

苫小牧港統計月報

2025年6月分



苫小牧港管理組合

施設部計画課港湾計画係

〒053-0003

苫小牧市入船町3丁目4-21

TEL 0144(34)6684

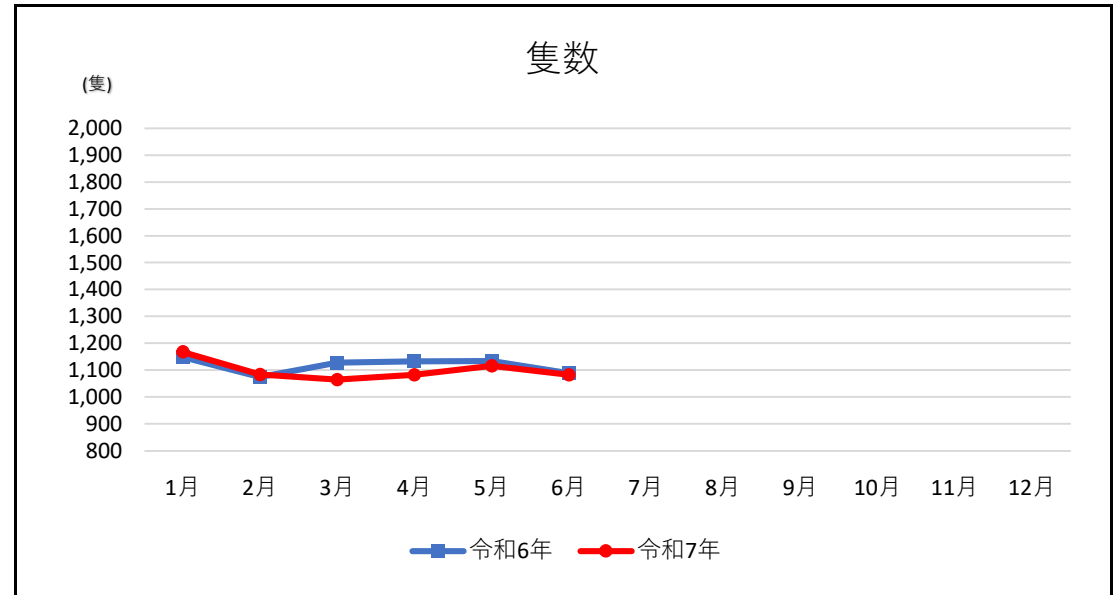
FAX 0144(34)5554

ホームページ <http://www.jpmmk.com/>

入港船舶

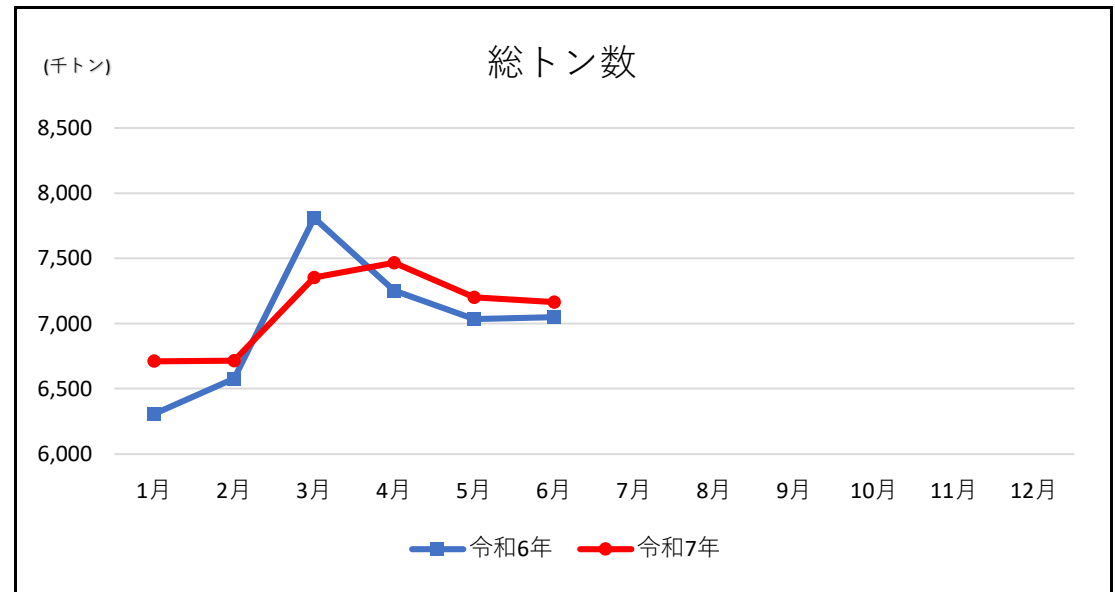
入 港 隻 数

	令和7年	令和6年	前年比
1月	1,168	1,148	101.7
2月	1,084	1,075	100.8
3月	1,065	1,128	94.4
4月	1,082	1,133	95.5
5月	1,116	1,134	98.4
6月	1,083	1,088	99.5
7月			
8月			
9月			
10月			
11月			
12月			
合 計	6,598	6,706	98.4



総 ト ン 数

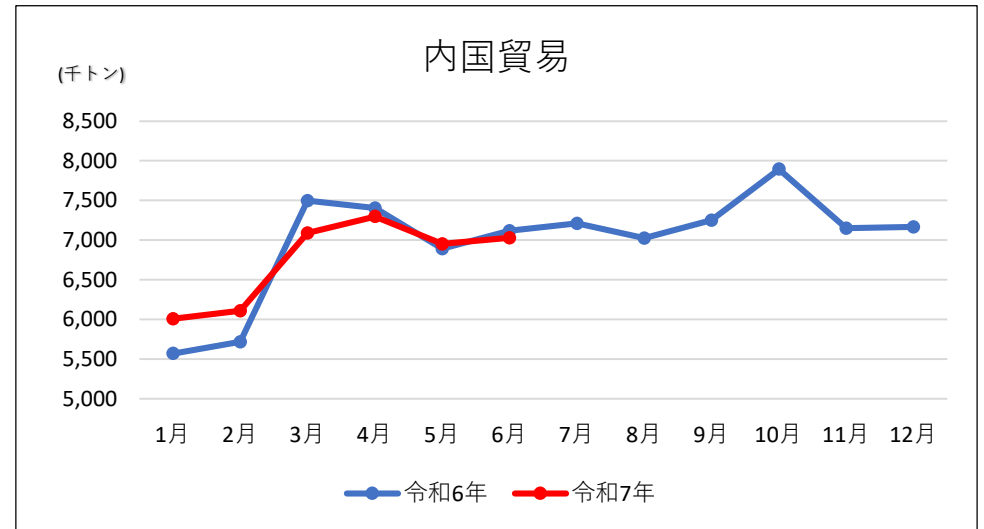
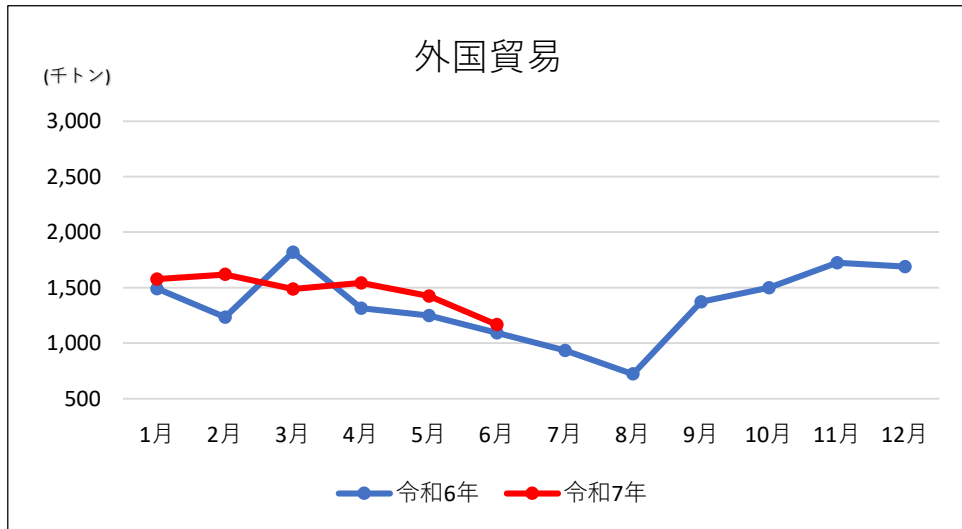
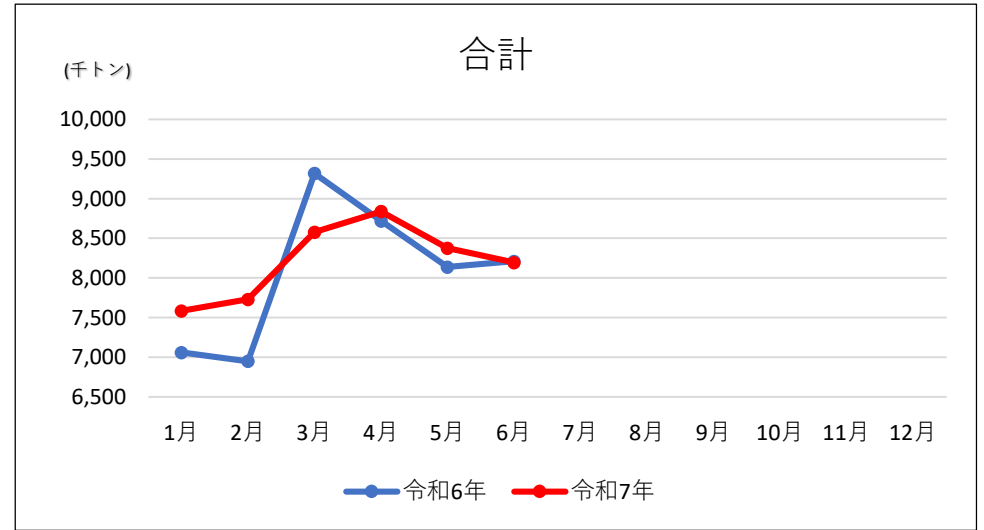
	令和7年	令和6年	前年比
1月	6,712,008	6,308,318	106.4
2月	6,715,546	6,577,583	102.1
3月	7,353,670	7,811,305	94.1
4月	7,466,196	7,251,308	103.0
5月	7,201,734	7,034,466	102.4
6月	7,164,211	7,049,441	101.6
7月			
8月			
9月			
10月			
11月			
12月			
合 計	42,613,365	42,032,421	101.4



海上出入貨物前年比較

貨物量

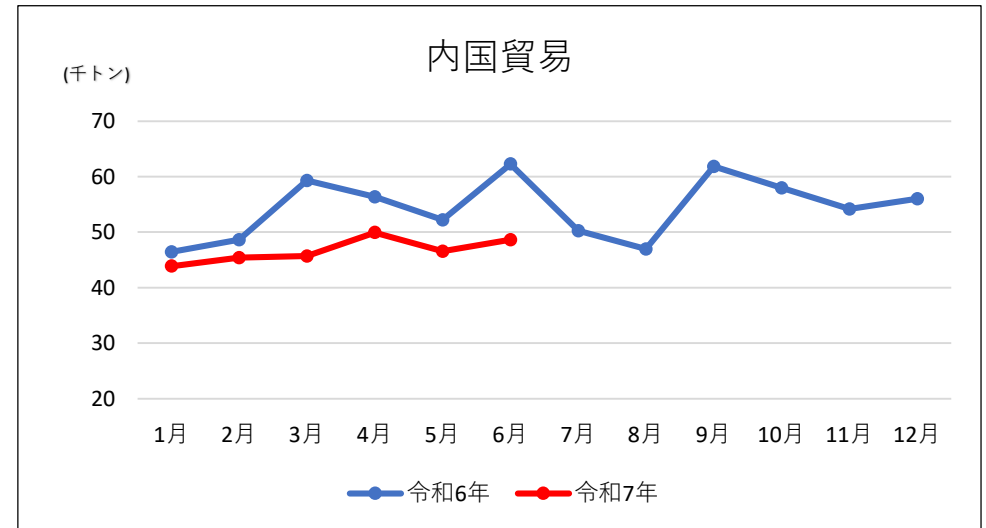
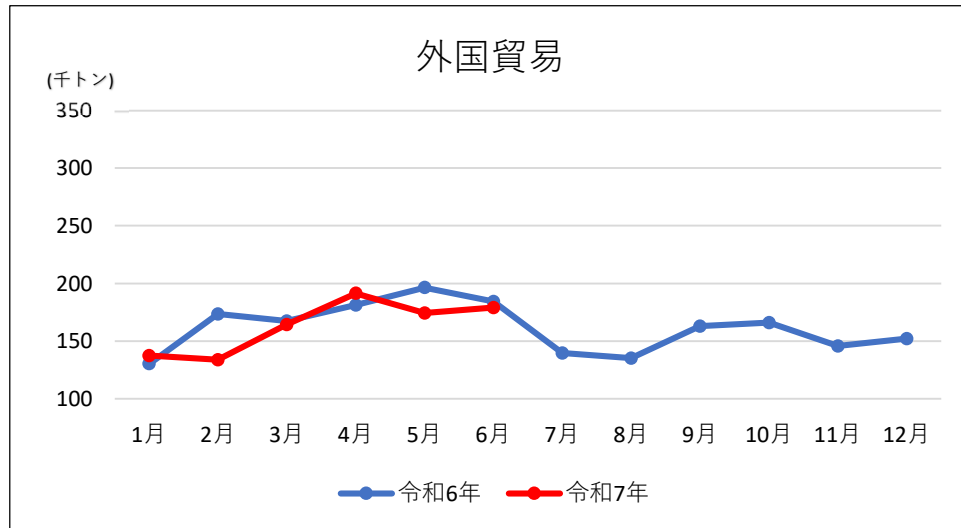
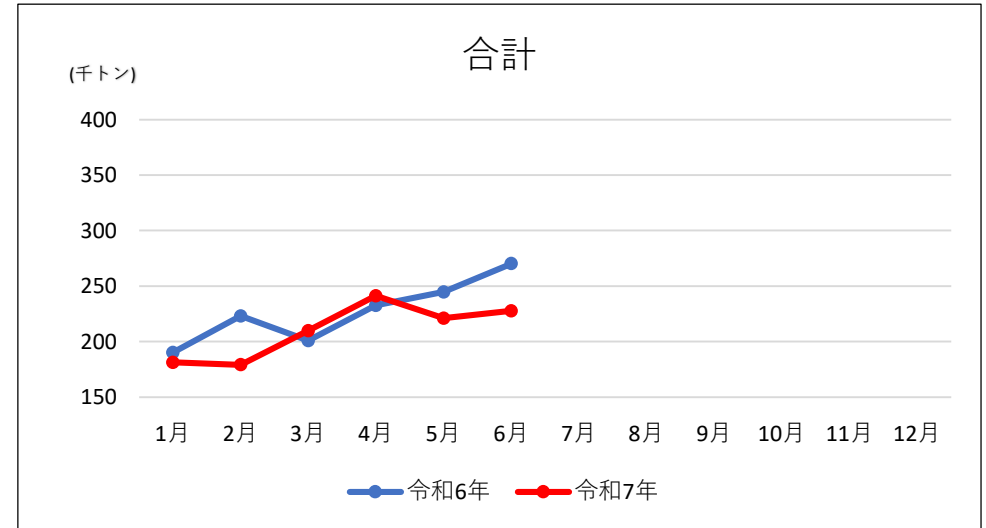
	令和7年	令和6年	前年比
1月	7,586,162	7,061,028	107.4
2月	7,728,475	6,950,496	111.2
3月	8,578,334	9,319,218	92.0
4月	8,839,783	8,719,134	101.4
5月	8,374,381	8,137,168	102.9
6月	8,195,187	8,212,342	99.8
7月			
8月			
9月			
10月			
11月			
12月			
合計	49,302,322	48,399,386	101.9



コンテナ貨物

コンテナ貨物量

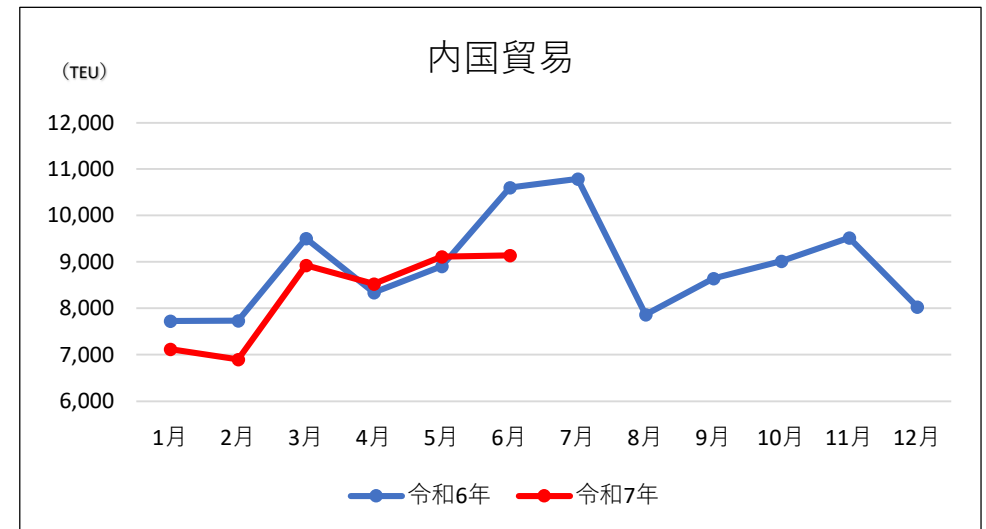
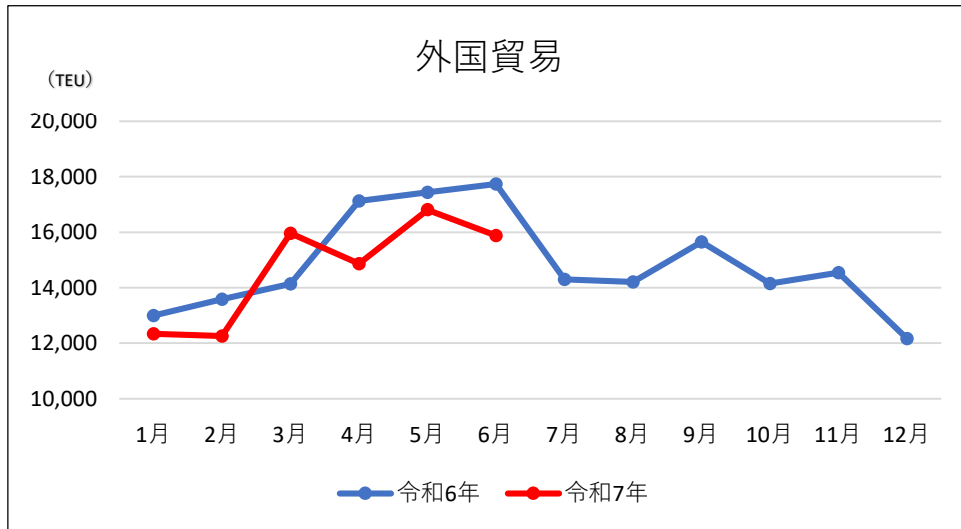
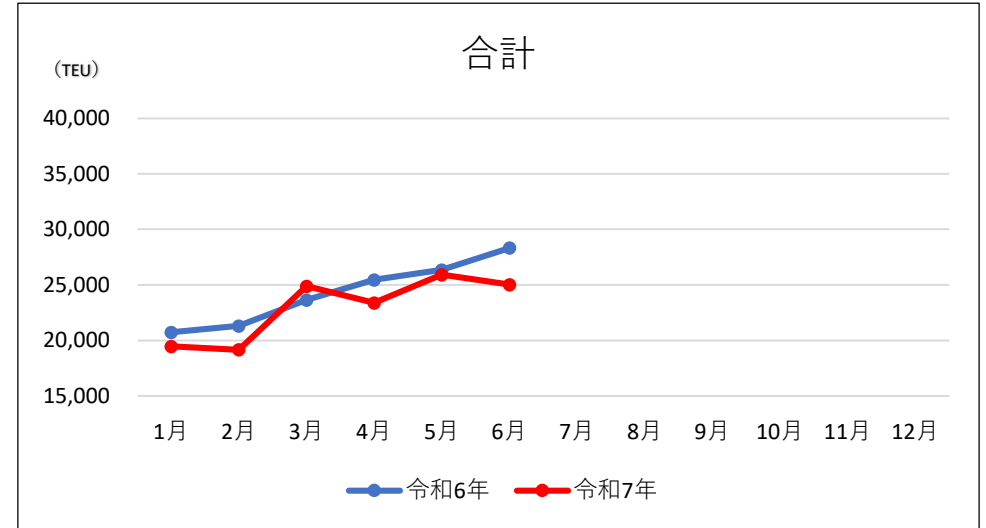
	令和7年	令和6年	前年比
1月	181,321	190,324	95.3
2月	179,235	222,998	80.4
3月	209,919	200,966	104.5
4月	241,377	232,775	103.7
5月	220,976	244,732	90.3
6月	227,628	270,360	84.2
7月			
8月			
9月			
10月			
11月			
12月			
合計	1,260,456	1,362,155	92.5



コンテナ個数

コンテナ個数

	令和7年	令和6年	前年比
1月	19,461	20,728	93.9
2月	19,160	21,314	89.9
3月	24,882	23,649	105.2
4月	23,384	25,461	91.8
5月	25,918	26,341	98.4
6月	25,018	28,339	88.3
7月			
8月			
9月			
10月			
11月			
12月			
合計	137,824	145,831	94.5



入港船舶月別表

入港隻数

7年	商 船								漁船	避難船	その他船舶	計		外航船		内航船					
	計		外航船		内航船		フェリー (内数)					隻数	前年比	隻数	前年比	隻数	前年比	隻数	前年比	隻数	前年比
	隻数	前年比	隻数	前年比	隻数	前年比	隻数	前年比													
1月	784	102.8	74	101.4	710	102.9	233	110.4	382	100.5		皆減	2	100.0	1,168	101.7	74	101.4	1,094	101.8	
2月	772	101.8	75	115.4	697	100.6	214	101.4	310	99.4		皆減	2.0	66.7	1,084	100.8	75	115.4	1,009	99.9	
3月	844	93.5	71	94.7	773	93.4	243	97.2	220	98.7		-	1.0	50.0	1,065	94.4	71	93.4	994	94.5	
4月	839	93.6	66	103.1	773	92.9	247	102.1	243	103.0		-		皆減	1,082	95.5	66	103.1	1,016	95.0	
5月	863	99.0	75	98.7	788	99.0	255	102.0	250	96.9		-	3.0	75.0	1,116	98.4	75	98.7	1,041	98.4	
6月	864	101.2	70	97.2	794	101.5	228	96.6	218	94.4		-	1.0	33.3	1,083	99.5	70	97.2	1,013	99.7	
7月																					
8月																					
9月																					
10月																					
11月																					
12月																					
合計	4,966	98.4	431	101.4	4,535	98.1	1,420	101.4	1,623	99.0	0	皆減	9	60.0	6,598	98.4	431	101.2	6,167	98.2	

7年	商 船								漁船	避難船	その他船舶	計		外航船		内航船					
	計		外航船		内航船		フェリー (内数)					総トン数	前年比	総トン数	前年比	総トン数	前年比	総トン数	前年比	総トン数	前年比
	総トン数	前年比	総トン数	前年比	総トン数	前年比	総トン数	前年比													
1月	6,708,057	106.4	1,465,147	105.7	5,242,910	106.7	2,805,880	111.5	3,247	100.5	0	皆減	704	53.5	6,712,008	106.4	1,465,147	105.7	5,246,861	106.6	
2月	6,711,079	102.5	1,486,484	105.1	5,224,595	101.8	2,633,171	101.8	2,635	99.4	0.0	皆減	1,832.0	122.8	6,715,546	102.1	1,486,484	105.1	5,229,062	101.3	
3月	7,350,581	94.2	1,338,702	77.7	6,011,879	98.9	3,005,504	97.4	1,870	98.6	0.0	-	1,219.0	11.9	7,353,670	94.1	1,338,702	77.3	6,014,968	98.9	
4月	7,464,326	103.0	1,507,637	113.6	5,956,689	100.6	3,123,456	102.8	1,870	93.2	0.0	-	0	皆減	7,466,196	103.0	1,507,637	113.6	5,958,559	100.6	
5月	7,197,722	102.4	1,331,478	108.0	5,866,244	101.2	3,215,595	103.2	2,125	98.8	0.0	-	1,887.0	95.5	7,201,734	102.4	1,331,478	108.0	5,870,256	101.2	
6月	7,148,576	101.4	1,184,338	97.2	5,964,238	102.3	2,959,177	97.8	1,853	94.3	0.0	-	13,782.0	1,954.9	7,164,211	101.6	1,184,338	97.2	5,979,873	102.6	
7月																					
8月																					
9月																					
10月																					
11月																					
12月																					
合計	42,580,341	101.4	8,313,786	100.1	34,266,555	101.8	17,742,783	102.2	13,600	97.8	0	皆減	19,424	114.3	42,613,365	101.4	8,313,786	100.0	34,299,579	101.7	

海上出入貨物月別表

(単位：トン・%)

7年	令和7年						月計	令和6年	月計	前年比						
	外国貿易			内国貿易						月計	外国貿易			内国貿易		
	輸出	輸入	計	移出	移入	計					輸出	輸入	計	移出	移入	計
1月	84,357	1,493,631	1,577,988	3,130,109	2,878,065	6,008,174	7,586,162	7,061,028	107.4	91.5	106.8	105.9	107.8	107.9	107.9	
2月	77,075	1,543,103	1,620,178	3,107,445	3,000,852	6,108,297	7,728,475	6,950,496	111.2	47.7	143.8	131.2	103.1	111.1	106.9	
3月	92,135	1,395,720	1,487,855	3,705,831	3,384,648	7,090,479	8,578,334	9,319,218	92.0	157.1	79.2	81.7	97.0	92.0	94.6	
4月	87,050	1,454,227	1,541,277	3,712,041	3,586,465	7,298,506	8,839,783	8,719,134	101.4	121.0	117.0	117.2	99.5	97.7	98.6	
5月	122,628	1,301,042	1,423,670	3,564,750	3,385,961	6,950,711	8,374,381	8,137,168	102.9	158.8	111.2	114.1	102.6	99.1	100.9	
6月	80,003	1,086,588	1,166,591	3,618,648	3,409,948	7,028,596	8,195,187	8,212,342	99.8	42.9	119.8	106.7	101.0	96.4	98.7	
7月																
8月																
9月																
10月																
11月																
12月																
合計	543,248	8,274,311	8,817,559	20,838,824	19,645,939	40,484,763	49,302,322	48,399,386	101.9	83.9	109.5	107.5	101.5	99.9	100.7	

発行：苫小牧港管理組合

コンテナ貨物月別表

(単位：トン・%)

7年	令和7年						月計	令和6年 月計	前年比 月計	前年比					
	外国貿易			内国貿易						外国貿易			内国貿易		
	輸出	輸入	計	移出	移入	計				輸出	輸入	計	移出	移入	計
1月	36,730	100,685	137,415	16,303	27,603	43,906	181,321	190,324	95.3	68.5	108.6	93.9	132.5	87.0	99.7
2月	41,095	92,710	133,805	16,383	29,047	45,430	179,235	222,998	80.4	69.7	75.3	73.5	121.3	105.9	111.0
3月	51,076	113,134	164,210	16,005	29,704	45,709	209,919	200,966	104.5	131.9	107.7	114.2	96.8	73.0	79.9
4月	63,419	128,010	191,429	17,357	32,591	49,948	241,377	232,775	103.7	107.5	99.8	102.2	113.5	107.8	109.7
5月	53,469	120,943	174,412	14,070	32,494	46,564	220,976	244,732	90.3	85.2	88.8	87.7	118.7	95.6	101.6
6月	59,387	119,588	178,975	15,023	33,630	48,653	227,628	270,360	84.2	88.9	82.8	84.7	79.4	83.8	82.4
7月															
8月															
9月															
10月															
11月															
12月															
合計	305,176	675,070	980,246	95,141	185,069	280,210	1,260,456	1,362,155	92.5	89.8	92.5	91.7	107.6	90.6	95.8

発行：苫小牧港管理組合

コンテナ個数月別表

(単位：上段・TEU 下段・%)

7年	外国貿易							国内貿易							合計
	輸出			輸入			計	移出			移入			計	
	実入	空	計	実入	空	計		実入	空	計	実入	空	計		
1月	2,378	3,304	5,682	6,531	128	6,659	12,341	1,776	1,995	3,771	3,095	255	3,350	7,120	19,461
	80.4	90.6	86.0	107.4	40.8	104.2	94.9	120.8	75.1	91.4	93.0	92.3	93.0	92.1	93.9
2月	2,429	3,296	5,725	6,370	167	6,537	12,262	1,670	1,565	3,235	3,313	350	3,663	6,898	19,160
	75.8	125.3	98.1	85.5	54.9	84.3	90.3	103.2	58.3	75.1	107.6	101.2	107.0	89.2	89.9
3月	3,100	4,989	8,089	7,495	375	7,870	15,959	1,895	2,721	4,616	3,851	456	4,307	8,923	24,882
	119.0	115.6	116.9	108.1	130.2	109.0	112.9	99.2	99.4	99.3	88.9	86.2	88.6	93.8	105.2
4月	3,516	3,325	6,841	7,418	601	8,019	14,860	2,148	2,158	4,306	3,858	359	4,217	8,524	23,384
	101.2	76.9	87.7	88.9	61.3	86.0	86.8	111.2	100.4	105.5	98.8	101.9	99.1	102.2	91.8
5月	3,360	4,707	8,067	8,386	355	8,741	16,808	1,535	2,966	4,501	4,172	438	4,610	9,110	25,918
	100.0	89.6	93.6	99.5	89.9	99.1	96.4	106.8	104.0	104.9	99.9	99.5	99.9	102.3	98.4
6月	3,322	4,757	8,079	7,487	310	7,797	15,876	1,735	2,662	4,397	4,288	458	4,745	9,142	25,018
	92.1	97.4	95.2	85.0	71.3	84.3	89.5	83.7	82.1	82.7	96.1	55.5	89.8	86.2	88.3
7月															
8月															
9月															
10月															
11月															
12月															
合計	18,105	24,378	42,483	43,687	1,936	45,623	88,106	10,758	14,067	24,825	22,577	2,316	24,893	49,718	137,824
	94.3	97.3	96.0	94.9	71.3	93.6	94.7	103.0	86.2	92.8	97.0	83.6	95.6	94.1	94.5

自動車航送船（フェリー）貨物月別表

(単位：台・トン・%)

7年	トラック				乗用車		バス				その他		合計	貨物量	前年比	
	特大	大型	普通	小型	普通・小型	軽四輪	特大	大型	普通	小型	軽トラック	トレーラー				
	9m～	7～9m	5～7m	4～5m	4m～	～4m	9m～	7～9m	5～7m	～5m	～4m	12m～				
1月	出	6,558	651	291	40	8,784	0	5	2	38	0	0	12,491	28,860	1,964,205	111.4
	入	7,197	568	235	76	7,555	0	16	3	31	0	0	12,481	28,162	1,990,740	112.5
	計	13,755	1,219	526	116	16,339	0	21	5	69	0	0	24,972	57,022	3,954,945	112.0
2月	出	6,193	702	268	249	7,025	0	23	7	76	0	0	11,655	26,198	1,835,795	102.7
	入	6,924	652	274	224	6,256	0	14	11	61	0	0	12,696	27,112	1,990,290	112.0
	計	13,117	1,354	542	473	13,281	0	37	18	137	0	0	24,351	53,310	3,826,085	107.3
3月	出	7,213	800	382	65	10,828	27	9	7	65	0	0	13,869	33,265	2,194,000	95.3
	入	8,052	877	479	127	11,085	0	12	6	58	0	69	14,211	34,976	2,300,475	92.6
	計	15,265	1,677	861	192	21,913	27	21	13	123	0	69	28,080	68,241	4,494,475	93.9
4月	出	6,995	723	347	60	9,810	0	8	4	31	0	0	14,821	32,799	2,266,950	100.5
	入	7,930	881	520	269	13,251	0	20	5	32	0	0	15,499	38,407	2,457,550	101.6
	計	14,925	1,604	867	329	23,061	0	28	9	63	0	0	30,320	71,206	4,724,500	101.1
5月	出	6,320	675	320	65	11,902	0	11	7	34	0	0	14,266	33,600	2,176,875	102.5
	入	7,348	705	460	256	12,975	0	15	4	33	0	0	14,491	36,287	2,292,045	99.1
	計	13,668	1,380	780	321	24,877	0	26	11	67	0	0	28,757	69,887	4,468,920	100.7
6月	出	5,939	767	439	71	11,625	0	11	4	28	0	0	13,485	32,369	2,069,425	93.7
	入	6,713	936	650	262	14,252	0	15	7	23	0	0	14,107	36,965	2,235,285	94.4
	計	12,652	1,703	1,089	333	25,877	0	26	11	51	0	0	27,592	69,334	4,304,710	94.0
7月	出	0	0	0	0	0	0	0	0	0	0	0	0	0	0	0.0
	入	0	0	0	0	0	0	0	0	0	0	0	0	0	0	0.0
	計	0	0	0	0	0	0	0	0	0	0	0	0	0	0	0.0
8月	出	0	0	0	0	0	0	0	0	0	0	0	0	0	0	0.0
	入	0	0	0	0	0	0	0	0	0	0	0	0	0	0	0.0
	計	0	0	0	0	0	0	0	0	0	0	0	0	0	0	0.0
9月	出	0	0	0	0	0	0	0	0	0	0	0	0	0	0	0.0
	入	0	0	0	0	0	0	0	0	0	0	0	0	0	0	0.0
	計	0	0	0	0	0	0	0	0	0	0	0	0	0	0	0.0
10月	出	0	0	0	0	0	0	0	0	0	0	0	0	0	0	0.0
	入	0	0	0	0	0	0	0	0	0	0	0	0	0	0	0.0
	計	0	0	0	0	0	0	0	0	0	0	0	0	0	0	0.0
11月	出	0	0	0	0	0	0	0	0	0	0	0	0	0	0	0.0
	入	0	0	0	0	0	0	0	0	0	0	0	0	0	0	0.0
	計	0	0	0	0	0	0	0	0	0	0	0	0	0	0	0.0
12月	出	0	0	0	0	0	0	0	0	0	0	0	0	0	0	0.0
	入	0	0	0	0	0	0	0	0	0	0	0	0	0	0	0.0
	計	0	0	0	0	0	0	0	0	0	0	0	0	0	0	0.0
合計	出	39,218	4,318	2,047	550	59,974	27	67	31	272	0	0	80,587	187,091	12,507,250	100.5
	入	44,164	4,619	2,618	1,214	65,374	0	92	36	238	0	69	83,485	201,909	13,266,385	101.0
	計	83,382	8,937	4,665	1,764	125,348	27	159	67	510	0	69	164,072	389,000	25,773,635	100.8

海上出入貨物・品種別前年比較表（当月）

6月

（単位：トン・％）

code 品種	輸出			輸入			外 貿			移 出			移 入			内 貿			合 計		
	7年	6年	前年比	7年	6年	前年比	7年	6年	前年比	7年	6年	前年比	7年	6年	前年比	7年	6年	前年比	7年	6年	前年比
011 麦	0	0	-	2,286	3,908	58.5	2,286	3,908	58.5	8,475	7,135	118.8	1,800	3,292	54.7	10,275	10,427	98.5	12,561	14,335	87.6
021 米	274	480	57.1	3,580	7,008	51.1	3,854	7,488	51.5	9,545	9,248	103.2	1,321	1,071	123.3	10,866	10,319	105.3	14,720	17,807	82.7
022 とうもろこし	0	0	-	78,380	58,870	133.1	78,380	58,870	133.1	1,525	1,500	101.7	2,250	1,500	150.0	3,775	3,000	125.8	82,155	61,870	132.8
023 豆類	0	0	-	1,360	3,502	38.8	1,360	3,502	38.8	5,335	3,900	136.8	2,129	110	1,935.5	7,464	4,010	186.1	8,824	7,512	117.5
024 その他雑穀	0	0	-	1,340	0	皆増	1,340	0	皆増	0	0	-	1,230	15	8,200.0	1,230	15	8,200.0	2,570	15	17,133.3
031 野菜・果物	0	80	皆減	345	1,059	32.6	345	1,139	30.3	9,989	9,433	105.9	9,300	7,082	131.3	19,289	16,515	116.8	19,634	17,654	111.2
041 綿花	0	0	-	0	0	-	0	0	-	0	0	-	31	0	皆増	31	0	皆増	31	0	皆増
051 その他農産品	0	0	-	2,620	760	344.7	2,620	760	344.7	295	511	57.7	4,609	4,755	96.9	4,904	5,266	93.1	7,524	6,026	124.9
061 羊毛	0	0	-	0	0	-	0	0	-	0	0	-	0	0	-	0	0	-	0	0	-
071 その他畜産品	263	73	360.3	499	666	74.9	762	739	103.1	1,382	1,012	136.6	1,826	1,062	171.9	3,208	2,074	154.7	3,970	2,813	141.1
081 水産品	4,129	10,152	40.7	5,806	4,012	144.7	9,935	14,164	70.1	2,389	3,207	74.5	1,865	4,519	41.3	4,254	7,726	55.1	14,189	21,890	64.8
091 原木	0	0	-	3,679	5,276	69.7	3,679	5,276	69.7	8,166	5,749	142.0	151	220	68.6	8,317	5,969	139.3	11,996	11,245	106.7
092 製材	60	24	250.0	7,674	12,813	59.9	7,734	12,837	60.2	11,999	27,401	43.8	13,146	14,335	91.7	25,145	41,736	60.2	32,879	54,573	60.2
101 樹脂類	0	44	皆減	42	0	皆増	42	44	95.5	1,127	529	213.0	2,822	593	475.9	3,949	1,122	352.0	3,991	1,166	342.3
111 木材チップ	0	0	-	102,729	103,564	99.2	102,729	103,564	99.2	0	30	皆減	0	0	-	0	30	皆減	102,729	103,594	99.2
112 その他林産品	0	0	-	530	1,750	30.3	530	1,750	30.3	0	0	-	40	0	皆増	40	0	皆増	570	1,750	32.6
121 薪炭	0	0	-	0	201	皆減	0	201	皆減	0	0	-	48	0	皆増	48	0	皆増	48	201	23.9
131 石炭	0	0	-	142,056	300,431	47.3	142,056	300,431	47.3	18,900	0	皆増	14,514	8,913	162.8	33,414	8,913	374.9	175,470	309,344	56.7
141 鉄鉱石	0	0	-	0	0	-	0	0	-	0	0	-	327	0	皆増	327	0	皆増	327	0	皆増
151 金属鉱	0	0	-	0	0	-	0	0	-	0	0	-	0	0	-	0	0	-	0	0	-
161 砂利・砂	0	0	-	20	30	66.7	20	30	66.7	12,100	15,205	79.6	66,644	65,800	101.3	78,744	81,005	97.2	78,764	81,035	97.2
162 石材	0	0	-	151	899	16.8	151	899	16.8	50	10	500.0	95	340	27.9	145	350	41.4	296	1,249	23.7
171 原油	0	87,479	皆減	563,659	93,574	602.4	563,659	181,053	311.3	6,000	6,000	100.0	4,900	0	皆増	10,900	6,000	181.7	574,559	187,053	307.2
181 りん鉱石	0	0	-	0	0	-	0	0	-	0	0	-	0	0	-	0	0	-	0	0	-
191 石灰石	0	0	-	0	0	-	0	0	-	0	0	-	14,200	14,030	101.2	14,200	14,030	101.2	14,200	14,030	101.2
201 原塩	0	0	-	0	110	皆減	0	110	皆減	0	0	-	0	0	-	0	0	-	0	110	皆減
211 非金属鉱物	0	20	皆減	3,242	3,790	85.5	3,242	3,810	85.1	23,560	24,156	97.5	1,520	3,755	40.5	25,080	27,911	89.9	28,322	31,721	89.3
221 鉄鋼	988	99	998.0	1,920	1,224	156.9	2,908	1,323	219.8	0	75	皆減	2,211	300	737.0	2,211	375	589.6	5,119	1,698	301.5
222 鋼材	460	820	56.1	4,078	1,105	369.0	4,538	1,925	235.7	9,203	10,025	91.8	57,292	70,265	81.5	66,495	80,290	82.8	71,033	82,215	86.4
231 非鉄金属	0	397	皆減	1,155	2,589	44.6	1,155	2,986	38.7	422	213	198.1	1,317	1,064	123.8	1,739	1,277	136.2	2,894	4,263	67.9

海上出入貨物・品種別前年比較表（当月）

6月

（単位：トン・％）

code 品種	輸出			輸入			外 貿			移 出			移 入			内 貿			合 計		
	7年	6年	前年比	7年	6年	前年比	7年	6年	前年比	7年	6年	前年比	7年	6年	前年比	7年	6年	前年比	7年	6年	前年比
241 金属製品	2,219	2,748	80.7	2,851	2,277	125.2	5,070	5,025	100.9	1,634	4,238	38.6	7,926	9,812	80.8	9,560	14,050	68.0	14,630	19,075	76.7
251 鉄道車両	0	0	-	0	0	-	0	0	-	529	0	皆増	23	0	皆増	552	0	皆増	552	0	皆増
252 完成自動車	5,280	3,647	144.8	0	0	-	5,280	3,647	144.8	2,147,858	2,290,587	93.8	2,495,525	2,613,807	95.5	4,643,383	4,904,394	94.7	4,648,663	4,908,041	94.7
253 その他輸送用車両	120	680	17.6	120	0	皆増	240	680	35.3	20	40	50.0	2,622	3,292	79.6	2,642	3,332	79.3	2,882	4,012	71.8
254 二輪自動車	0	0	-	0	0	-	0	0	-	5	0	皆増	140	180	77.8	145	180	80.6	145	180	80.6
255 自動車部品	9,710	8,720	111.4	595	540	110.2	10,305	9,260	111.3	27,567	27,974	98.5	26,227	20,604	127.3	53,794	48,578	110.7	64,099	57,838	110.8
256 その他輸送機械	0	0	-	5	100	5.0	5	100	5.0	493,382	527,594	93.5	65,043	70,081	92.8	558,425	597,675	93.4	558,430	597,775	93.4
261 産業機械	1,590	1,376	115.6	3,000	4,251	70.6	4,590	5,627	81.6	5,914	4,996	118.4	10,640	8,663	122.8	16,554	13,659	121.2	21,144	19,286	109.6
262 電気機械	200	160	125.0	2,364	4,931	47.9	2,564	5,091	50.4	332	100	332.0	4,267	4,765	89.5	4,599	4,865	94.5	7,163	9,956	71.9
263 測量・光学・医療用機械	0	3	皆減	0	11	皆減	0	14	皆減	10	0	皆増	154	60	256.7	164	60	273.3	164	74	221.6
264 事務用機器	0	0	-	0	0	-	0	0	-	85	75	113.3	90	180	50.0	175	255	68.6	175	255	68.6
265 その他機械	0	0	-	0	0	-	0	0	-	435	495	87.9	195	160	121.9	630	655	96.2	630	655	96.2
271 陶磁器	0	0	-	40	0	皆増	40	0	皆増	0	0	-	1,201	1,262	95.2	1,201	1,262	95.2	1,241	1,262	98.3
281 セメント	60	0	皆増	140	40	350.0	200	40	500.0	185	55	336.4	71,138	53,877	132.0	71,323	53,932	132.2	71,523	53,972	132.5
291 ガラス類	0	0	-	181	153	118.3	181	153	118.3	2,216	720	307.8	2,255	2,200	102.5	4,471	2,920	153.1	4,652	3,073	151.4
301 窯業品	240	0	皆増	8,409	6,132	137.1	8,649	6,132	141.0	16,802	18,191	92.4	8,008	18,941	42.3	24,810	37,132	66.8	33,459	43,264	77.3
311 重油	0	0	-	0	0	-	0	0	-	68,063	75,327	90.4	6,000	10,020	59.9	74,063	85,347	86.8	74,063	85,347	86.8
320 揮発油	4,016	0	皆増	5,884	5,830	100.9	9,900	5,830	169.8	137,330	78,690	174.5	62,050	38,030	163.2	199,380	116,720	170.8	209,280	122,550	170.8
321 その他の石油	0	20,054	皆減	6,977	98,831	7.1	6,977	118,885	5.9	190,565	80,073	238.0	47,172	79,424	59.4	237,737	159,497	149.1	244,714	278,382	87.9
322 LNG(液化天然ガス)	0	0	-	0	0	-	0	0	-	0	0	-	1,501	1,500	100.1	1,501	1,500	100.1	1,501	1,500	100.1
323 LPG(液化石油ガス)	0	0	-	0	0	-	0	0	-	6,140	1,464	419.4	3,925	11,046	35.5	10,065	12,510	80.5	10,065	12,510	80.5
324 その他の石油製品	9,929	2,007	494.7	2,399	1,042	230.2	12,328	3,049	404.3	2,160	65	3,323.1	4,339	3,915	110.8	6,499	3,980	163.3	18,827	7,029	267.8
331 コークス	0	0	-	0	0	-	0	0	-	0	0	-	0	15	皆減	0	15	皆減	0	15	皆減
341 石炭製品	0	0	-	0	0	-	0	0	-	0	0	-	0	0	-	0	0	-	0	0	-
351 化学薬品	1,540	3,198	48.2	12,836	8,129	157.9	14,376	11,327	126.9	8,227	6,706	122.7	13,150	11,457	114.8	21,377	18,163	117.7	35,753	29,490	121.2
361 化学肥料	0	0	-	14,702	12,091	121.6	14,702	12,091	121.6	4,789	1,218	393.2	8,731	9,821	88.9	13,520	11,039	122.5	28,222	23,130	122.0
371 染料・塗料・合成樹脂・ その他化学工業品	1,098	369	297.6	3,027	3,708	81.6	4,125	4,077	101.2	4,072	2,565	158.8	12,185	11,656	104.5	16,257	14,221	114.3	20,382	18,298	111.4
381 紙・パルプ	9,804	13,100	74.8	1,596	1,119	142.6	11,400	14,219	80.2	194,599	170,769	114.0	19,720	18,498	106.6	214,319	189,267	113.2	225,719	203,486	110.9
391 糸及び紡績半製品	0	0	-	128	60	213.3	128	60	213.3	0	0	-	0	20	皆減	0	20	皆減	128	80	160.0
401 その他繊維工業品	0	0	-	117	583	20.1	117	583	20.1	0	28	皆減	20	65	30.8	20	93	21.5	137	676	20.3

海上出入貨物・品種別前年比較表（当月）

6月

（単位：トン・％）

code 品種	輸 出			輸 入			外 貿			移 出			移 入			内 貿			合 計		
	7年	6年	前年比	7年	6年	前年比	7年	6年	前年比	7年	6年	前年比	7年	6年	前年比	7年	6年	前年比	7年	6年	前年比
411 砂糖	0	0	-	1,380	80	1,725.0	1,380	80	1,725.0	13,942	8,046	173.3	367	297	123.6	14,309	8,343	171.5	15,689	8,423	186.3
421 製造食品	2,535	455	557.1	2,559	3,827	66.9	5,094	4,282	119.0	49,031	41,644	117.7	50,988	46,624	109.4	100,019	88,268	113.3	105,113	92,550	113.6
422 飲料	110	20	550.0	897	1,638	54.8	1,007	1,658	60.7	6,137	4,731	129.7	11,396	14,847	76.8	17,533	19,578	89.6	18,540	21,236	87.3
423 水	0	16	皆減	0	0	-	0	16	皆減	23,597	24,106	97.9	15,413	20,067	76.8	39,010	44,173	88.3	39,010	44,189	88.3
424 たばこ	0	0	-	0	0	-	0	0	-	0	0	-	845	820	103.0	845	820	103.0	845	820	103.0
425 その他食料工業品	29	80	36.3	60	100	60.0	89	180	49.4	141	145	97.2	2,893	10,319	28.0	3,034	10,464	29.0	3,123	10,644	29.3
431 がん具	0	0	-	0	7	皆減	0	7	皆減	0	0	-	0	0	-	0	0	-	0	7	皆減
441 衣類・見廻品・はきもの	8,481	6,500	130.5	1,084	1,453	74.6	9,565	7,953	120.3	424	15	2,826.7	1,514	630	240.3	1,938	645	300.5	11,503	8,598	133.8
442 文房具・運動娯楽用品・楽器	4	9	44.4	61	82	74.4	65	91	71.4	425	273	155.7	406	90	451.1	831	363	228.9	896	454	197.4
443 家具装備品	40	100	40.0	833	543	153.4	873	643	135.8	224	42	533.3	1,441	1,079	133.5	1,665	1,121	148.5	2,538	1,764	143.9
444 その他日用品	6,948	5,891	117.9	9,787	6,901	141.8	16,735	12,792	130.8	11,614	12,935	89.8	65,724	70,129	93.7	77,338	83,064	93.1	94,073	95,856	98.1
451 ゴム製品	166	310	53.5	1,027	1,593	64.5	1,193	1,903	62.7	643	693	92.8	6,075	5,776	105.2	6,718	6,469	103.8	7,911	8,372	94.5
461 木製品 （他に分類されないもの）	35	0	皆増	5,878	6,730	87.3	5,913	6,730	87.9	4,416	4,490	98.4	18,736	17,085	109.7	23,152	21,575	107.3	29,065	28,305	102.7
471 その他製造工業品	20	0	皆増	8,530	7,930	107.6	8,550	7,930	107.8	3,679	6,954	52.9	8,536	9,285	91.9	12,215	16,239	75.2	20,765	24,169	85.9
481 金属くず	5,267	6,884	76.5	0	0	-	5,267	6,884	76.5	919	1,024	89.7	500	325	153.8	1,419	1,349	105.2	6,686	8,233	81.2
491 再利用資材	4,089	9,742	42.0	20,307	58,080	35.0	24,396	67,822	36.0	37,913	33,270	114.0	83,195	72,323	115.0	121,108	105,593	114.7	145,504	173,415	83.9
501 動植物性製造飼肥料	153	591	25.9	40,466	60,546	66.8	40,619	61,137	66.4	865	5,585	15.5	29,633	34,622	85.6	30,498	40,207	75.9	71,117	101,344	70.2
511 廃棄物	0	0	-	0	0	-	0	0	-	0	1,560	皆減	1,115	1,063	104.9	1,115	2,623	42.5	1,115	2,623	42.5
512 廃土砂	0	0	-	0	0	-	0	0	-	0	0	-	0	0	-	0	0	-	0	0	-
521 輸送用容器	66	74	89.2	1,197	722	165.8	1,263	796	158.7	14,417	13,627	105.8	9,637	7,977	120.8	24,054	21,604	111.3	25,317	22,400	113.0
531 取合せ品	80	23	347.8	0	7	皆減	80	30	266.7	6,760	6,200	109.0	19,525	16,310	119.7	26,285	22,510	116.8	26,365	22,540	117.0
541 分類不能のもの	0	0	-	0	0	-	0	0	-	120	0	皆増	2,174	20	10,870.0	2,294	20	11,470.0	2,294	20	11,470.0
合 計	80,003	186,425	42.9	1,086,588	907,208	119.8	1,166,591	1,093,633	106.7	3,618,648	3,582,649	101.0	3,409,948	3,536,060	96.4	7,028,596	7,118,709	98.7	8,195,187	8,212,342	99.8
フェリー内数										2,069,425	2,208,665	93.7	2,235,285	2,368,495	94.4	4,304,710	4,577,160	94.0	4,304,710	4,577,160	94.0

発行：苫小牧港管理組合

海上出入貨物・品種別前年比較表（累計）

1月～6月

（単位：トン・％）

code 品種	輸出			輸入			外 貿			移 出			移 入			内 貿			合 計		
	7年	6年	前年比	7年	6年	前年比	7年	6年	前年比	7年	6年	前年比	7年	6年	前年比	7年	6年	前年比	7年	6年	前年比
011 麦	20	40	50.0	70,228	74,586	94.2	70,248	74,626	94.1	42,467	38,400	110.6	12,200	5,268	231.6	54,667	43,668	125.2	124,915	118,294	105.6
021 米	1,681	1,880	89.4	19,745	18,547	106.5	21,426	20,427	104.9	48,944	47,480	103.1	6,159	6,025	102.2	55,103	53,505	103.0	76,529	73,932	103.5
022 とうもろこし	0	0	-	382,329	375,076	101.9	382,329	375,076	101.9	7,555	9,000	83.9	8,500	13,800	61.6	16,055	22,800	70.4	398,384	397,876	100.1
023 豆類	0	0	-	16,861	14,057	119.9	16,861	14,057	119.9	20,420	18,159	112.5	11,417	4,894	233.3	31,837	23,053	138.1	48,698	37,110	131.2
024 その他雑穀	0	0	-	4,000	500	800.0	4,000	500	800.0	105	174	60.3	5,985	459	1,303.9	6,090	633	962.1	10,090	1,133	890.6
031 野菜・果物	310	540	57.4	2,858	4,824	59.2	3,168	5,364	59.1	132,085	120,646	109.5	58,799	56,230	104.6	190,884	176,876	107.9	194,052	182,240	106.5
041 綿花	0	0	-	0	0	-	0	0	-	0	0	-	237	1,310	18.1	237	1,310	18.1	237	1,310	18.1
051 その他農産品	0	0	-	13,816	5,878	235.0	13,816	5,878	235.0	2,141	2,318	92.4	21,015	19,442	108.1	23,156	21,760	106.4	36,972	27,638	133.8
061 羊毛	0	0	-	0	0	-	0	0	-	0	0	-	0	0	-	0	0	-	0	0	-
071 その他畜産品	1,842	918	200.7	3,559	4,106	86.7	5,401	5,024	107.5	7,964	5,143	154.9	9,597	7,643	125.6	17,561	12,786	137.3	22,962	17,810	128.9
081 水産品	21,938	39,307	55.8	26,827	22,565	118.9	48,765	61,872	78.8	12,425	10,585	117.4	8,673	13,938	62.2	21,098	24,523	86.0	69,863	86,395	80.9
091 原木	35	40	87.5	27,606	30,428	90.7	27,641	30,468	90.7	47,132	42,985	109.6	2,165	2,067	104.7	49,297	45,052	109.4	76,938	75,520	101.9
092 製材	191	121	157.9	43,648	49,872	87.5	43,839	49,993	87.7	66,221	92,628	71.5	71,709	72,125	99.4	137,930	164,753	83.7	181,769	214,746	84.6
101 樹脂類	147	324	45.4	62	237	26.2	209	561	37.3	4,624	2,159	214.2	9,039	3,721	242.9	13,663	5,880	232.4	13,872	6,441	215.4
111 木材チップ	26	0	皆増	725,681	529,176	137.1	725,707	529,176	137.1	250	195	128.2	138	0	皆増	388	195	199.0	726,095	529,371	137.2
112 その他林産品	0	0	-	4,504	3,920	114.9	4,504	3,920	114.9	0	0	-	40	196	20.4	40	196	20.4	4,544	4,116	110.4
121 薪炭	0	0	-	60	823	7.3	60	823	7.3	0	15	皆減	792	805	98.4	792	820	96.6	852	1,643	51.9
131 石炭	0	3,300	皆減	2,153,621	1,957,446	110.0	2,153,621	1,960,746	109.8	42,000	35,400	118.6	47,884	18,179	263.4	89,884	53,579	167.8	2,243,505	2,014,325	111.4
141 鉄鉱石	0	0	-	1,279	1,076	118.9	1,279	1,076	118.9	0	0	-	690	0	皆増	690	0	皆増	1,969	1,076	183.0
151 金属鉱	0	0	-	20	20	100.0	20	20	100.0	0	0	-	0	0	-	0	0	-	20	20	100.0
161 砂利・砂	0	0	-	100	240	41.7	100	240	41.7	73,058	69,735	104.8	274,824	353,916	77.7	347,882	423,651	82.1	347,982	423,891	82.1
162 石材	0	189	皆減	1,414	3,734	37.9	1,414	3,923	36.0	130	35	371.4	727	1,161	62.6	857	1,196	71.7	2,271	5,119	44.4
171 原油	0	87,479	皆減	3,086,425	2,850,140	108.3	3,086,425	2,937,619	105.1	33,000	30,200	109.3	21,800	14,608	149.2	54,800	44,808	122.3	3,141,225	2,982,427	105.3
181 りん鉱石	0	0	-	0	0	-	0	0	-	0	0	-	0	0	-	0	0	-	0	0	-
191 石灰石	0	0	-	0	900	皆減	0	900	皆減	0	3,600	皆減	84,250	99,330	84.8	84,250	102,930	81.9	84,250	103,830	81.1
201 原塩	0	0	-	20,762	24,576	84.5	20,762	24,576	84.5	0	0	-	9,500	22	43,181.8	9,500	22	43,181.8	30,262	24,598	123.0
211 非金属鉱物	98	80	122.5	14,668	19,774	74.2	14,766	19,854	74.4	130,363	122,609	106.3	13,523	13,258	102.0	143,886	135,867	105.9	158,652	155,721	101.9
221 鉄鋼	3,888	3,038	128.0	5,865	5,299	110.7	9,753	8,337	117.0	997	455	219.1	6,552	5,083	128.9	7,549	5,538	136.3	17,302	13,875	124.7
222 鋼材	701	2,259	31.0	10,201	4,499	226.7	10,902	6,758	161.3	68,497	67,287	101.8	303,221	346,484	87.5	371,718	413,771	89.8	382,620	420,529	91.0
231 非鉄金属	1,087	1,421	76.5	6,893	7,651	90.1	7,980	9,072	88.0	1,815	625	290.4	8,165	6,319	129.2	9,980	6,944	143.7	17,960	16,016	112.1

海上出入貨物・品種別前年比較表（累計）

1月～6月

（単位：トン・％）

code 品種	輸出			輸入			外 貿			移 出			移 入			内 貿			合 計		
	7年	6年	前年比	7年	6年	前年比	7年	6年	前年比	7年	6年	前年比	7年	6年	前年比	7年	6年	前年比	7年	6年	前年比
241 金属製品	9,626	11,126	86.5	8,111	7,113	114.0	17,737	18,239	97.2	11,060	37,633	29.4	43,036	49,149	87.6	54,096	86,782	62.3	71,833	105,021	68.4
251 鉄道車両	0	900	皆減	0	0	-	0	900	皆減	737	165	446.7	1,101	10	11,010.0	1,838	175	1,050.3	1,838	1,075	171.0
252 完成自動車	28,160	13,520	208.3	337	60	561.7	28,497	13,580	209.8	12,945.093	12,885.828	100.5	14,681.061	14,437.947	101.7	27,626.154	27,323.775	101.1	27,654.651	27,337.355	101.2
253 その他輸送用車両	2,440	6,241	39.1	440	820	53.7	2,880	7,061	40.8	472	415	113.7	12,179	15,512	78.5	12,651	15,927	79.4	15,531	22,988	67.6
254 二輪自動車	5	0	皆増	40	0	皆増	45	0	皆増	18	0	皆増	700	822	85.2	718	822	87.3	763	822	92.8
255 自動車部品	38,517	52,672	73.1	3,300	2,595	127.2	41,817	55,267	75.7	158,832	137,557	115.5	138,908	111,109	125.0	297,740	248,666	119.7	339,557	303,933	111.7
256 その他輸送機械	24	0	皆増	246	1,230	20.0	270	1,230	22.0	2,189.042	2,383.413	91.8	436,385	403,699	108.1	2,625.427	2,787,112	94.2	2,625.697	2,788,342	94.2
261 産業機械	7,230	4,770	151.6	28,057	34,478	81.4	35,287	39,248	89.9	32,764	31,560	103.8	55,789	50,040	111.5	88,553	81,600	108.5	123,840	120,848	102.5
262 電気機械	1,741	1,722	101.1	13,455	20,675	65.1	15,196	22,397	67.8	1,630	835	195.2	24,391	23,337	104.5	26,021	24,172	107.6	41,217	46,569	88.5
263 測量・光学・医療用機械	0	8	皆減	124	112	110.7	124	120	103.3	164	5	3,280.0	649	485	133.8	813	490	165.9	937	610	153.6
264 事務用機器	0	0	-	20	0	皆増	20	0	皆増	510	485	105.2	798	1,180	67.6	1,308	1,665	78.6	1,328	1,665	79.8
265 その他機械	80	0	皆増	212	640	33.1	292	640	45.6	2,645	2,905	91.0	1,275	435	293.1	3,920	3,340	117.4	4,212	3,980	105.8
271 陶磁器	0	0	-	317	12	2,641.7	317	12	2,641.7	0	0	-	6,537	6,827	95.8	6,537	6,827	95.8	6,854	6,839	100.2
281 セメント	140	60	233.3	382	480	79.6	522	540	96.7	985	526	187.3	293,896	275,055	106.8	294,881	275,581	107.0	295,403	276,121	107.0
291 ガラス類	0	0	-	506	799	63.3	506	799	63.3	10,089	8,221	122.7	11,230	12,110	92.7	21,319	20,331	104.9	21,825	21,130	103.3
301 窯業品	1,960	3,956	49.5	37,717	34,944	107.9	39,677	38,900	102.0	119,499	115,792	103.2	48,929	58,905	83.1	168,428	174,697	96.4	208,105	213,597	97.4
311 重油	41,757	39,852	104.8	0	0	-	41,757	39,852	104.8	588,437	631,224	93.2	45,820	106,430	43.1	634,257	737,654	86.0	676,014	777,506	86.9
320 揮発油	112,912	73,273	154.1	29,566	40,699	72.6	142,478	113,972	125.0	674,750	714,050	94.5	206,660	269,310	76.7	881,410	983,360	89.6	1,023,888	1,097,332	93.3
321 その他の石油	0	20,054	皆減	636,762	490,439	129.8	636,762	510,493	124.7	1,182,541	833,047	142.0	323,301	502,211	64.4	1,505,842	1,335,258	112.8	2,142,604	1,845,751	116.1
322 LNG(液化天然ガス)	0	0	-	0	16	皆減	0	16	皆減	0	0	-	8,504	9,501	89.5	8,504	9,501	89.5	8,504	9,517	89.4
323 LPG(液化石油ガス)	0	0	-	0	16	皆減	0	16	皆減	29,472	19,500	151.1	74,553	79,407	93.9	104,025	98,907	105.2	104,025	98,923	105.2
324 その他の石油製品	46,428	47,679	97.4	7,942	7,627	104.1	54,370	55,306	98.3	2,377	295	805.8	19,416	14,469	134.2	21,793	14,764	147.6	76,163	70,070	108.7
331 コークス	0	0	-	20	0	皆増	20	0	皆増	0	0	-	60	2,190	2.7	60	2,190	2.7	80	2,190	3.7
341 石炭製品	0	0	-	0	0	-	0	0	-	100	0	皆増	20	0	皆増	120	0	皆増	120	0	皆増
351 化学薬品	11,470	13,086	87.7	52,631	44,592	118.0	64,101	57,678	111.1	36,271	32,489	111.6	82,517	76,857	107.4	118,788	109,346	108.6	182,889	167,024	109.5
361 化学肥料	0	0	-	86,461	59,346	145.7	86,461	59,346	145.7	9,618	6,103	157.6	59,150	62,706	94.3	68,768	68,809	99.9	155,229	128,155	121.1
371 染料・塗料・合成樹脂・ その他化学工業品	4,219	3,299	127.9	18,251	15,772	115.7	22,470	19,071	117.8	21,162	14,236	148.7	63,603	64,152	99.1	84,765	78,388	108.1	107,235	97,459	110.0
381 紙・パルプ	67,992	87,115	78.0	7,358	6,661	110.5	75,350	93,776	80.4	1,050,485	935,888	112.2	116,009	108,857	106.6	1,166,494	1,044,745	111.7	1,241,844	1,138,521	109.1
391 糸及び紡績半製品	0	0	-	2,241	1,159	193.4	2,241	1,159	193.4	0	0	-	282	352	80.1	282	352	80.1	2,523	1,511	167.0
401 その他繊維工業品	20	0	皆増	1,660	4,270	38.9	1,680	4,270	39.3	0	28	皆減	20	122	16.4	20	150	13.3	1,700	4,420	38.5

海上出入貨物・品種別前年比較表（累計）

1月～6月

（単位：トン・％）

code 品種	輸 出			輸 入			外 貿			移 出			移 入			内 貿			合 計		
	7年	6年	前年比	7年	6年	前年比	7年	6年	前年比	7年	6年	前年比	7年	6年	前年比	7年	6年	前年比	7年	6年	前年比
411 砂糖	0	0	-	4,761	407	1,169.8	4,761	407	1,169.8	81,164	63,845	127.1	4,173	5,525	75.5	85,337	69,370	123.0	90,098	69,777	129.1
421 製造食品	13,633	4,503	302.8	12,409	16,243	76.4	26,042	20,746	125.5	271,015	244,544	110.8	284,704	275,948	103.2	555,719	520,492	106.8	581,761	541,238	107.5
422 飲料	913	470	194.3	3,964	4,467	88.7	4,877	4,937	98.8	38,252	36,915	103.6	79,400	75,047	105.8	117,652	111,962	105.1	122,529	116,899	104.8
423 水	59	66	89.4	800	280	285.7	859	346	248.3	136,910	137,464	99.6	104,049	111,217	93.6	240,959	248,681	96.9	241,818	249,027	97.1
424 たばこ	0	0	-	0	0	-	0	0	-	0	0	-	4,515	4,500	100.3	4,515	4,500	100.3	4,515	4,500	100.3
425 その他食料工業品	49	180	27.2	714	1,464	48.8	763	1,644	46.4	671	620	108.2	16,057	29,587	54.3	16,728	30,207	55.4	17,491	31,851	54.9
431 がん具	0	0	-	0	350	皆減	0	350	皆減	0	0	-	0	5	皆減	0	5	皆減	0	355	皆減
441 衣類・見廻品・はきもの	39,966	34,642	115.4	4,955	6,771	73.2	44,921	41,413	108.5	2,797	245	1,141.6	7,684	2,734	281.1	10,481	2,979	351.8	55,402	44,392	124.8
442 文房具・運動娯楽用品・楽器	385	41	939.0	429	426	100.7	814	467	174.3	1,650	1,307	126.2	1,569	888	176.7	3,219	2,195	146.7	4,033	2,662	151.5
443 家具装備品	349	374	93.3	4,733	3,572	132.5	5,082	3,946	128.8	1,187	106	1,119.8	8,569	4,979	172.1	9,756	5,085	191.9	14,838	9,031	164.3
444 その他日用品	32,280	34,676	93.1	49,963	40,446	123.5	82,243	75,122	109.5	82,266	75,220	109.4	359,649	372,747	96.5	441,915	447,967	98.6	524,158	523,089	100.2
451 ゴム製品	5,979	7,986	74.9	5,351	8,018	66.7	11,330	16,004	70.8	3,189	2,896	110.1	36,153	36,019	100.4	39,342	38,915	101.1	50,672	54,919	92.3
461 木製品 (他に分類されないもの)	48	55	87.3	30,132	29,089	103.6	30,180	29,144	103.6	43,059	29,362	146.6	91,100	97,545	93.4	134,159	126,907	105.7	164,339	156,051	105.3
471 その他製造工業品	108	289	37.4	39,177	47,683	82.2	39,285	47,972	81.9	25,640	38,057	67.4	44,227	46,764	94.6	69,867	84,821	82.4	109,152	132,793	82.2
481 金属くず	27,834	23,011	121.0	500	33	1,515.2	28,334	23,044	123.0	11,673	9,686	120.5	2,325	9,798	23.7	13,998	19,484	71.8	42,332	42,528	99.5
491 再利用資材	12,387	18,884	65.6	139,499	243,355	57.3	151,886	262,239	57.9	194,713	222,533	87.5	463,963	474,860	97.7	658,676	697,393	94.4	810,562	959,632	84.5
501 動植物性製造飼肥料	762	1,501	50.8	386,349	360,133	107.3	387,111	361,634	107.0	10,574	34,195	30.9	191,928	149,416	128.5	202,502	183,611	110.3	589,613	545,245	108.1
511 廃棄物	0	0	-	0	0	-	0	0	-	3,230	5,697	56.7	4,468	5,709	78.3	7,698	11,406	67.5	7,698	11,406	67.5
512 廃土砂	0	0	-	0	44	皆減	0	44	皆減	21	0	皆増	0	0	-	21	0	皆増	21	44	47.7
521 輸送用容器	957	420	227.9	11,252	6,211	181.2	12,209	6,631	184.1	81,438	71,132	114.5	62,451	51,030	122.4	143,889	122,162	117.8	156,098	128,793	121.2
531 取合せ品	854	482	177.2	135	81	166.7	989	563	175.7	38,103	39,970	95.3	121,197	107,965	112.3	159,300	147,935	107.7	160,289	148,498	107.9
541 分類不能のもの	0	0	-	0	0	-	0	0	-	326	140	232.9	3,378	240	1,407.5	3,704	380	974.7	3,704	380	974.7
合 計	543,248	647,849	83.9	8,274,311	7,553,578	109.5	8,817,559	8,201,427	107.5	20,838,824	20,525,967	101.5	19,645,939	19,671,992	99.9	40,484,763	40,197,959	100.7	49,302,322	48,399,386	101.9
フェリー内数										12,507,250	12,439,155	100.5	13,266,385	13,129,125	101.0	25,773,635	25,568,280	100.8	25,773,635	25,568,280	100.8

コンテナ貨物・品種別前年比較表（当月）

6月

（単位：トン・％）

code 品種	輸出			輸入			外 貿			移 出			移 入			内 貿			合 計		
	7年	6年	前年比	7年	6年	前年比	7年	6年	前年比	7年	6年	前年比	7年	6年	前年比	7年	6年	前年比	7年	6年	前年比
011 麦	0	0	-	2,286	3,908	58.5	2,286	3,908	58.5	55	70	78.6	40	92	43.5	95	162	58.6	2,381	4,070	58.5
021 米	274	480	57.1	80	0	皆増	354	480	73.8	212	221	95.9	388	401	96.8	600	622	96.5	954	1,102	86.6
022 とうもろこし	0	0	-	80	100	80.0	80	100	80.0	0	0	-	0	0	-	0	0	-	80	100	80.0
023 豆類	0	0	-	1,360	3,502	38.8	1,360	3,502	38.8	0	5	皆減	139	70	198.6	139	75	185.3	1,499	3,577	41.9
024 その他雑穀	0	0	-	1,340	0	皆増	1,340	0	皆増	0	0	-	30	15	200.0	30	15	200.0	1,370	15	9,133.3
031 野菜・果物	0	80	皆減	345	1,059	32.6	345	1,139	30.3	640	993	64.5	416	342	121.6	1,056	1,335	79.1	1,401	2,474	56.6
041 綿花	0	0	-	0	0	-	0	0	-	0	0	-	16	0	皆増	16	0	皆増	16	0	皆増
051 その他農産品	0	0	-	2,620	760	344.7	2,620	760	344.7	255	471	54.1	3,298	4,125	80.0	3,553	4,596	77.3	6,173	5,356	115.3
061 羊毛	0	0	-	0	0	-	0	0	-	0	0	-	0	0	-	0	0	-	0	0	-
071 その他畜産品	263	73	360.3	499	666	74.9	762	739	103.1	5	51	9.8	894	837	106.8	899	888	101.2	1,661	1,627	102.1
081 水産品	4,129	10,152	40.7	5,806	4,012	144.7	9,935	14,164	70.1	1,380	2,492	55.4	1,275	3,780	33.7	2,655	6,272	42.3	12,590	20,436	61.6
091 原木	0	0	-	3,679	5,276	69.7	3,679	5,276	69.7	0	0	-	129	0	皆増	129	0	皆増	3,808	5,276	72.2
092 製材	60	24	250.0	5,535	10,399	53.2	5,595	10,423	53.7	66	170	38.8	3,741	2,424	154.3	3,807	2,594	146.8	9,402	13,017	72.2
101 樹脂類	0	44	皆減	42	0	皆増	42	44	95.5	8	94	8.5	524	348	150.6	532	442	120.4	574	486	118.1
111 木材チップ	0	0	-	52	0	皆増	52	0	皆増	0	0	-	0	0	-	0	0	-	52	0	皆増
112 その他林産品	0	0	-	530	1,750	30.3	530	1,750	30.3	0	0	-	0	0	-	0	0	-	530	1,750	30.3
121 薪炭	0	0	-	0	201	皆減	0	201	皆減	0	0	-	48	0	皆増	48	0	皆増	48	201	23.9
131 石炭	0	0	-	85	0	皆増	85	0	皆増	0	0	-	0	0	-	0	0	-	85	0	皆増
141 鉄鉱石	0	0	-	0	0	-	0	0	-	0	0	-	0	0	-	0	0	-	0	0	-
151 金属鉱	0	0	-	0	0	-	0	0	-	0	0	-	0	0	-	0	0	-	0	0	-
161 砂利・砂	0	0	-	20	30	66.7	20	30	66.7	0	0	-	143	0	皆増	143	0	皆増	163	30	543.3
162 石材	0	0	-	151	899	16.8	151	899	16.8	10	10	100.0	5	245	2.0	15	255	5.9	166	1,154	14.4
171 原油	0	0	-	0	0	-	0	0	-	0	0	-	0	0	-	0	0	-	0	0	-
181 りん鉱石	0	0	-	0	0	-	0	0	-	0	0	-	0	0	-	0	0	-	0	0	-
191 石灰石	0	0	-	0	0	-	0	0	-	0	0	-	0	0	-	0	0	-	0	0	-
201 原塩	0	0	-	0	110	皆減	0	110	皆減	0	0	-	0	0	-	0	0	-	0	110	皆減
211 非金属鉱物	0	20	皆減	2,242	3,790	59.2	2,242	3,810	58.8	20	16	125.0	20	335	6.0	40	351	11.4	2,282	4,161	54.8
221 鉄鋼	988	99	998.0	1,920	1,224	156.9	2,908	1,323	219.8	0	0	-	8	0	皆増	8	0	皆増	2,916	1,323	220.4
222 鋼材	460	820	56.1	1,078	1,105	97.6	1,538	1,925	79.9	86	535	16.1	55	113	48.7	141	648	21.8	1,679	2,573	65.3
231 非鉄金属	0	397	皆減	1,155	2,589	44.6	1,155	2,986	38.7	0	48	皆減	20	214	9.3	20	262	7.6	1,175	3,248	36.2

コンテナ貨物・品種別前年比較表（当月）

6月

（単位：トン・％）

code 品種	輸 出			輸 入			外 貿			移 出			移 入			内 貿			合 計		
	7年	6年	前年比	7年	6年	前年比	7年	6年	前年比	7年	6年	前年比	7年	6年	前年比	7年	6年	前年比	7年	6年	前年比
241 金属製品	2,219	2,748	80.7	2,851	2,277	125.2	5,070	5,025	100.9	239	473	50.5	294	347	84.7	533	820	65.0	5,603	5,845	95.9
251 鉄道車両	0	0	-	0	0	-	0	0	-	0	0	-	0	0	-	0	0	-	0	0	-
252 完成自動車	5,280	3,647	144.8	0	0	-	5,280	3,647	144.8	363	307	118.2	0	17	皆減	363	324	112.0	5,643	3,971	142.1
253 その他輸送用車両	120	680	17.6	120	0	皆増	240	680	35.3	0	0	-	0	0	-	0	0	-	240	680	35.3
254 二輪自動車	0	0	-	0	0	-	0	0	-	5	0	皆増	0	0	-	5	0	皆増	5	0	皆増
255 自動車部品	9,710	8,720	111.4	595	540	110.2	10,305	9,260	111.3	4,143	4,439	93.3	414	334	124.0	4,557	4,773	95.5	14,862	14,033	105.9
256 その他輸送機械	0	0	-	5	100	5.0	5	100	5.0	0	0	-	0	0	-	0	0	-	5	100	5.0
261 産業機械	1,434	1,226	117.0	2,494	3,698	67.4	3,928	4,924	79.8	152	704	21.6	431	271	159.0	583	975	59.8	4,511	5,899	76.5
262 電気機械	200	160	125.0	2,364	4,931	47.9	2,564	5,091	50.4	0	5	皆減	169	295	57.3	169	300	56.3	2,733	5,391	50.7
263 測量・光学・医療用機械	0	3	皆減	0	11	皆減	0	14	皆減	10	0	皆増	10	0	皆増	20	0	皆増	20	14	142.9
264 事務用機器	0	0	-	0	0	-	0	0	-	65	75	86.7	50	40	125.0	115	115	100.0	115	115	100.0
265 その他機械	0	0	-	0	0	-	0	0	-	45	85	52.9	85	40	212.5	130	125	104.0	130	125	104.0
271 陶磁器	0	0	-	40	0	皆増	40	0	皆増	0	0	-	0	47	皆減	0	47	皆減	40	47	85.1
281 セメント	60	0	皆増	140	40	350.0	200	40	500.0	0	0	-	30	50	60.0	30	50	60.0	230	90	255.6
291 ガラス類	0	0	-	181	153	118.3	181	153	118.3	716	720	99.4	10	5	200.0	726	725	100.1	907	878	103.3
301 窯業品	240	0	皆増	8,409	6,132	137.1	8,649	6,132	141.0	12	192	6.3	66	118	55.9	78	310	25.2	8,727	6,442	135.5
311 重油	0	0	-	0	0	-	0	0	-	0	0	-	0	0	-	0	0	-	0	0	-
320 揮発油	0	0	-	0	0	-	0	0	-	0	0	-	0	0	-	0	0	-	0	0	-
321 その他の石油	0	0	-	20	0	皆増	20	0	皆増	0	0	-	0	0	-	0	0	-	20	0	皆増
322 LNG(液化天然ガス)	0	0	-	0	0	-	0	0	-	0	0	-	0	0	-	0	0	-	0	0	-
323 LPG(液化石油ガス)	0	0	-	0	0	-	0	0	-	0	0	-	0	0	-	0	0	-	0	0	-
324 その他の石油製品	0	0	-	140	60	233.3	140	60	233.3	0	15	皆減	225	115	195.7	225	130	173.1	365	190	192.1
331 コークス	0	0	-	0	0	-	0	0	-	0	0	-	0	0	-	0	0	-	0	0	-
341 石炭製品	0	0	-	0	0	-	0	0	-	0	0	-	0	0	-	0	0	-	0	0	-
351 化学薬品	25	79	31.6	1,842	2,286	80.6	1,867	2,365	78.9	130	145	89.7	2,364	2,092	113.0	2,494	2,237	111.5	4,361	4,602	94.8
361 化学肥料	0	0	-	9,902	8,091	122.4	9,902	8,091	122.4	445	490	90.8	260	40	650.0	705	530	133.0	10,607	8,621	123.0
371 染料・塗料・合成樹脂・ その他化学工業品	1,098	369	297.6	3,027	3,708	81.6	4,125	4,077	101.2	166	55	301.8	220	202	108.9	386	257	150.2	4,511	4,334	104.1
381 紙・パルプ	9,804	13,100	74.8	1,596	1,119	142.6	11,400	14,219	80.2	1,467	1,404	104.5	855	769	111.2	2,322	2,173	106.9	13,722	16,392	83.7
391 糸及び紡績半製品	0	0	-	128	60	213.3	128	60	213.3	0	0	-	0	0	-	0	0	-	128	60	213.3
401 その他繊維工業品	0	0	-	117	583	20.1	117	583	20.1	0	28	皆減	0	65	皆減	0	93	皆減	117	676	17.3

コンテナ貨物・品種別前年比較表（当月）

6月

（単位：トン・％）

code 品種	輸 出			輸 入			外 貿			移 出			移 入			内 貿			合 計		
	7年	6年	前年比	7年	6年	前年比	7年	6年	前年比	7年	6年	前年比	7年	6年	前年比	7年	6年	前年比	7年	6年	前年比
411 砂糖	0	0	-	80	80	100.0	80	80	100.0	65	85	76.5	75	155	48.4	140	240	58.3	220	320	68.8
421 製造食品	2,535	455	557.1	2,559	3,827	66.9	5,094	4,282	119.0	496	513	96.7	2,211	2,069	106.9	2,707	2,582	104.8	7,801	6,864	113.7
422 飲料	110	20	550.0	897	1,638	54.8	1,007	1,658	60.7	181	121	149.6	3,392	6,763	50.2	3,573	6,884	51.9	4,580	8,542	53.6
423 水	0	16	皆減	0	0	-	0	16	皆減	77	84	91.7	255	2,807	9.1	332	2,891	11.5	332	2,907	11.4
424 たばこ	0	0	-	0	0	-	0	0	-	0	0	-	5	0	皆増	5	0	皆増	5	0	皆増
425 その他食料工業品	29	80	36.3	60	100	60.0	89	180	49.4	50	50	100.0	82	67	122.4	132	117	112.8	221	297	74.4
431 がん具	0	0	-	0	7	皆減	0	7	皆減	0	0	-	0	0	-	0	0	-	0	7	皆減
441 衣類・見廻品・はきもの	8,481	6,500	130.5	1,084	1,453	74.6	9,565	7,953	120.3	4	15	26.7	0	0	-	4	15	26.7	9,569	7,968	120.1
442 文房具・運動娯楽用品・楽器	4	9	44.4	61	82	74.4	65	91	71.4	236	273	86.4	20	0	皆増	256	273	93.8	321	364	88.2
443 家具装備品	40	100	40.0	833	543	153.4	873	643	135.8	201	42	478.6	414	379	109.2	615	421	146.1	1,488	1,064	139.8
444 その他日用品	6,948	5,891	117.9	9,787	6,901	141.8	16,735	12,792	130.8	77	118	65.3	1,181	1,294	91.3	1,258	1,412	89.1	17,993	14,204	126.7
451 ゴム製品	166	310	53.5	1,027	1,593	64.5	1,193	1,903	62.7	617	514	120.0	105	71	147.9	722	585	123.4	1,915	2,488	77.0
461 木製品 （他に分類されないもの）	35	0	皆増	3,628	3,630	99.9	3,663	3,630	100.9	0	5	皆減	122	115	106.1	122	120	101.7	3,785	3,750	100.9
471 その他製造工業品	20	0	皆増	8,530	7,930	107.6	8,550	7,930	107.8	215	195	110.3	1,675	1,915	87.5	1,890	2,110	89.6	10,440	10,040	104.0
481 金属くず	267	84	317.9	0	0	-	267	84	317.9	308	289	106.6	100	145	69.0	408	434	94.0	675	518	130.3
491 再利用資材	4,089	9,742	42.0	33	758	4.4	4,122	10,500	39.3	240	200	120.0	763	1,190	64.1	1,003	1,390	72.2	5,125	11,890	43.1
501 動植物性製造飼肥料	153	591	25.9	24,936	40,046	62.3	25,089	40,637	61.7	45	30	150.0	5,948	4,278	139.0	5,993	4,308	139.1	31,082	44,945	69.2
511 廃棄物	0	0	-	0	0	-	0	0	-	0	0	-	0	0	-	0	0	-	0	0	-
512 廃土砂	0	0	-	0	0	-	0	0	-	0	0	-	0	0	-	0	0	-	0	0	-
521 輸送用容器	66	74	89.2	1,197	722	165.8	1,263	796	158.7	1,516	2,070	73.2	595	630	94.4	2,111	2,700	78.2	3,374	3,496	96.5
531 取合せ品	80	23	347.8	0	7	皆減	80	30	266.7	0	0	-	15	75	20.0	15	75	20.0	95	105	90.5
541 分類不能のもの	0	0	-	0	0	-	0	0	-	0	0	-	0	0	-	0	0	-	0	0	-
合 計	59,387	66,816	88.9	119,588	144,486	82.8	178,975	211,302	84.7	15,023	18,917	79.4	33,630	40,141	83.8	48,653	59,058	82.4	227,628	270,360	84.2

コンテナ貨物・品種別前年比較表（累計）

1月～6月

（単位：トン・％）

code 品種	輸出			輸入			外 貿			移 出			移 入			内 貿			合 計		
	7年	6年	前年比	7年	6年	前年比	7年	6年	前年比	7年	6年	前年比	7年	6年	前年比	7年	6年	前年比	7年	6年	前年比
011 麦	20	40	50.0	15,606	21,772	71.7	15,626	21,812	71.6	371	375	98.9	750	1,128	66.5	1,121	1,503	74.6	16,747	23,315	71.8
021 米	1,681	1,880	89.4	245	39	628.2	1,926	1,919	100.4	1,641	1,375	119.3	1,071	551	194.4	2,712	1,926	140.8	4,638	3,845	120.6
022 とうもろこし	0	0	-	1,420	2,440	58.2	1,420	2,440	58.2	0	0	-	0	0	-	0	0	-	1,420	2,440	58.2
023 豆類	0	0	-	9,400	14,057	66.9	9,400	14,057	66.9	62	112	55.4	1,364	1,168	116.8	1,426	1,280	111.4	10,826	15,337	70.6
024 その他雑穀	0	0	-	4,000	500	800.0	4,000	500	800.0	5	54	9.3	285	439	64.9	290	493	58.8	4,290	993	432.0
031 野菜・果物	310	540	57.4	2,858	4,824	59.2	3,168	5,364	59.1	6,105	6,733	90.7	1,503	1,440	104.4	7,608	8,173	93.1	10,776	13,537	79.6
041 綿花	0	0	-	0	0	-	0	0	-	0	0	-	162	1,310	12.4	162	1,310	12.4	162	1,310	12.4
051 その他農産品	0	0	-	13,816	5,878	235.0	13,816	5,878	235.0	1,231	1,413	87.1	16,065	13,903	115.6	17,296	15,316	112.9	31,112	21,194	146.8
061 羊毛	0	0	-	0	0	-	0	0	-	0	0	-	0	0	-	0	0	-	0	0	-
071 その他畜産品	1,842	918	200.7	3,559	4,106	86.7	5,401	5,024	107.5	430	236	182.2	4,632	6,498	71.3	5,062	6,734	75.2	10,463	11,758	89.0
081 水産品	21,938	39,307	55.8	26,827	22,565	118.9	48,765	61,872	78.8	8,268	7,045	117.4	4,721	9,851	47.9	12,989	16,896	76.9	61,754	78,768	78.4
091 原木	35	40	87.5	27,606	30,428	90.7	27,641	30,468	90.7	0	0	-	291	0	皆増	291	0	皆増	27,932	30,468	91.7
092 製材	191	121	157.9	38,396	45,640	84.1	38,587	45,761	84.3	356	933	38.2	16,680	14,180	117.6	17,036	15,113	112.7	55,623	60,874	91.4
101 樹脂類	147	324	45.4	62	237	26.2	209	561	37.3	136	99	137.4	2,411	1,836	131.3	2,547	1,935	131.6	2,756	2,496	110.4
111 木材チップ	26	0	皆増	1,021	2,470	41.3	1,047	2,470	42.4	0	0	-	138	0	皆増	138	0	皆増	1,185	2,470	48.0
112 その他林産品	0	0	-	4,504	3,920	114.9	4,504	3,920	114.9	0	0	-	0	56	皆減	0	56	皆減	4,504	3,976	113.3
121 薪炭	0	0	-	60	823	7.3	60	823	7.3	0	0	-	747	700	106.7	747	700	106.7	807	1,523	53.0
131 石炭	0	0	-	197	120	164.2	197	120	164.2	0	0	-	0	0	-	0	0	-	197	120	164.2
141 鉄鉱石	0	0	-	1,279	1,076	118.9	1,279	1,076	118.9	0	0	-	0	0	-	0	0	-	1,279	1,076	118.9
151 金属鉱	0	0	-	20	20	100.0	20	20	100.0	0	0	-	0	0	-	0	0	-	20	20	100.0
161 砂利・砂	0	0	-	100	240	41.7	100	240	41.7	0	0	-	599	5	11,980.0	599	5	11,980.0	699	245	285.3
162 石材	0	189	皆減	1,414	3,734	37.9	1,414	3,923	36.0	30	15	200.0	197	456	43.2	227	471	48.2	1,641	4,394	37.3
171 原油	0	0	-	0	0	-	0	0	-	0	0	-	0	0	-	0	0	-	0	0	-
181 りん鉱石	0	0	-	0	0	-	0	0	-	0	0	-	0	0	-	0	0	-	0	0	-
191 石灰石	0	0	-	0	900	皆減	0	900	皆減	0	0	-	0	0	-	0	0	-	0	900	皆減
201 原塩	0	0	-	62	226	27.4	62	226	27.4	0	0	-	0	22	皆減	0	22	皆減	62	248	25.0
211 非金属鉱物	98	80	122.5	8,935	13,874	64.4	9,033	13,954	64.7	97	399	24.3	1,032	1,328	77.7	1,129	1,727	65.4	10,162	15,681	64.8
221 鉄鋼	3,888	3,038	128.0	5,865	5,299	110.7	9,753	8,337	117.0	748	0	皆増	19	1,083	1.8	767	1,083	70.8	10,520	9,420	111.7
222 鋼材	701	2,259	31.0	5,201	2,794	186.1	5,902	5,053	116.8	1,737	1,281	135.6	257	355	72.4	1,994	1,636	121.9	7,896	6,689	118.0
231 非鉄金属	1,087	1,421	76.5	6,893	7,651	90.1	7,980	9,072	88.0	64	60	106.7	361	559	64.6	425	619	68.7	8,405	9,691	86.7

コンテナ貨物・品種別前年比較表（累計）

1月～6月

（単位：トン・％）

code 品種	輸 出			輸 入			外 貿			移 出			移 入			内 貿			合 計		
	7年	6年	前年比	7年	6年	前年比	7年	6年	前年比	7年	6年	前年比	7年	6年	前年比	7年	6年	前年比	7年	6年	前年比
241 金属製品	9,626	11,126	86.5	8,111	7,113	114.0	17,737	18,239	97.2	1,995	1,683	118.5	1,618	1,946	83.1	3,613	3,629	99.6	21,350	21,868	97.6
251 鉄道車両	0	900	皆減	0	0	-	0	900	皆減	0	165	皆減	0	0	-	0	165	皆減	0	1,065	皆減
252 完成自動車	28,160	13,520	208.3	153	60	255.0	28,313	13,580	208.5	2,392	1,943	123.1	42	37	113.5	2,434	1,980	122.9	30,747	15,560	197.6
253 その他輸送用車両	2,440	6,241	39.1	440	820	53.7	2,880	7,061	40.8	0	0	-	0	0	-	0	0	-	2,880	7,061	40.8
254 二輪自動車	5	0	皆増	40	0	皆増	45	0	皆増	18	0	皆増	0	42	皆減	18	42	42.9	63	42	150.0
255 自動車部品	38,517	52,672	73.1	3,300	2,595	127.2	41,817	55,267	75.7	22,066	16,002	137.9	1,790	1,849	96.8	23,856	17,851	133.6	65,673	73,118	89.8
256 その他輸送機械	24	0	皆増	246	1,230	20.0	270	1,230	22.0	40	6	666.7	0	36	皆減	40	42	95.2	310	1,272	24.4
261 産業機械	6,844	4,289	159.6	25,772	29,998	85.9	32,616	34,287	95.1	1,810	2,583	70.1	2,739	2,195	124.8	4,549	4,778	95.2	37,165	39,065	95.1
262 電気機械	1,741	1,722	101.1	13,455	20,675	65.1	15,196	22,397	67.8	62	115	53.9	912	1,114	81.9	974	1,229	79.3	16,170	23,626	68.4
263 測量・光学・医療用機械	0	8	皆減	124	112	110.7	124	120	103.3	110	5	2,200.0	25	5	500.0	135	10	1,350.0	259	130	199.2
264 事務用機器	0	0	-	20	0	皆増	20	0	皆増	430	405	106.2	290	260	111.5	720	665	108.3	740	665	111.3
265 その他機械	80	0	皆増	212	640	33.1	292	640	45.6	185	395	46.8	460	125	368.0	645	520	124.0	937	1,160	80.8
271 陶磁器	0	0	-	317	12	2,641.7	317	12	2,641.7	0	0	-	29	617	4.7	29	617	4.7	346	629	55.0
281 セメント	140	60	233.3	382	480	79.6	522	540	96.7	0	161	皆減	260	332	78.3	260	493	52.7	782	1,033	75.7
291 ガラス類	0	0	-	506	799	63.3	506	799	63.3	4,009	3,611	111.0	95	50	190.0	4,104	3,661	112.1	4,610	4,460	103.4
301 窯業品	1,960	3,956	49.5	37,717	34,944	107.9	39,677	38,900	102.0	90	392	23.0	565	702	80.5	655	1,094	59.9	40,332	39,994	100.8
311 重油	0	0	-	0	0	-	0	0	-	0	0	-	0	0	-	0	0	-	0	0	-
320 揮発油	0	0	-	0	0	-	0	0	-	0	0	-	0	0	-	0	0	-	0	0	-
321 その他の石油	0	0	-	20	60	33.3	20	60	33.3	0	0	-	16	0	皆増	16	0	皆増	36	60	60.0
322 LNG(液化天然ガス)	0	0	-	0	16	皆減	0	16	皆減	0	0	-	0	0	-	0	0	-	0	16	皆減
323 LPG(液化石油ガス)	0	0	-	0	16	皆減	0	16	皆減	0	0	-	0	0	-	0	0	-	0	16	皆減
324 その他の石油製品	0	44	皆減	658	115	572.2	658	159	413.8	45	50	90.0	1,230	720	170.8	1,275	770	165.6	1,933	929	208.1
331 コークス	0	0	-	20	0	皆増	20	0	皆増	0	0	-	0	0	-	0	0	-	20	0	皆増
341 石炭製品	0	0	-	0	0	-	0	0	-	0	0	-	0	0	-	0	0	-	0	0	-
351 化学薬品	506	318	159.1	16,934	15,633	108.3	17,440	15,951	109.3	673	544	123.7	13,392	13,115	102.1	14,065	13,659	103.0	31,505	29,610	106.4
361 化学肥料	0	0	-	48,611	42,605	114.1	48,611	42,605	114.1	1,120	1,078	103.9	519	426	121.8	1,639	1,504	109.0	50,250	44,109	113.9
371 染料・塗料・合成樹脂・ その他化学工業品	4,219	3,299	127.9	15,751	15,772	99.9	19,970	19,071	104.7	737	1,236	59.6	1,463	1,462	100.1	2,200	2,698	81.5	22,170	21,769	101.8
381 紙・パルプ	67,992	87,115	78.0	7,358	6,661	110.5	75,350	93,776	80.4	11,984	10,672	112.3	3,910	3,674	106.4	15,894	14,346	110.8	91,244	108,122	84.4
391 糸及び紡績半製品	0	0	-	2,241	1,159	193.4	2,241	1,159	193.4	0	0	-	20	72	27.8	20	72	27.8	2,261	1,231	183.7
401 その他繊維工業品	20	0	皆増	1,660	4,270	38.9	1,680	4,270	39.3	0	28	皆減	0	122	皆減	0	150	皆減	1,680	4,420	38.0

コンテナ貨物・品種別前年比較表（累計）

1月～6月

（単位：トン・％）

code 品種	輸 出			輸 入			外 貿			移 出			移 入			内 貿			合 計		
	7年	6年	前年比	7年	6年	前年比	7年	6年	前年比	7年	6年	前年比	7年	6年	前年比	7年	6年	前年比	7年	6年	前年比
411 砂糖	0	0	-	561	407	137.8	561	407	137.8	955	2,135	44.7	620	1,018	60.9	1,575	3,153	50.0	2,136	3,560	60.0
421 製造食品	13,633	4,503	302.8	12,409	16,243	76.4	26,042	20,746	125.5	3,160	3,528	89.6	13,309	13,508	98.5	16,469	17,036	96.7	42,511	37,782	112.5
422 飲料	913	470	194.3	3,964	4,467	88.7	4,877	4,937	98.8	1,141	785	145.4	20,613	26,418	78.0	21,754	27,203	80.0	26,631	32,140	82.9
423 水	59	66	89.4	800	280	285.7	859	346	248.3	421	398	105.8	7,667	12,875	59.5	8,088	13,273	60.9	8,947	13,619	65.7
424 たばこ	0	0	-	0	0	-	0	0	-	0	0	-	95	0	皆増	95	0	皆増	95	0	皆増
425 その他食料工業品	49	180	27.2	714	1,464	48.8	763	1,644	46.4	225	210	107.1	344	1,141	30.1	569	1,351	42.1	1,332	2,995	44.5
431 がん具	0	0	-	0	350	皆減	0	350	皆減	0	0	-	0	5	皆減	0	5	皆減	0	355	皆減
441 衣類・見廻品・はきもの	39,966	34,642	115.4	4,955	6,771	73.2	44,921	41,413	108.5	119	230	51.7	93	29	320.7	212	259	81.9	45,133	41,672	108.3
442 文房具・運動娯楽用品・楽器	385	41	939.0	429	426	100.7	814	467	174.3	1,318	1,307	100.8	101	53	190.6	1,419	1,360	104.3	2,233	1,827	122.2
443 家具装備品	349	374	93.3	4,733	3,572	132.5	5,082	3,946	128.8	1,012	106	954.7	2,975	2,110	141.0	3,987	2,216	179.9	9,069	6,162	147.2
444 その他日用品	32,280	34,676	93.1	49,963	40,446	123.5	82,243	75,122	109.5	503	783	64.2	7,796	7,092	109.9	8,299	7,875	105.4	90,542	82,997	109.1
451 ゴム製品	5,979	7,986	74.9	5,351	8,018	66.7	11,330	16,004	70.8	3,008	2,348	128.1	441	1,018	43.3	3,449	3,366	102.5	14,779	19,370	76.3
461 木製品 (他に分類されないもの)	48	55	87.3	20,282	17,789	114.0	20,330	17,844	113.9	145	137	105.8	336	665	50.5	481	802	60.0	20,811	18,646	111.6
471 その他製造工業品	108	289	37.4	39,177	47,683	82.2	39,285	47,972	81.9	1,249	1,151	108.5	7,605	7,727	98.4	8,854	8,878	99.7	48,139	56,850	84.7
481 金属くず	2,209	611	361.5	0	33	皆減	2,209	644	343.0	1,648	1,978	83.3	745	8,668	8.6	2,393	10,646	22.5	4,602	11,290	40.8
491 再利用資材	12,387	18,084	68.5	240	3,209	7.5	12,627	21,293	59.3	1,774	1,849	95.9	6,684	8,052	83.0	8,458	9,901	85.4	21,085	31,194	67.6
501 動植物性製造飼肥料	762	1,501	50.8	156,711	190,959	82.1	157,473	192,460	81.8	447	682	65.5	28,793	23,898	120.5	29,240	24,580	119.0	186,713	217,040	86.0
511 廃棄物	0	0	-	0	0	-	0	0	-	0	0	-	0	0	-	0	0	-	0	0	-
512 廃土砂	0	0	-	0	44	皆減	0	44	皆減	21	0	皆増	0	0	-	21	0	皆増	21	44	47.7
521 輸送用容器	957	420	227.9	11,252	6,068	185.4	12,209	6,488	188.2	8,781	9,564	91.8	3,992	3,944	101.2	12,773	13,508	94.6	24,982	19,996	124.9
531 取合せ品	854	482	177.2	135	81	166.7	989	563	175.7	167	10	1,670.0	200	225	88.9	367	235	156.2	1,356	798	169.9
541 分類不能のもの	0	0	-	0	0	-	0	0	-	0	0	-	0	0	-	0	0	-	0	0	-
合 計	305,176	339,807	89.8	675,070	729,728	92.5	980,246	1,069,535	91.7	95,141	88,405	107.6	185,069	204,215	90.6	280,210	292,620	95.8	1,260,456	1,362,155	92.5

RORO貨物・品種別前年比較表（当月）

6月

（単位：トン・％）

code 品種	移 出			移 入			合 計		
	7年	6年	前年比	7年	6年	前年比	7年	6年	前年比
011 麦	975	1,135	85.9	300	265	113.2	1,275	1,400	91.1
021 米	8,596	7,083	121.4	933	690	135.2	9,529	7,773	122.6
022 とうもろこし	25	0	皆増	0	0	-	25	0	皆増
023 豆類	4,835	3,900	124.0	545	110	495.5	5,380	4,010	134.2
024 その他雑穀	0	0	-	30	15	200.0	30	15	200.0
031 野菜・果物	9,479	8,735	108.5	8,924	6,800	131.2	18,403	15,535	118.5
041 綿花	0	0	-	15	0	皆増	15	0	皆増
051 その他農産品	95	85	111.8	1,621	775	209.2	1,716	860	199.5
061 羊毛	0	0	-	0	0	-	0	0	-
071 その他畜産品	1,382	1,001	138.1	932	225	414.2	2,314	1,226	188.7
081 水産品	1,009	715	141.1	258	285	90.5	1,267	1,000	126.7
091 原木	0	309	皆減	22	220	10.0	22	529	4.2
092 製材	11,983	27,271	43.9	9,410	11,946	78.8	21,393	39,217	54.6
101 樹脂類	1,119	440	254.3	2,358	305	773.1	3,477	745	466.7
111 木材チップ	0	30	皆減	0	0	-	0	30	皆減
112 その他林産品	0	0	-	40	0	皆増	40	0	皆増
121 薪炭	0	0	-	0	0	-	0	0	-
131 石炭	0	0	-	0	0	-	0	0	-
141 鉄鉱石	0	0	-	327	0	皆増	327	0	皆増
151 金属鉱	0	0	-	0	0	-	0	0	-
161 砂利・砂	750	0	皆増	1,251	1,340	93.4	2,001	1,340	149.3
162 石材	50	10	500.0	95	115	82.6	145	125	116.0
171 原油	0	0	-	0	0	-	0	0	-
181 リン鉱石	0	0	-	0	0	-	0	0	-
191 石灰石	0	0	-	0	0	-	0	0	-
201 原塩	0	0	-	0	0	-	0	0	-
211 非金属鉱物	160	140	114.3	0	20	皆減	160	160	100.0
221 鉄鋼	0	75	皆減	320	300	106.7	320	375	85.3
222 鋼材	9,162	9,550	95.9	19,696	21,961	89.7	28,858	31,511	91.6
231 非鉄金属	422	165	255.8	1,297	850	152.6	1,719	1,015	169.4

RORO貨物・品種別前年比較表（当月）

6月

（単位：トン・％）

code 品種	移 出			移 入			合 計		
	7年	6年	前年比	7年	6年	前年比	7年	6年	前年比
241 金属製品	1,630	4,080	40.0	6,707	8,615	77.9	8,337	12,695	65.7
251 鉄道車両	529	0	皆増	23	0	皆増	552	0	皆増
252 完成自動車	78,070	81,615	95.7	260,240	245,300	106.1	338,310	326,915	103.5
253 その他輸送用車両	20	40	50.0	2,622	3,290	79.7	2,642	3,330	79.3
254 二輪自動車	5	0	皆増	140	180	77.8	145	180	80.6
255 自動車部品	25,309	24,925	101.5	26,133	20,560	127.1	51,442	45,485	113.1
256 その他輸送機械	493,382	527,594	93.5	65,043	70,081	92.8	558,425	597,675	93.4
261 産業機械	5,762	4,185	137.7	10,204	8,275	123.3	15,966	12,460	128.1
262 電気機械	332	95	349.5	4,134	4,610	89.7	4,466	4,705	94.9
263 測量・光学・医療用機械	10	0	皆増	154	60	256.7	164	60	273.3
264 事務用機器	85	75	113.3	90	180	50.0	175	255	68.6
265 その他機械	435	495	87.9	195	160	121.9	630	655	96.2
271 陶磁器	0	0	-	1,201	1,215	98.8	1,201	1,215	98.8
281 セメント	185	55	336.4	2,131	1,090	195.5	2,316	1,145	202.3
291 ガラス類	0	0	-	2,255	2,200	102.5	2,255	2,200	102.5
301 窯業品	290	1,550	18.7	8,002	7,083	113.0	8,292	8,633	96.1
311 重油	6,715	7,430	90.4	0	0	-	6,715	7,430	90.4
320 揮発油	0	0	-	0	0	-	0	0	-
321 その他の石油	10	11	90.9	892	1,494	59.7	902	1,505	59.9
322 LNG（液化天然ガス）	0	0	-	0	0	-	0	0	-
323 LPG（液化石油ガス）	0	0	-	0	0	-	0	0	-
324 その他石油製品	60	65	92.3	1,339	1,415	94.6	1,399	1,480	94.5
331 コークス	0	0	-	0	15	皆減	0	15	皆減
341 石炭製品	0	0	-	0	0	-	0	0	-
351 化学薬品	463	430	107.7	3,221	2,460	130.9	3,684	2,890	127.5
361 化学肥料	4,789	1,218	393.2	2,564	4,712	54.4	7,353	5,930	124.0
371 染料・塗料・合成樹脂・その他化学工業品	3,911	2,510	155.8	12,090	11,589	104.3	16,001	14,099	113.5
381 紙・パルプ	193,833	169,021	114.7	18,540	16,791	110.4	212,373	185,812	114.3
391 糸及び紡績半製品	0	0	-	0	20	皆減	0	20	皆減
401 その他繊維工業品	0	0	-	20	0	皆増	20	0	皆増

RORO貨物・品種別前年比較表（当月）

6月

（単位：トン・％）

code 品種	移 出			移 入			合 計		
	7年	6年	前年比	7年	6年	前年比	7年	6年	前年比
411 砂糖	13,942	8,046	173.3	367	297	123.6	14,309	8,343	171.5
421 製造食品	48,855	41,511	117.7	50,487	46,505	108.6	99,342	88,016	112.9
422 飲料	6,101	4,715	129.4	11,244	14,294	78.7	17,345	19,009	91.2
423 水	4,429	4,263	103.9	15,413	20,040	76.9	19,842	24,303	81.6
424 たばこ	0	0	-	845	820	103.0	845	820	103.0
425 その他食料工業品	141	145	97.2	1,473	1,355	108.7	1,614	1,500	107.6
431 がん具	0	0	-	0	0	-	0	0	-
441 衣類・見廻品・はきもの	420	0	皆増	1,514	630	240.3	1,934	630	307.0
442 文房具・運動娯楽用品・楽器	369	225	164.0	396	90	440.0	765	315	242.9
443 家具装備品	23	0	皆増	1,407	1,060	132.7	1,430	1,060	134.9
444 その他日用品	11,562	12,882	89.8	65,703	69,920	94.0	77,265	82,802	93.3
451 ゴム製品	36	204	17.6	5,980	5,725	104.5	6,016	5,929	101.5
461 木製品（他に分類されないもの）	4,416	4,485	98.5	18,614	16,970	109.7	23,030	21,455	107.3
471 その他製造工業品	3,679	6,954	52.9	8,511	9,285	91.7	12,190	16,239	75.1
481 金属くず	731	880	83.1	500	325	153.8	1,231	1,205	102.2
491 再利用資材	33,138	28,449	116.5	80,376	68,448	117.4	113,514	96,897	117.1
501 動植物性製造飼肥料	865	1,235	70.0	6,645	5,484	121.2	7,510	6,719	111.8
511 廃棄物	0	0	-	25	0	皆増	25	0	皆増
512 廃土砂	0	0	-	0	0	-	0	0	-
521 輸送用容器	13,861	13,252	104.6	9,637	7,927	121.6	23,498	21,179	110.9
531 取合せ品	6,760	6,200	109.0	19,525	16,310	119.7	26,285	22,510	116.8
541 分類不能のもの	120	0	皆増	2,174	20	10,870.0	2,294	20	11,470.0
合 計	1,015,315	1,019,484	99.6	777,150	743,122	104.6	1,792,465	1,762,606	101.7

発行：苫小牧港管理組合

RORO貨物・品種別前年比較表（累計）

1月～6月

（単位：トン・％）

code 品種	移 出			移 入			合 計		
	7年	6年	前年比	7年	6年	前年比	7年	6年	前年比
011 麦	7,731	6,050	127.8	1,765	1,555	113.5	9,496	7,605	124.9
021 米	43,552	41,316	105.4	5,128	4,034	127.1	48,680	45,350	107.3
022 とうもろこし	55	0	皆増	0	0	-	55	0	皆増
023 豆類	19,898	18,137	109.7	7,448	866	860.0	27,346	19,003	143.9
024 その他雑穀	105	160	65.6	285	195	146.2	390	355	109.9
031 野菜・果物	129,435	117,648	110.0	57,741	55,245	104.5	187,176	172,893	108.3
041 綿花	0	0	-	75	0	皆増	75	0	皆増
051 その他農産品	1,265	1,150	110.0	6,555	6,699	97.9	7,820	7,849	99.6
061 羊毛	0	0	-	0	0	-	0	0	-
071 その他畜産品	7,964	5,132	155.2	4,965	1,145	433.6	12,929	6,277	206.0
081 水産品	4,157	3,540	117.4	1,410	1,395	101.1	5,567	4,935	112.8
091 原木	2,033	2,201	92.4	198	726	27.3	2,231	2,927	76.2
092 製材	66,120	92,010	71.9	55,044	58,060	94.8	121,164	150,070	80.7
101 樹脂類	4,488	2,070	216.8	7,018	2,235	314.0	11,506	4,305	267.3
111 木材チップ	250	195	128.2	0	0	-	250	195	128.2
112 その他林産品	0	0	-	40	140	28.6	40	140	28.6
121 薪炭	0	15	皆減	45	105	42.9	45	120	37.5
131 石炭	0	0	-	0	0	-	0	0	-
141 鉄鉱石	0	0	-	690	0	皆増	690	0	皆増
151 金属鉱	0	0	-	0	0	-	0	0	-
161 砂利・砂	2,893	0	皆増	7,335	6,770	108.3	10,228	6,770	151.1
162 石材	130	35	371.4	635	820	77.4	765	855	89.5
171 原油	0	0	-	0	0	-	0	0	-
181 りん鉱石	0	0	-	0	0	-	0	0	-
191 石灰石	0	0	-	0	0	-	0	0	-
201 原塩	0	0	-	0	0	-	0	0	-
211 非金属鉱物	1,006	760	132.4	96	80	120.0	1,102	840	131.2
221 鉄鋼	249	455	54.7	2,870	4,000	71.8	3,119	4,455	70.0
222 鋼材	66,985	66,281	101.1	94,307	97,854	96.4	161,292	164,135	98.3
231 非鉄金属	1,751	565	309.9	7,804	5,760	135.5	9,555	6,325	151.1

RORO貨物・品種別前年比較表（累計）

1月～6月

（単位：トン・％）

code 品種	移 出			移 入			合 計		
	7年	6年	前年比	7年	6年	前年比	7年	6年	前年比
241 金属製品	10,705	37,475	28.6	38,613	43,730	88.3	49,318	81,205	60.7
251 鉄道車両	737	0	皆増	1,101	10	11,010.0	1,838	10	18,380.0
252 完成自動車	435,451	444,730	97.9	1,414,669	1,308,805	108.1	1,850,120	1,753,535	105.5
253 その他輸送用車両	472	415	113.7	12,178	15,510	78.5	12,650	15,925	79.4
254 二輪自動車	5	0	皆増	700	780	89.7	705	780	90.4
255 自動車部品	148,411	130,025	114.1	138,628	110,825	125.1	287,039	240,850	119.2
256 その他輸送機械	2,189,002	2,383,407	91.8	436,385	403,663	108.1	2,625,387	2,787,070	94.2
261 産業機械	30,741	28,670	107.2	52,635	47,550	110.7	83,376	76,220	109.4
262 電気機械	1,573	720	218.5	24,095	23,028	104.6	25,668	23,748	108.1
263 測量・光学・医療用機械	164	5	3,280.0	649	485	133.8	813	490	165.9
264 事務用機器	510	485	105.2	798	1,180	67.6	1,308	1,665	78.6
265 その他機械	2,645	2,905	91.0	1,275	435	293.1	3,920	3,340	117.4
271 陶磁器	0	0	-	6,508	6,210	104.8	6,508	6,210	104.8
281 セメント	985	365	269.9	6,220	7,025	88.5	7,205	7,390	97.5
291 ガラス類	80	100	80.0	11,230	12,110	92.7	11,310	12,210	92.6
301 窯業品	8,409	6,950	121.0	46,349	41,352	112.1	54,758	48,302	113.4
311 重油	40,015	40,500	98.8	0	0	-	40,015	40,500	98.8
320 揮発油	0	0	-	0	0	-	0	0	-
321 その他の石油	110	48	229.2	7,136	9,454	75.5	7,246	9,502	76.3
322 LNG（液化天然ガス）	0	0	-	0	0	-	0	0	-
323 LPG（液化石油ガス）	0	0	-	0	0	-	0	0	-
324 その他石油製品	277	295	93.9	7,716	8,969	86.0	7,993	9,264	86.3
331 コークス	0	0	-	60	90	66.7	60	90	66.7
341 石炭製品	100	0	皆増	20	0	皆増	120	0	皆増
351 化学薬品	3,189	2,110	151.1	19,255	14,445	133.3	22,444	16,555	135.6
361 化学肥料	9,618	6,090	157.9	22,881	26,800	85.4	32,499	32,890	98.8
371 染料・塗料・合成樹脂・その他化学工業品	20,450	13,030	156.9	62,470	62,540	99.9	82,920	75,570	109.7
381 紙・パルプ	1,042,320	928,530	112.3	109,511	101,945	107.4	1,151,831	1,030,475	111.8
391 糸及び紡績半製品	0	0	-	262	280	93.6	262	280	93.6
401 その他繊維工業品	0	0	-	20	0	皆増	20	0	皆増

RORO貨物・品種別前年比較表（累計）

1月～6月

（単位：トン・％）

code 品種	移 出			移 入			合 計		
	7年	6年	前年比	7年	6年	前年比	7年	6年	前年比
411 砂糖	81,164	63,845	127.1	4,173	5,442	76.7	85,337	69,287	123.2
421 製造食品	269,980	243,846	110.7	281,800	273,760	102.9	551,780	517,606	106.6
422 飲料	38,106	36,870	103.4	78,422	72,954	107.5	116,528	109,824	106.1
423 水	28,497	26,438	107.8	103,962	110,837	93.8	132,459	137,275	96.5
424 たばこ	0	0	-	4,515	4,500	100.3	4,515	4,500	100.3
425 その他食料工業品	671	620	108.2	8,855	7,275	121.7	9,526	7,895	120.7
431 がん具	0	0	-	0	5	皆減	0	5	皆減
441 衣類・見廻品・はきもの	2,678	15	17,853.3	7,591	2,705	280.6	10,269	2,720	377.5
442 文房具・運動娯楽用品・楽器	1,322	1,055	125.3	1,478	850	173.9	2,800	1,905	147.0
443 家具装備品	215	10	2,150.0	8,069	4,909	164.4	8,284	4,919	168.4
444 その他日用品	81,978	74,867	109.5	359,488	372,250	96.6	441,466	447,117	98.7
451 ゴム製品	291	608	47.9	35,867	35,126	102.1	36,158	35,734	101.2
461 木製品（他に分類されないもの）	42,914	29,225	146.8	90,764	96,880	93.7	133,678	126,105	106.0
471 その他製造工業品	25,636	38,001	67.5	44,167	46,592	94.8	69,803	84,593	82.5
481 金属くず	5,289	4,370	121.0	2,325	9,785	23.8	7,614	14,155	53.8
491 再利用資材	163,945	172,689	94.9	438,920	451,649	97.2	602,865	624,338	96.6
501 動植物性製造飼肥料	5,397	6,513	82.9	42,703	42,219	101.1	48,100	48,732	98.7
511 廃棄物	98	0	皆増	25	30	83.3	123	30	410.0
512 廃土砂	0	0	-	0	0	-	0	0	-
521 輸送用容器	80,047	69,748	114.8	62,004	50,761	122.1	142,051	120,509	117.9
531 取合せ品	37,961	39,970	95.0	121,127	107,965	112.2	159,088	147,935	107.5
541 分類不能のもの	326	140	232.9	3,378	240	1,407.5	3,704	380	974.7
合 計	5,172,551	5,193,405	99.6	4,382,451	4,191,639	104.6	9,555,002	9,385,044	101.8

発行：苫小牧港管理組合

船舶乗降人員月別表

(単位：人)

7年	外国航路			内国航路									合計		
	乗込	上陸	計	フェリー						客船等			乗込	上陸	計
				フェリー客			その他			乗込	上陸	計			
				乗込	上陸	計	乗込	上陸	計						
1月	0	0	0	26,652	25,373	52,025	0	0	0	0	0	0	26,652	25,373	52,025
2月	0	0	0	23,189	22,941	46,130	0	0	0	0	0	0	23,189	22,941	46,130
3月	0	0	0	33,304	34,130	67,434	0	0	0	0	0	0	33,304	34,130	67,434
4月	0	0	0	28,789	35,101	63,890	0	0	0	0	0	0	28,789	35,101	63,890
5月	0	0	0	36,774	40,559	77,333	0	0	0	0	0	0	36,774	40,559	77,333
6月	0	0	0	32,927	38,546	71,473	0	0	0	0	0	0	32,927	38,546	71,473
7月															
8月															
9月															
10月															
11月															
12月															
合計	0	0	0	181,635	196,650	378,285	0	0	0	0	0	0	181,635	196,650	378,285
前年同期 累計	0	0	0	171,953	187,909	359,862	0	0	0	0	0	0	171,953	187,909	359,862
前年合計	0	0	0	410,912	429,361	840,273	0	0	0	1,402	1,400	2,802	412,314	430,761	843,075