

苫小牧港統計月報

2025年4月分



苫小牧港管理組合

施設部計画課港湾計画係

〒 053-0003

苫小牧市入船町3丁目4-21

TEL 0 1 4 4 (3 4) 6 6 8 4

FAX 0 1 4 4 (3 4) 5 5 5 4

ホームページ <http://www.jpmmk.com/>

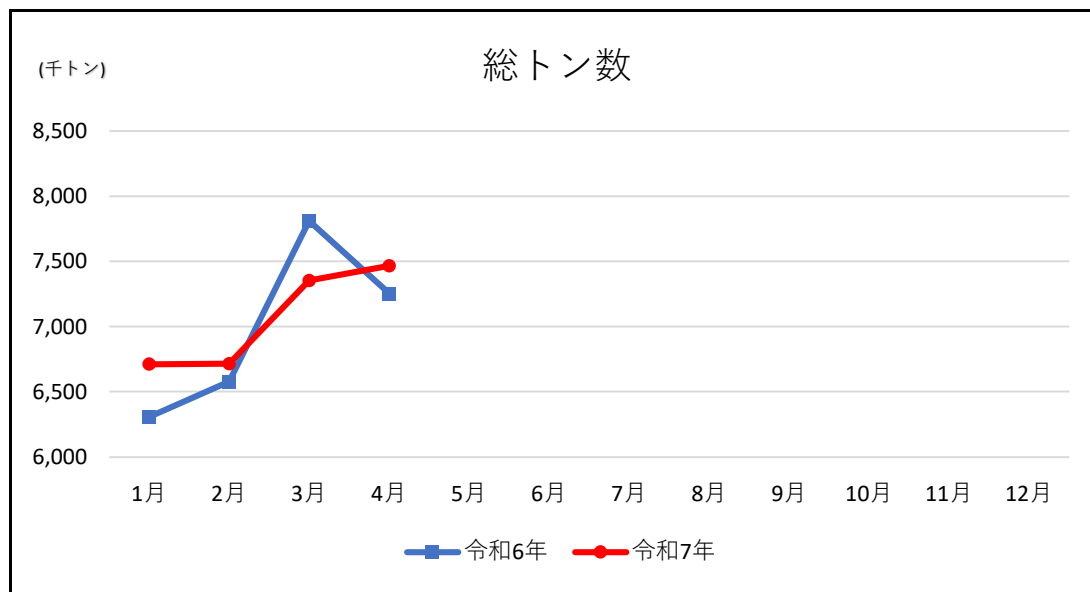
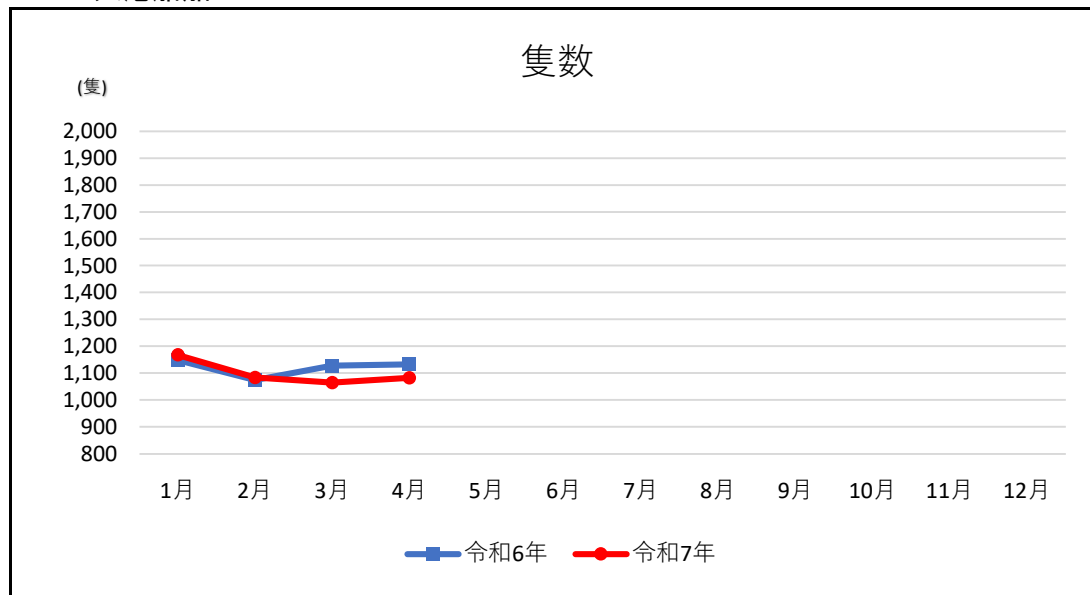
入 港 隻 数

	令和7年	令和6年	前年比
1月	1,168	1,148	101.7
2月	1,084	1,075	100.8
3月	1,065	1,128	94.4
4月	1,082	1,133	95.5
5月			
6月			
7月			
8月			
9月			
10月			
11月			
12月			
合 計	4,399	4,484	98.1

総 ト ン 数

	令和7年	令和6年	前年比
1月	6,712,008	6,308,318	106.4
2月	6,715,546	6,577,583	102.1
3月	7,353,670	7,811,305	94.1
4月	7,466,196	7,251,308	103.0
5月			
6月			
7月			
8月			
9月			
10月			
11月			
12月			
合 計	28,247,420	27,948,514	101.1

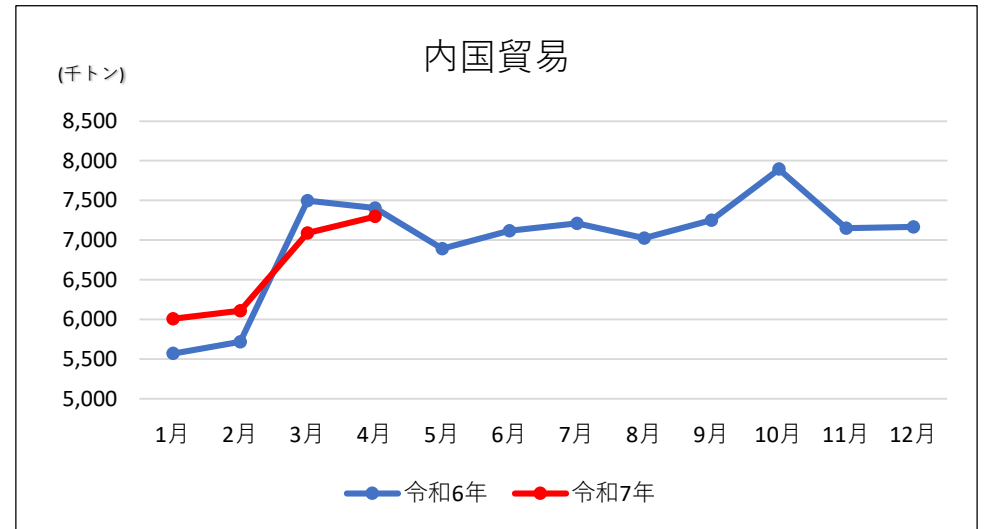
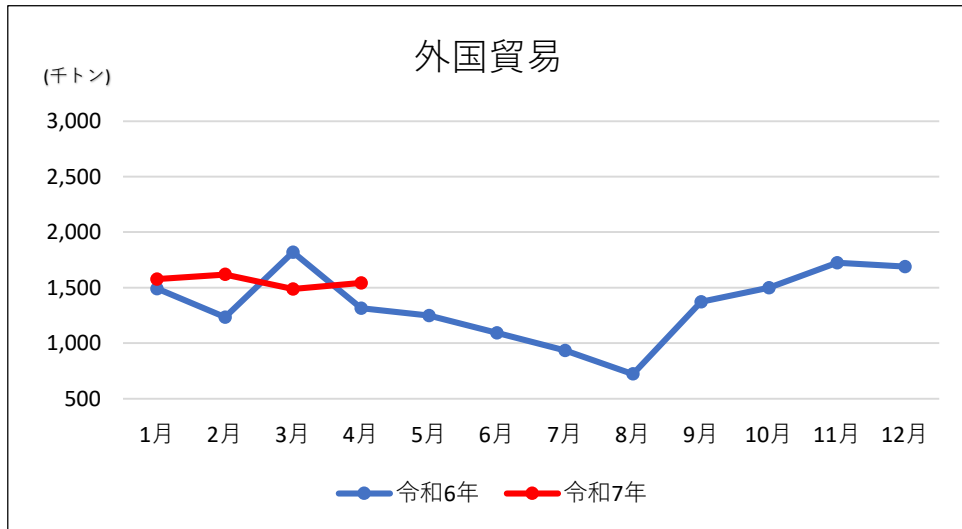
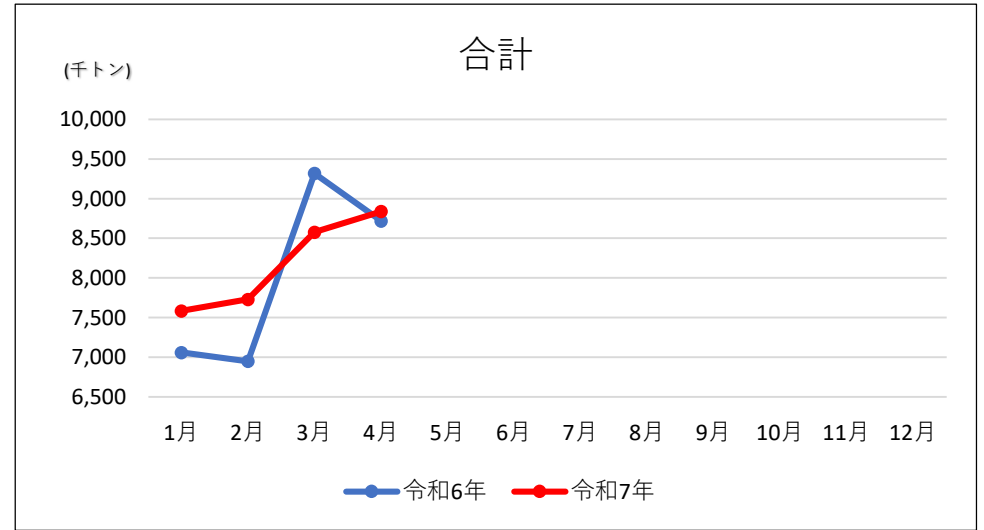
入港船舶



海上出入貨物前年比較

貨物量

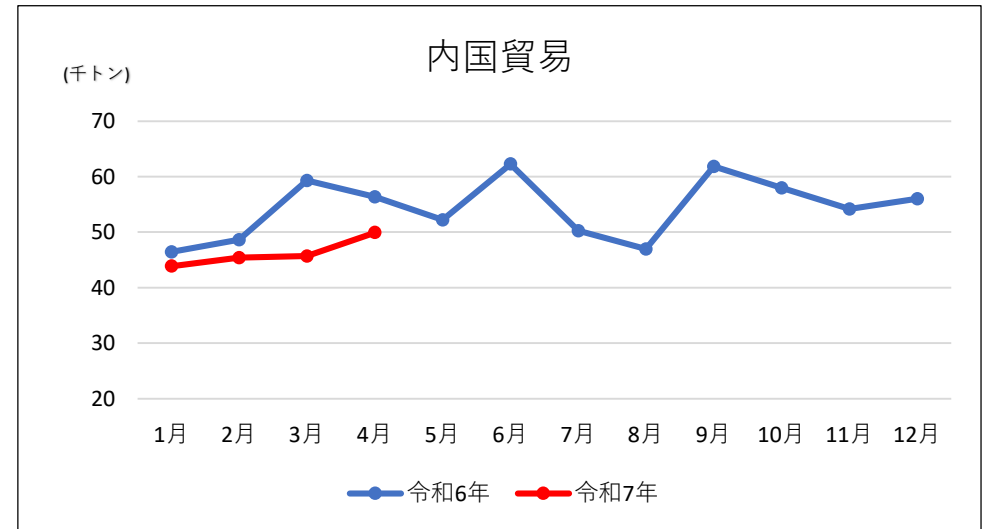
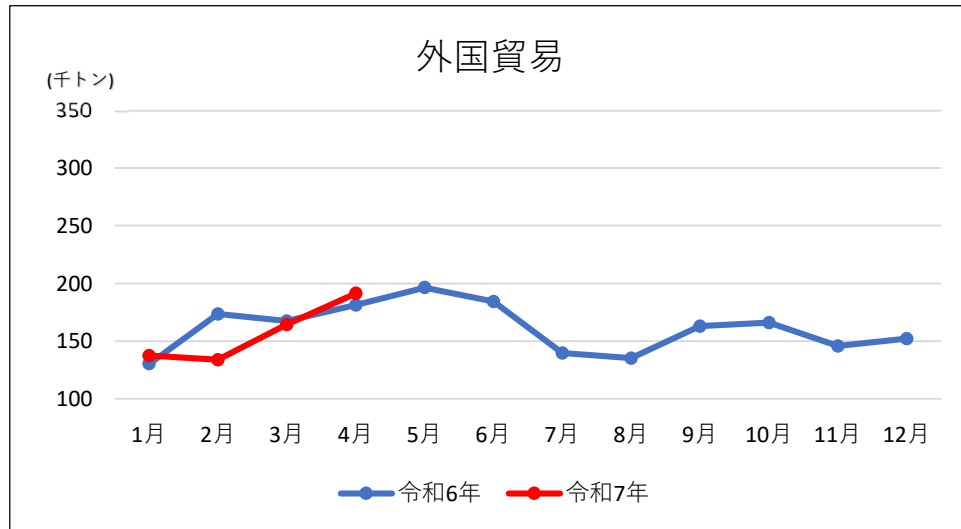
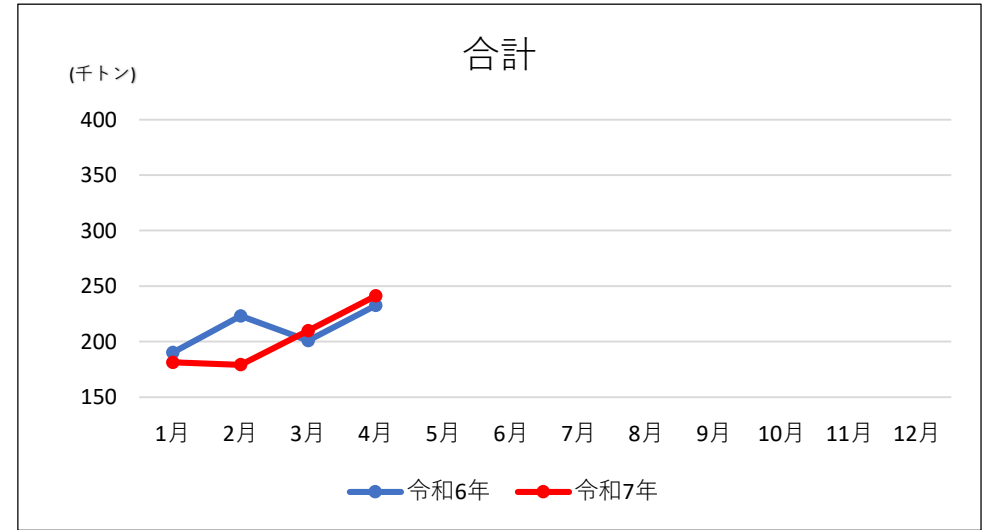
	令和7年	令和6年	前年比
1月	7,586,162	7,061,028	107.4
2月	7,728,475	6,950,496	111.2
3月	8,578,334	9,319,218	92.0
4月	8,839,783	8,719,134	101.4
5月			
6月			
7月			
8月			
9月			
10月			
11月			
12月			
合計	32,732,754	32,049,876	102.1



コンテナ貨物

コンテナ貨物量

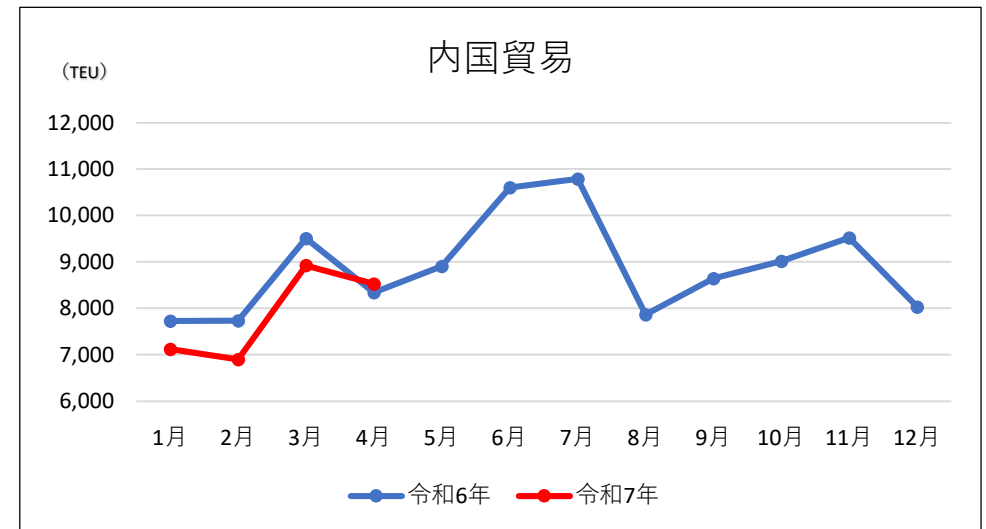
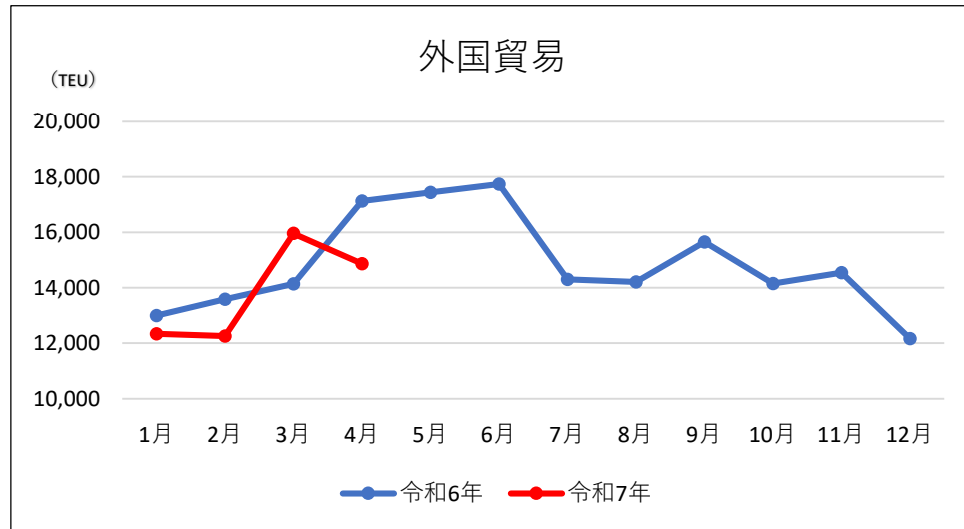
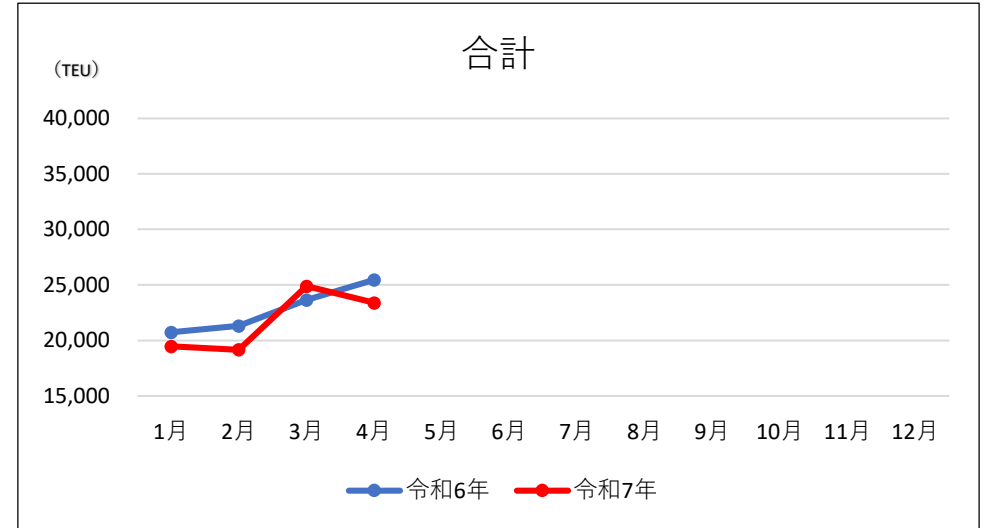
	令和7年	令和6年	前年比
1月	181,321	190,324	95.3
2月	179,235	222,998	80.4
3月	209,919	200,966	104.5
4月	241,377	232,775	103.7
5月			
6月			
7月			
8月			
9月			
10月			
11月			
12月			
合計	811,852	847,063	95.8



コンテナ個数

コンテナ個数

	令和7年	令和6年	前年比
1月	19,461	20,728	93.9
2月	19,160	21,314	89.9
3月	24,882	23,649	105.2
4月	23,384	25,461	91.8
5月			
6月			
7月			
8月			
9月			
10月			
11月			
12月			
合計	86,887	91,152	95.3



入港船舶月別表

入港隻数

7年	商				船				漁船		避難船		その他船舶		計		外航船		内航船	
	計		外航船		内航船		フェリー(内数)		隻数	前年比	隻数	前年比	隻数	前年比	隻数	前年比	隻数	前年比	隻数	前年比
	隻数	前年比	隻数	前年比	隻数	前年比	隻数	前年比												
1月	784	102.8	74	101.4	710	102.9	233	110.4	382	100.5		皆減	2	100.0	1,168	101.7	74	101.4	1,094	101.8
2月	772	101.8	75	115.4	697	100.6	214	101.4	310	99.4		皆減	2.0	66.7	1,084	100.8	75	115.4	1,009	99.9
3月	844	93.5	71	94.7	773	93.4	243	97.2	220	98.7		-	1.0	50.0	1,065	94.4	71	93.4	994	94.5
4月	839	93.6	66	103.1	773	92.9	247	102.1	243	103.0		-		皆減	1,082	95.5	66	103.1	1,016	95.0
5月																				
6月																				
7月																				
8月																				
9月																				
10月																				
11月																				
12月																				
合計	3,239	97.6	286	103.2	2,953	97.0	937	102.5	1,155	100.3	0	皆減	5	62.5	4,399	98.1	286	102.9	4,113	97.8

7年	商				船				漁船		避難船		その他船舶		計		外航船		内航船	
	計		外航船		内航船		フェリー(内数)		総トン数	前年比	総トン数	前年比	総トン数	前年比	総トン数	前年比	総トン数	前年比	総トン数	前年比
	総トン数	前年比	総トン数	前年比	総トン数	前年比	総トン数	前年比												
1月	6,708,057	106.4	1,465,147	105.7	5,242,910	106.7	2,805,880	111.5	3,247	100.5	0	皆減	704	53.5	6,712,008	106.4	1,465,147	105.7	5,246,861	106.6
2月	6,711,079	102.5	1,486,484	105.1	5,224,595	101.8	2,633,171	101.8	2,635	99.4	0.0	皆減	1,832.0	122.8	6,715,546	102.1	1,486,484	105.1	5,229,062	101.3
3月	7,350,581	94.2	1,338,702	77.7	6,011,879	98.9	3,005,504	97.4	1,870	98.6	0.0	-	1,219.0	11.9	7,353,670	94.1	1,338,702	77.3	6,014,968	98.9
4月	7,464,326	103.0	1,507,637	113.6	5,956,689	100.6	3,123,456	102.8	1,870	93.2	0.0	-	0	皆減	7,466,196	103.0	1,507,637	113.6	5,958,559	100.6
5月																				
6月																				
7月																				
8月																				
9月																				
10月																				
11月																				
12月																				
合計	28,234,043	101.2	5,797,970	99.1	22,436,073	101.8	11,568,011	103.0	9,622	98.3	0	皆減	3,755	26.2	28,247,420	101.1	5,797,970	99.0	22,449,450	101.6

海上出入貨物月別表

(単位：トン・%)

7年	令和7年						月計	令和6年	月計	前年比							
	外国貿易			内国貿易						月計	月計	外国貿易			内国貿易		
	輸出	輸入	計	移出	移入	計						輸出	輸入	計	移出	移入	計
1月	84,357	1,493,631	1,577,988	3,130,109	2,878,065	6,008,174	7,586,162	7,061,028	107.4	91.5	106.8	105.9	107.8	107.9	107.9		
2月	77,075	1,543,103	1,620,178	3,107,445	3,000,852	6,108,297	7,728,475	6,950,496	111.2	47.7	143.8	131.2	103.1	111.1	106.9		
3月	92,135	1,395,720	1,487,855	3,705,831	3,384,648	7,090,479	8,578,334	9,319,218	92.0	157.1	79.2	81.7	97.0	92.0	94.6		
4月	87,050	1,454,227	1,541,277	3,712,041	3,586,465	7,298,506	8,839,783	8,719,134	101.4	121.0	117.0	117.2	99.5	97.7	98.6		
5月																	
6月																	
7月																	
8月																	
9月																	
10月																	
11月																	
12月																	
合計	340,617	5,886,681	6,227,298	13,655,426	12,850,030	26,505,456	32,732,754	32,049,876	102.1	88.7	107.5	106.3	101.4	101.0	101.2		

発行：苫小牧港管理組合

コンテナ貨物月別表

(単位：トン・%)

7年	令和7年						月計	令和6年 月計	月計	前年比					
	外国貿易			内国貿易						外国貿易			内国貿易		
	輸出	輸入	計	移出	移入	計				輸出	輸入	計	移出	移入	計
1月	36,730	100,685	137,415	16,303	27,603	43,906	181,321	190,324	95.3	68.5	108.6	93.9	132.5	87.0	99.7
2月	41,095	92,710	133,805	16,383	29,047	45,430	179,235	222,998	80.4	69.7	75.3	73.5	121.3	105.9	111.0
3月	51,076	113,134	164,210	16,005	29,704	45,709	209,919	200,966	104.5	131.9	107.7	114.2	96.8	73.0	79.9
4月	63,419	128,010	191,429	17,357	32,591	49,948	241,377	232,775	103.7	107.5	99.8	102.2	113.5	107.8	109.7
5月															
6月															
7月															
8月															
9月															
10月															
11月															
12月															
合計	192,320	434,539	626,859	66,048	118,945	184,993	811,852	847,063	95.8	91.5	96.8	95.1	114.6	91.4	98.5

発行：苫小牧港管理組合

コンテナ個数月別表

(単位：上段・TEU 下段・%)

7年	外国貿易							国内貿易							合計
	輸出			輸入			計	移出			移入			計	
	実入	空	計	実入	空	計		実入	空	計	実入	空	計		
1月	2,378	3,304	5,682	6,531	128	6,659	12,341	1,776	1,995	3,771	3,095	255	3,350	7,120	19,461
	80.4	90.6	86.0	107.4	40.8	104.2	94.9	120.8	75.1	91.4	93.0	92.3	93.0	92.1	93.9
2月	2,429	3,296	5,725	6,370	167	6,537	12,262	1,670	1,565	3,235	3,313	350	3,663	6,898	19,160
	75.8	125.3	98.1	85.5	54.9	84.3	90.3	103.2	58.3	75.1	107.6	101.2	107.0	89.2	89.9
3月	3,100	4,989	8,089	7,495	375	7,870	15,959	1,895	2,721	4,616	3,851	456	4,307	8,923	24,882
	119.0	115.6	116.9	108.1	130.2	109.0	112.9	99.2	99.4	99.3	88.9	86.2	88.6	93.8	105.2
4月	3,516	3,325	6,841	7,418	601	8,019	14,860	2,148	2,158	4,306	3,858	359	4,217	8,524	23,384
	101.2	76.9	87.7	88.9	61.3	86.0	86.8	111.2	100.4	105.5	98.8	101.9	99.1	102.2	91.8
5月															
6月															
7月															
8月															
9月															
10月															
11月															
12月															
合計	11,423	14,914	26,337	27,814	1,271	29,085	55,422	7,489	8,438	15,927	14,117	1,421	15,538	31,465	86,887
	93.3	100.0	97.0	96.6	67.4	94.8	95.8	108.0	82.5	92.8	96.4	94.4	96.2	94.5	95.3

自動車航送船（フェリー）貨物月別表

(単位：台・トン・%)

7年	トラック				乗用車		バス				その他		合計	貨物量	前年比	
	特大	大型	普通	小型	普通・小型	軽四輪	特大	大型	普通	小型	軽トラック	トレーラー				
	9m～	7～9m	5～7m	4～5m	4m～	～4m	9m～	7～9m	5～7m	～5m	～4m	12m～				
1月	出	6,558	651	291	40	8,784	0	5	2	38	0	0	12,491	28,860	1,964,205	111.4
	入	7,197	568	235	76	7,555	0	16	3	31	0	0	12,481	28,162	1,990,740	112.5
	計	13,755	1,219	526	116	16,339	0	21	5	69	0	0	24,972	57,022	3,954,945	112.0
2月	出	6,193	702	268	249	7,025	0	23	7	76	0	0	11,655	26,198	1,835,795	102.7
	入	6,924	652	274	224	6,256	0	14	11	61	0	0	12,696	27,112	1,990,290	112.0
	計	13,117	1,354	542	473	13,281	0	37	18	137	0	0	24,351	53,310	3,826,085	107.3
3月	出	7,213	800	382	65	10,828	27	9	7	65	0	0	13,869	33,265	2,194,000	95.3
	入	8,052	877	479	127	11,085	0	12	6	58	0	69	14,211	34,976	2,300,475	92.6
	計	15,265	1,677	861	192	21,913	27	21	13	123	0	69	28,080	68,241	4,494,475	93.9
4月	出	6,995	723	347	60	9,810	0	8	4	31	0	0	14,821	32,799	2,266,950	100.5
	入	7,930	881	520	269	13,251	0	20	5	32	0	0	15,499	38,407	2,457,550	101.6
	計	14,925	1,604	867	329	23,061	0	28	9	63	0	0	30,320	71,206	4,724,500	101.1
5月	出	0	0	0	0	0	0	0	0	0	0	0	0	0	0	0.0
	入	0	0	0	0	0	0	0	0	0	0	0	0	0	0	0.0
	計	0	0	0	0	0	0	0	0	0	0	0	0	0	0	0.0
6月	出	0	0	0	0	0	0	0	0	0	0	0	0	0	0	0.0
	入	0	0	0	0	0	0	0	0	0	0	0	0	0	0	0.0
	計	0	0	0	0	0	0	0	0	0	0	0	0	0	0	0.0
7月	出	0	0	0	0	0	0	0	0	0	0	0	0	0	0	0.0
	入	0	0	0	0	0	0	0	0	0	0	0	0	0	0	0.0
	計	0	0	0	0	0	0	0	0	0	0	0	0	0	0	0.0
8月	出	0	0	0	0	0	0	0	0	0	0	0	0	0	0	0.0
	入	0	0	0	0	0	0	0	0	0	0	0	0	0	0	0.0
	計	0	0	0	0	0	0	0	0	0	0	0	0	0	0	0.0
9月	出	0	0	0	0	0	0	0	0	0	0	0	0	0	0	0.0
	入	0	0	0	0	0	0	0	0	0	0	0	0	0	0	0.0
	計	0	0	0	0	0	0	0	0	0	0	0	0	0	0	0.0
10月	出	0	0	0	0	0	0	0	0	0	0	0	0	0	0	0.0
	入	0	0	0	0	0	0	0	0	0	0	0	0	0	0	0.0
	計	0	0	0	0	0	0	0	0	0	0	0	0	0	0	0.0
11月	出	0	0	0	0	0	0	0	0	0	0	0	0	0	0	0.0
	入	0	0	0	0	0	0	0	0	0	0	0	0	0	0	0.0
	計	0	0	0	0	0	0	0	0	0	0	0	0	0	0	0.0
12月	出	0	0	0	0	0	0	0	0	0	0	0	0	0	0	0.0
	入	0	0	0	0	0	0	0	0	0	0	0	0	0	0	0.0
	計	0	0	0	0	0	0	0	0	0	0	0	0	0	0	0.0
合計	出	26,959	2,876	1,288	414	36,447	27	45	20	210	0	0	52,836	121,122	8,260,950	101.9
	入	30,103	2,978	1,508	696	38,147	0	62	25	182	0	69	54,887	128,657	8,739,055	103.4
	計	57,062	5,854	2,796	1,110	74,594	27	107	45	392	0	69	107,723	249,779	17,000,005	102.7

海上出入貨物・品種別前年比較表（当月）

4月

（単位：トン・％）

code 品種	輸出			輸入			外 貿			移 出			移 入			内 貿			合 計		
	7年	6年	前年比	7年	6年	前年比	7年	6年	前年比	7年	6年	前年比	7年	6年	前年比	7年	6年	前年比	7年	6年	前年比
011 麦	20	0	皆増	4,295	19,729	21.8	4,315	19,729	21.9	5,988	8,485	70.6	3,250	674	482.2	9,238	9,159	100.9	13,553	28,888	46.9
021 米	360	200	180.0	6,500	3,000	216.7	6,860	3,200	214.4	9,551	8,025	119.0	1,027	811	126.6	10,578	8,836	119.7	17,438	12,036	144.9
022 とうもろこし	0	0	-	81,000	53,540	151.3	81,000	53,540	151.3	3,000	1,500	200.0	0	3,300	皆減	3,000	4,800	62.5	84,000	58,340	144.0
023 豆類	0	0	-	2,200	3,052	72.1	2,200	3,052	72.1	3,469	3,498	99.2	592	1,385	42.7	4,061	4,883	83.2	6,261	7,935	78.9
024 その他雑穀	0	0	-	1,440	300	480.0	1,440	300	480.0	25	30	83.3	40	65	61.5	65	95	68.4	1,505	395	381.0
031 野菜・果物	60	120	50.0	260	821	31.7	320	941	34.0	24,298	20,700	117.4	10,610	10,180	104.2	34,908	30,880	113.0	35,228	31,821	110.7
041 綿花	0	0	-	0	0	-	0	0	-	0	0	-	15	0	皆増	15	0	皆増	15	0	皆増
051 その他農産品	0	0	-	3,281	535	613.3	3,281	535	613.3	540	355	152.1	3,431	1,247	275.1	3,971	1,602	247.9	7,252	2,137	339.4
061 羊毛	0	0	-	0	0	-	0	0	-	0	0	-	0	0	-	0	0	-	0	0	-
071 その他畜産品	335	372	90.1	940	740	127.0	1,275	1,112	114.7	1,267	1,042	121.6	1,607	1,352	118.9	2,874	2,394	120.1	4,149	3,506	118.3
081 水産品	6,215	6,158	100.9	3,885	4,336	89.6	10,100	10,494	96.2	2,568	1,801	142.6	1,339	1,477	90.7	3,907	3,278	119.2	14,007	13,772	101.7
091 原木	10	0	皆増	3,976	3,730	106.6	3,986	3,730	106.9	13,018	8,385	155.3	0	66	皆減	13,018	8,451	154.0	17,004	12,181	139.6
092 製材	64	0	皆増	8,631	9,550	90.4	8,695	9,550	91.0	13,018	13,022	100.0	13,856	11,393	121.6	26,874	24,415	110.1	35,569	33,965	104.7
101 樹脂類	0	163	皆減	0	83	皆減	0	246	皆減	1,221	395	309.1	1,896	609	311.3	3,117	1,004	310.5	3,117	1,250	249.4
111 木材チップ	0	0	-	166,577	61,136	272.5	166,577	61,136	272.5	30	30	100.0	138	0	皆増	168	30	560.0	166,745	61,166	272.6
112 その他林産品	0	0	-	1,410	420	335.7	1,410	420	335.7	0	0	-	0	60	皆減	0	60	皆減	1,410	480	293.8
121 薪炭	0	0	-	0	265	皆減	0	265	皆減	0	0	-	57	57	100.0	57	57	100.0	57	322	17.7
131 石炭	0	0	-	344,098	427,838	80.4	344,098	427,838	80.4	16,800	6,300	266.7	2,100	2,100	100.0	18,900	8,400	225.0	362,998	436,238	83.2
141 鉄鉱石	0	0	-	0	103	皆減	0	103	皆減	0	0	-	45	0	皆増	45	0	皆増	45	103	43.7
151 金属鉱	0	0	-	20	0	皆増	20	0	皆増	0	0	-	0	0	-	0	0	-	20	0	皆増
161 砂利・砂	0	0	-	80	120	66.7	80	120	66.7	13,653	8,400	162.5	29,499	74,231	39.7	43,152	82,631	52.2	43,232	82,751	52.2
162 石材	0	14	皆減	579	1,126	51.4	579	1,140	50.8	0	0	-	293	346	84.7	293	346	84.7	872	1,486	58.7
171 原油	0	0	-	519,773	440,983	117.9	519,773	440,983	117.9	7,000	3,000	233.3	10,000	7,000	142.9	17,000	10,000	170.0	536,773	450,983	119.0
181 りん鉱石	0	0	-	0	0	-	0	0	-	0	0	-	0	0	-	0	0	-	0	0	-
191 石灰石	0	0	-	0	450	皆減	0	450	皆減	0	2,100	皆減	14,000	18,150	77.1	14,000	20,250	69.1	14,000	20,700	67.6
201 原塩	0	0	-	18,362	44	41,731.8	18,362	44	41,731.8	0	0	-	0	0	-	0	0	-	18,362	44	41,731.8
211 非金属鉱物	0	20	皆減	1,400	1,500	93.3	1,400	1,520	92.1	27,797	25,493	109.0	0	3,491	皆減	27,797	28,984	95.9	29,197	30,504	95.7
221 鉄鋼	703	339	207.4	1,518	295	514.6	2,221	634	350.3	39	60	65.0	2,258	475	475.4	2,297	535	429.3	4,518	1,169	386.5
222 鋼材	61	267	22.8	917	880	104.2	978	1,147	85.3	10,994	11,855	92.7	53,391	71,095	75.1	64,385	82,950	77.6	65,363	84,097	77.7
231 非鉄金属	396	237	167.1	1,228	811	151.4	1,624	1,048	155.0	460	0	皆増	1,385	805	172.0	1,845	805	229.2	3,469	1,853	187.2

海上出入貨物・品種別前年比較表（当月）

4月

（単位：トン・％）

code 品種	輸出			輸入			外 貿			移 出			移 入			内 貿			合 計		
	7年	6年	前年比	7年	6年	前年比	7年	6年	前年比	7年	6年	前年比	7年	6年	前年比	7年	6年	前年比	7年	6年	前年比
241 金属製品	2,286	1,483	154.1	1,018	1,565	65.0	3,304	3,048	108.4	1,520	8,010	19.0	6,796	9,062	75.0	8,316	17,072	48.7	11,620	20,120	57.8
251 鉄道車両	0	0	-	0	0	-	0	0	-	158	138	114.5	148	0	皆増	306	138	221.7	306	138	221.7
252 完成自動車	6,035	765	788.9	0	0	-	6,035	765	788.9	2,327,410	2,331,074	99.8	2,692,874	2,664,000	101.1	5,020,284	4,995,074	100.5	5,026,319	4,995,839	100.6
253 その他輸送用車両	240	621	38.6	0	80	皆減	240	701	34.2	180	115	156.5	1,990	2,680	74.3	2,170	2,795	77.6	2,410	3,496	68.9
254 二輪自動車	0	0	-	0	0	-	0	0	-	0	0	-	160	240	66.7	160	240	66.7	160	240	66.7
255 自動車部品	7,145	10,594	67.4	406	450	90.2	7,551	11,044	68.4	28,729	23,448	122.5	24,548	19,747	124.3	53,277	43,195	123.3	60,828	54,239	112.1
256 その他輸送機械	0	0	-	68	77	88.3	68	77	88.3	412,194	486,200	84.8	73,392	76,340	96.1	485,586	562,540	86.3	485,654	562,617	86.3
261 産業機械	1,809	1,049	172.4	5,574	6,010	92.7	7,383	7,059	104.6	5,585	5,219	107.0	12,008	8,085	148.5	17,593	13,304	132.2	24,976	20,363	122.7
262 電気機械	360	138	260.9	2,336	2,929	79.8	2,696	3,067	87.9	342	95	360.0	5,292	4,120	128.4	5,634	4,215	133.7	8,330	7,282	114.4
263 測量・光学・医療用機械	0	0	-	17	61	27.9	17	61	27.9	94	0	皆増	185	100	185.0	279	100	279.0	296	161	183.9
264 事務用機器	0	0	-	20	0	皆増	20	0	皆増	110	75	146.7	120	190	63.2	230	265	86.8	250	265	94.3
265 その他機械	0	0	-	40	40	100.0	40	40	100.0	165	180	91.7	178	45	395.6	343	225	152.4	383	265	144.5
271 陶磁器	0	0	-	60	0	皆増	60	0	皆増	0	0	-	1,244	1,694	73.4	1,244	1,694	73.4	1,304	1,694	77.0
281 セメント	40	0	皆増	120	0	皆増	160	0	皆増	95	121	78.5	53,214	47,764	111.4	53,309	47,885	111.3	53,469	47,885	111.7
291 ガラス類	0	0	-	20	107	18.7	20	107	18.7	897	1,894	47.4	1,810	2,375	76.2	2,707	4,269	63.4	2,727	4,376	62.3
301 窯業品	320	120	266.7	8,281	7,041	117.6	8,601	7,161	120.1	24,840	21,898	113.4	10,498	10,145	103.5	35,338	32,043	110.3	43,939	39,204	112.1
311 重油	0	0	-	0	0	-	0	0	-	75,940	118,798	63.9	11,710	17,900	65.4	87,650	136,698	64.1	87,650	136,698	64.1
320 揮発油	16,060	0	皆増	5,891	5,600	105.2	21,951	5,600	392.0	118,560	121,320	97.7	26,700	49,020	54.5	145,260	170,340	85.3	167,211	175,940	95.0
321 その他の石油	0	0	-	86,902	39,360	220.8	86,902	39,360	220.8	155,717	129,790	120.0	62,210	94,523	65.8	217,927	224,313	97.2	304,829	263,673	115.6
322 LNG(液化天然ガス)	0	0	-	0	0	-	0	0	-	0	0	-	1,501	1,501	100.0	1,501	1,501	100.0	1,501	1,501	100.0
323 LPG(液化石油ガス)	0	0	-	0	0	-	0	0	-	5,490	7,813	70.3	13,460	9,660	139.3	18,950	17,473	108.5	18,950	17,473	108.5
324 その他の石油製品	6,002	11,213	53.5	1,431	1,006	142.2	7,433	12,219	60.8	30	55	54.5	4,085	2,250	181.6	4,115	2,305	178.5	11,548	14,524	79.5
331 コークス	0	0	-	0	0	-	0	0	-	0	0	-	0	1,015	皆減	0	1,015	皆減	0	1,015	皆減
341 石炭製品	0	0	-	0	0	-	0	0	-	0	0	-	0	0	-	0	0	-	0	0	-
351 化学薬品	1,569	1,634	96.0	4,762	4,453	106.9	6,331	6,087	104.0	3,840	2,956	129.9	15,319	16,432	93.2	19,159	19,388	98.8	25,490	25,475	100.1
361 化学肥料	0	0	-	13,016	9,537	136.5	13,016	9,537	136.5	875	1,133	77.2	9,839	17,579	56.0	10,714	18,712	57.3	23,730	28,249	84.0
371 染料・塗料・合成樹脂・ その他化学工業品	1,154	297	388.6	4,057	2,291	177.1	5,211	2,588	201.4	4,075	2,974	137.0	10,523	12,328	85.4	14,598	15,302	95.4	19,809	17,890	110.7
381 紙・パルプ	12,715	16,461	77.2	884	801	110.4	13,599	17,262	78.8	186,740	157,964	118.2	31,417	30,567	102.8	218,157	188,531	115.7	231,756	205,793	112.6
391 糸及び紡績半製品	0	0	-	60	13	461.5	60	13	461.5	0	0	-	115	60	191.7	115	60	191.7	175	73	239.7
401 その他繊維工業品	0	0	-	100	370	27.0	100	370	27.0	0	0	-	0	0	-	0	0	-	100	370	27.0

海上出入貨物・品種別前年比較表（当月）

4月

（単位：トン・％）

code 品種	輸 出			輸 入			外 貿			移 出			移 入			内 貿			合 計		
	7年	6年	前年比	7年	6年	前年比	7年	6年	前年比	7年	6年	前年比	7年	6年	前年比	7年	6年	前年比	7年	6年	前年比
411 砂糖	0	0	-	1,820	78	2,333.3	1,820	78	2,333.3	15,081	11,380	132.5	1,386	704	196.9	16,467	12,084	136.3	18,287	12,162	150.4
421 製造食品	2,115	987	214.3	1,918	2,657	72.2	4,033	3,644	110.7	51,213	44,734	114.5	56,110	53,155	105.6	107,323	97,889	109.6	111,356	101,533	109.7
422 飲料	170	65	261.5	942	692	136.1	1,112	757	146.9	6,533	7,135	91.6	15,726	16,474	95.5	22,259	23,609	94.3	23,371	24,366	95.9
423 水	32	50	64.0	520	40	1,300.0	552	90	613.3	26,098	24,226	107.7	20,388	19,995	102.0	46,486	44,221	105.1	47,038	44,311	106.2
424 たばこ	0	0	-	0	0	-	0	0	-	0	0	-	850	920	92.4	850	920	92.4	850	920	92.4
425 その他食料工業品	0	0	-	0	356	皆減	0	356	皆減	149	95	156.8	2,135	1,971	108.3	2,284	2,066	110.6	2,284	2,422	94.3
431 がん具	0	0	-	0	90	皆減	0	90	皆減	0	0	-	0	0	-	0	0	-	0	90	皆減
441 衣類・見廻品・はきもの	8,730	7,290	119.8	677	1,329	50.9	9,407	8,619	109.1	458	215	213.0	1,517	335	452.8	1,975	550	359.1	11,382	9,169	124.1
442 文房具・運動娯楽用品・楽器	108	20	540.0	100	100	100.0	208	120	173.3	321	186	172.6	743	515	144.3	1,064	701	151.8	1,272	821	154.9
443 家具装備品	22	42	52.4	1,035	990	104.5	1,057	1,032	102.4	320	10	3,200.0	1,457	910	160.1	1,777	920	193.2	2,834	1,952	145.2
444 その他日用品	7,903	8,130	97.2	10,843	6,769	160.2	18,746	14,899	125.8	24,561	14,639	167.8	72,166	72,430	99.6	96,727	87,069	111.1	115,473	101,968	113.2
451 ゴム製品	912	280	325.7	1,358	1,587	85.6	2,270	1,867	121.6	436	223	195.5	8,476	8,510	99.6	8,912	8,733	102.0	11,182	10,600	105.5
461 木製品 （他に分類されないもの）	0	55	皆減	3,899	2,777	140.4	3,899	2,832	137.7	9,798	5,285	185.4	17,787	19,217	92.6	27,585	24,502	112.6	31,484	27,334	115.2
471 その他製造工業品	40	42	95.2	8,961	8,576	104.5	9,001	8,618	104.4	4,800	8,219	58.4	7,827	7,500	104.4	12,627	15,719	80.3	21,628	24,337	88.9
481 金属くず	206	90	228.9	0	17	皆減	206	107	192.5	4,060	1,498	271.0	320	1,910	16.8	4,380	3,408	128.5	4,586	3,515	130.5
491 再利用資材	2,409	2,353	102.4	64,942	51,634	125.8	67,351	53,987	124.8	33,579	38,818	86.5	82,670	96,573	85.6	116,249	135,391	85.9	183,600	189,378	96.9
501 動植物性製造飼肥料	192	61	314.8	46,670	46,367	100.7	46,862	46,428	100.9	2,574	9,371	27.5	40,807	30,795	132.5	43,381	40,166	108.0	90,243	86,594	104.2
511 廃棄物	0	0	-	0	0	-	0	0	-	263	240	109.6	1,006	860	117.0	1,269	1,100	115.4	1,269	1,100	115.4
512 廃土砂	0	0	-	0	0	-	0	0	-	0	0	-	0	0	-	0	0	-	0	0	-
521 輸送用容器	164	52	315.4	3,102	1,807	171.7	3,266	1,859	175.7	16,279	12,095	134.6	10,302	9,375	109.9	26,581	21,470	123.8	29,847	23,329	127.9
531 取合せ品	88	148	59.5	7	5	140.0	95	153	62.1	7,050	7,620	92.5	22,354	20,340	109.9	29,404	27,960	105.2	29,499	28,113	104.9
541 分類不能のもの	0	0	-	0	0	-	0	0	-	146	100	146.0	273	40	682.5	419	140	299.3	419	140	299.3
合 計	87,050	71,930	121.0	1,454,227	1,243,049	117.0	1,541,277	1,314,979	117.2	3,712,041	3,731,835	99.5	3,586,465	3,672,320	97.7	7,298,506	7,404,155	98.6	8,839,783	8,719,134	101.4
フェリー内数										2,266,950	2,255,150	100.5	2,457,550	2,417,755	101.6	4,724,500	4,672,905	101.1	4,724,500	4,672,905	101.1

海上出入貨物・品種別前年比較表（累計）

1月～4月

（単位：トン・％）

code 品種	輸 出			輸 入			外 貿			移 出			移 入			内 貿			合 計		
	7年	6年	前年比	7年	6年	前年比	7年	6年	前年比	7年	6年	前年比	7年	6年	前年比	7年	6年	前年比	7年	6年	前年比
011 麦	20	40	50.0	47,781	54,277	88.0	47,801	54,317	88.0	24,646	25,825	95.4	8,640	1,596	541.4	33,286	27,421	121.4	81,087	81,738	99.2
021 米	1,137	1,000	113.7	12,665	11,539	109.8	13,802	12,539	110.1	31,926	30,178	105.8	4,223	4,471	94.5	36,149	34,649	104.3	49,951	47,188	105.9
022 とうもろこし	0	0	-	251,829	247,615	101.7	251,829	247,615	101.7	4,530	6,000	75.5	4,750	10,800	44.0	9,280	16,800	55.2	261,109	264,415	98.7
023 豆類	0	0	-	14,081	8,397	167.7	14,081	8,397	167.7	11,478	11,416	100.5	8,614	4,639	185.7	20,092	16,055	125.1	34,173	24,452	139.8
024 その他雑穀	0	0	-	1,880	460	408.7	1,880	460	408.7	85	169	50.3	4,745	404	1,174.5	4,830	573	842.9	6,710	1,033	649.6
031 野菜・果物	230	420	54.8	1,103	2,558	43.1	1,333	2,978	44.8	106,288	97,802	108.7	39,828	40,639	98.0	146,116	138,441	105.5	147,449	141,419	104.3
041 綿花	0	0	-	0	0	-	0	0	-	0	0	-	206	1,310	15.7	206	1,310	15.7	206	1,310	15.7
051 その他農産品	0	0	-	9,176	3,614	253.9	9,176	3,614	253.9	1,573	1,439	109.3	12,477	11,692	106.7	14,050	13,131	107.0	23,226	16,745	138.7
061 羊毛	0	0	-	0	0	-	0	0	-	0	0	-	0	0	-	0	0	-	0	0	-
071 その他畜産品	1,049	679	154.5	2,560	2,730	93.8	3,609	3,409	105.9	5,319	3,175	167.5	5,628	4,935	114.0	10,947	8,110	135.0	14,556	11,519	126.4
081 水産品	14,624	22,862	64.0	13,792	13,618	101.3	28,416	36,480	77.9	7,621	5,995	127.1	5,141	6,544	78.6	12,762	12,539	101.8	41,178	49,019	84.0
091 原木	10	40	25.0	16,593	17,104	97.0	16,603	17,144	96.8	30,491	31,818	95.8	294	1,847	15.9	30,785	33,665	91.4	47,388	50,809	93.3
092 製材	108	97	111.3	26,970	29,157	92.5	27,078	29,254	92.6	42,386	52,597	80.6	45,123	43,438	103.9	87,509	96,035	91.1	114,587	125,289	91.5
101 樹脂類	147	280	52.5	0	237	皆減	147	517	28.4	2,070	1,390	148.9	3,844	2,519	152.6	5,914	3,909	151.3	6,061	4,426	136.9
111 木材チップ	0	0	-	565,004	403,747	139.9	565,004	403,747	139.9	250	135	185.2	138	0	皆増	388	135	287.4	565,392	403,882	140.0
112 その他林産品	0	0	-	3,540	1,710	207.0	3,540	1,710	207.0	0	0	-	0	196	皆減	0	196	皆減	3,540	1,906	185.7
121 薪炭	0	0	-	60	501	12.0	60	501	12.0	0	0	-	696	722	96.4	696	722	96.4	756	1,223	61.8
131 石炭	0	3,300	皆減	1,605,763	1,462,963	109.8	1,605,763	1,466,263	109.5	23,100	29,100	79.4	27,070	7,166	377.8	50,170	36,266	138.3	1,655,933	1,502,529	110.2
141 鉄鉱石	0	0	-	1,279	225	568.4	1,279	225	568.4	0	0	-	45	0	皆増	45	0	皆増	1,324	225	588.4
151 金属鉱	0	0	-	20	20	100.0	20	20	100.0	0	0	-	0	0	-	0	0	-	20	20	100.0
161 砂利・砂	0	0	-	80	210	38.1	80	210	38.1	42,103	40,520	103.9	135,976	200,066	68.0	178,079	240,586	74.0	178,159	240,796	74.0
162 石材	0	189	皆減	1,040	2,310	45.0	1,040	2,499	41.6	20	25	80.0	547	552	99.1	567	577	98.3	1,607	3,076	52.2
171 原油	0	0	-	1,961,335	2,199,774	89.2	1,961,335	2,199,774	89.2	27,000	20,200	133.7	12,000	13,708	87.5	39,000	33,908	115.0	2,000,335	2,233,682	89.6
181 りん鉱石	0	0	-	0	0	-	0	0	-	0	0	-	0	0	-	0	0	-	0	0	-
191 石灰石	0	0	-	0	900	皆減	0	900	皆減	0	3,600	皆減	56,000	71,200	78.7	56,000	74,800	74.9	56,000	75,700	74.0
201 原塩	0	0	-	20,762	24,466	84.9	20,762	24,466	84.9	0	0	-	9,500	22	43,181.8	9,500	22	43,181.8	30,262	24,488	123.6
211 非金属鉱物	98	40	245.0	8,705	7,780	111.9	8,803	7,820	112.6	91,379	79,365	115.1	8,863	7,783	113.9	100,242	87,148	115.0	109,045	94,968	114.8
221 鉄鋼	2,009	2,776	72.4	3,346	2,595	128.9	5,355	5,371	99.7	970	320	303.1	4,253	4,151	102.5	5,223	4,471	116.8	10,578	9,842	107.5
222 鋼材	221	559	39.5	3,606	3,147	114.6	3,827	3,706	103.3	48,786	46,782	104.3	193,349	216,685	89.2	242,135	263,467	91.9	245,962	267,173	92.1
231 非鉄金属	553	421	131.4	4,743	4,267	111.2	5,296	4,688	113.0	1,044	265	394.0	5,685	3,981	142.8	6,729	4,246	158.5	12,025	8,934	134.6

海上出入貨物・品種別前年比較表（累計）

1月～4月

（単位：トン・％）

code 品種	輸出			輸入			外 貿			移 出			移 入			内 貿			合 計		
	7年	6年	前年比	7年	6年	前年比	7年	6年	前年比	7年	6年	前年比	7年	6年	前年比	7年	6年	前年比	7年	6年	前年比
241 金属製品	6,258	6,457	96.9	3,359	3,174	105.8	9,617	9,631	99.9	8,483	26,780	31.7	28,107	30,857	91.1	36,590	57,637	63.5	46,207	67,268	68.7
251 鉄道車両	0	900	皆減	0	0	-	0	900	皆減	178	165	107.9	968	10	9,680.0	1,146	175	654.9	1,146	1,075	106.6
252 完成自動車	18,175	7,827	232.2	237	60	395.0	18,412	7,887	233.4	8,546,206	8,400,187	101.7	9,669,546	9,294,480	104.0	18,215,752	17,694,667	102.9	18,234,164	17,702,554	103.0
253 その他輸送用車両	2,280	5,261	43.3	280	740	37.8	2,560	6,001	42.7	390	295	132.2	7,700	9,530	80.8	8,090	9,825	82.3	10,650	15,826	67.3
254 二輪自動車	0	0	-	40	0	皆増	40	0	皆増	13	0	皆増	380	502	75.7	393	502	78.3	433	502	86.3
255 自動車部品	24,277	35,565	68.3	1,847	1,461	126.4	26,124	37,026	70.6	106,593	86,818	122.8	90,544	73,271	123.6	197,137	160,089	123.1	223,261	197,115	113.3
256 その他輸送機械	0	0	-	241	973	24.8	241	973	24.8	1,284,397	1,447,159	88.8	313,572	273,618	114.6	1,597,969	1,720,777	92.9	1,598,210	1,721,750	92.8
261 産業機械	4,042	2,464	164.0	21,290	25,021	85.1	25,332	27,485	92.2	20,397	21,435	95.2	34,392	32,829	104.8	54,789	54,264	101.0	80,121	81,749	98.0
262 電気機械	1,380	1,279	107.9	7,731	12,501	61.8	9,111	13,780	66.1	1,024	675	151.7	16,024	14,390	111.4	17,048	15,065	113.2	26,159	28,845	90.7
263 測量・光学・医療用機械	0	0	-	95	101	94.1	95	101	94.1	129	0	皆増	355	325	109.2	484	325	148.9	579	426	135.9
264 事務用機器	0	0	-	20	0	皆増	20	0	皆増	335	275	121.8	565	840	67.3	900	1,115	80.7	920	1,115	82.5
265 その他機械	80	0	皆増	212	640	33.1	292	640	45.6	1,790	2,025	88.4	713	170	419.4	2,503	2,195	114.0	2,795	2,835	98.6
271 陶磁器	0	0	-	220	0	皆増	220	0	皆増	0	0	-	4,192	4,495	93.3	4,192	4,495	93.3	4,412	4,495	98.2
281 セメント	80	60	133.3	222	260	85.4	302	320	94.4	555	448	123.9	156,092	155,437	100.4	156,647	155,885	100.5	156,949	156,205	100.5
291 ガラス類	0	0	-	260	553	47.0	260	553	47.0	5,565	5,346	104.1	6,470	7,100	91.1	12,035	12,446	96.7	12,295	12,999	94.6
301 窯業品	1,320	2,940	44.9	22,165	20,997	105.6	23,485	23,937	98.1	80,190	80,176	100.0	31,422	30,925	101.6	111,612	111,101	100.5	135,097	135,038	100.0
311 重油	0	39,852	皆減	0	0	-	0	39,852	皆減	445,719	446,581	99.8	38,820	90,780	42.8	484,539	537,361	90.2	484,539	577,213	83.9
320 揮発油	96,887	73,273	132.2	11,891	29,069	40.9	108,778	102,342	106.3	399,760	517,650	77.2	91,760	185,570	49.4	491,520	703,220	69.9	600,298	805,562	74.5
321 その他の石油	0	0	-	610,485	298,881	204.3	610,485	298,881	204.3	846,294	627,223	134.9	223,177	326,645	68.3	1,069,471	953,868	112.1	1,679,956	1,252,749	134.1
322 LNG(液化天然ガス)	0	0	-	0	16	皆減	0	16	皆減	0	0	-	7,002	8,001	87.5	7,002	8,001	87.5	7,002	8,017	87.3
323 LPG(液化石油ガス)	0	0	-	0	16	皆減	0	16	皆減	20,770	14,194	146.3	62,408	57,197	109.1	83,178	71,391	116.5	83,178	71,407	116.5
324 その他の石油製品	28,475	32,705	87.1	4,500	3,937	114.3	32,975	36,642	90.0	192	195	98.5	13,435	9,314	144.2	13,627	9,509	143.3	46,602	46,151	101.0
331 コークス	0	0	-	0	0	-	0	0	-	0	0	-	60	1,060	5.7	60	1,060	5.7	60	1,060	5.7
341 石炭製品	0	0	-	0	0	-	0	0	-	100	0	皆増	20	0	皆増	120	0	皆増	120	0	皆増
351 化学薬品	8,310	8,294	100.2	30,114	28,989	103.9	38,424	37,283	103.1	21,774	18,907	115.2	51,053	51,004	100.1	72,827	69,911	104.2	111,251	107,194	103.8
361 化学肥料	0	0	-	56,005	37,156	150.7	56,005	37,156	150.7	3,731	3,848	97.0	41,034	44,319	92.6	44,765	48,167	92.9	100,770	85,323	118.1
371 染料・塗料・合成樹脂・ その他化学工業品	2,363	2,373	99.6	11,671	7,466	156.3	14,034	9,839	142.6	13,607	8,867	153.5	40,983	42,241	97.0	54,590	51,108	106.8	68,624	60,947	112.6
381 紙・パルプ	46,342	57,713	80.3	5,353	4,593	116.5	51,695	62,306	83.0	669,411	594,534	112.6	77,699	71,258	109.0	747,110	665,792	112.2	798,805	728,098	109.7
391 糸及び紡績半製品	0	0	-	2,048	753	272.0	2,048	753	272.0	0	0	-	175	332	52.7	175	332	52.7	2,223	1,085	204.9
401 その他繊維工業品	20	0	皆増	1,368	3,170	43.2	1,388	3,170	43.8	0	0	-	0	57	皆減	0	57	皆減	1,388	3,227	43.0

海上出入貨物・品種別前年比較表（累計）

1月～4月

（単位：トン・％）

code 品種	輸出			輸入			外 貿			移 出			移 入			内 貿			合 計		
	7年	6年	前年比	7年	6年	前年比	7年	6年	前年比	7年	6年	前年比	7年	6年	前年比	7年	6年	前年比	7年	6年	前年比
411 砂糖	0	0	-	2,130	278	766.2	2,130	278	766.2	53,869	46,325	116.3	3,441	4,410	78.0	57,310	50,735	113.0	59,440	51,013	116.5
421 製造食品	8,677	3,416	254.0	7,518	9,953	75.5	16,195	13,369	121.1	171,640	162,617	105.5	186,607	183,993	101.4	358,247	346,610	103.4	374,442	359,979	104.0
422 飲料	621	410	151.5	2,334	2,312	101.0	2,955	2,722	108.6	24,632	25,364	97.1	50,501	47,724	105.8	75,133	73,088	102.8	78,088	75,810	103.0
423 水	32	50	64.0	520	80	650.0	552	130	424.6	89,268	87,548	102.0	73,117	71,402	102.4	162,385	158,950	102.2	162,937	159,080	102.4
424 たばこ	0	0	-	0	0	-	0	0	-	0	0	-	2,805	2,840	98.8	2,805	2,840	98.8	2,805	2,840	98.8
425 その他食料工業品	20	100	20.0	554	1,364	40.6	574	1,464	39.2	414	405	102.2	9,268	15,123	61.3	9,682	15,528	62.4	10,256	16,992	60.4
431 がん具	0	0	-	0	337	皆減	0	337	皆減	0	0	-	0	5	皆減	0	5	皆減	0	342	皆減
441 衣類・見廻品・はきもの	23,750	20,134	118.0	3,181	4,272	74.5	26,931	24,406	110.3	1,677	215	780.0	4,820	1,639	294.1	6,497	1,854	350.4	33,428	26,260	127.3
442 文房具・運動娯楽用品・楽器	377	32	1,178.1	288	241	119.5	665	273	243.6	945	807	117.1	943	698	135.1	1,888	1,505	125.4	2,553	1,778	143.6
443 家具装備品	227	184	123.4	3,090	2,525	122.4	3,317	2,709	122.4	861	50	1,722.0	5,865	3,009	194.9	6,726	3,059	219.9	10,043	5,768	174.1
444 その他日用品	19,781	20,995	94.2	30,224	23,279	129.8	50,005	44,274	112.9	58,329	49,597	117.6	237,604	242,368	98.0	295,933	291,965	101.4	345,938	336,239	102.9
451 ゴム製品	3,470	5,828	59.5	3,348	4,869	68.8	6,818	10,697	63.7	2,099	1,951	107.6	25,284	24,008	105.3	27,383	25,959	105.5	34,201	36,656	93.3
461 木製品 (他に分類されないもの)	0	55	皆減	18,324	15,297	119.8	18,324	15,352	119.4	30,771	20,592	149.4	56,287	65,759	85.6	87,058	86,351	100.8	105,382	101,703	103.6
471 その他製造工業品	40	289	13.8	23,337	29,273	79.7	23,377	29,562	79.1	17,739	23,685	74.9	27,839	29,858	93.2	45,578	53,543	85.1	68,955	83,105	83.0
481 金属くず	16,289	16,033	101.6	500	33	1,515.2	16,789	16,066	104.5	8,377	6,697	125.1	1,550	8,763	17.7	9,927	15,460	64.2	26,716	31,526	84.7
491 再利用資材	5,159	5,994	86.1	109,105	162,438	67.2	114,264	168,432	67.8	125,690	153,159	82.1	303,470	333,312	91.0	429,160	486,471	88.2	543,424	654,903	83.0
501 動植物性製造飼肥料	450	442	101.8	303,882	228,967	132.7	304,332	229,409	132.7	7,577	23,647	32.0	129,787	95,483	135.9	137,364	119,130	115.3	441,696	348,539	126.7
511 廃棄物	0	0	-	0	0	-	0	0	-	3,207	2,517	127.4	3,353	3,598	93.2	6,560	6,115	107.3	6,560	6,115	107.3
512 廃土砂	0	0	-	0	44	皆減	0	44	皆減	21	0	皆増	0	0	-	21	0	皆増	21	44	47.7
521 輸送用容器	667	256	260.5	8,909	4,328	205.8	9,576	4,584	208.9	52,818	45,978	114.9	39,184	34,691	113.0	92,002	80,669	114.0	101,578	85,253	119.1
531 取合せ品	562	296	189.9	70	39	179.5	632	335	188.7	24,638	26,690	92.3	81,549	72,970	111.8	106,187	99,660	106.5	106,819	99,995	106.8
541 分類不能のもの	0	0	-	0	0	-	0	0	-	186	120	155.0	453	180	251.7	639	300	213.0	639	300	213.0
合 計	340,617	384,180	88.7	5,886,681	5,476,377	107.5	6,227,298	5,860,557	106.3	13,655,426	13,469,863	101.4	12,850,030	12,719,456	101.0	26,505,456	26,189,319	101.2	32,732,754	32,049,876	102.1
フェリー内数										8,260,950	8,107,270	101.9	8,739,055	8,447,865	103.4	17,000,005	16,555,135	102.7	17,000,005	16,555,135	102.7

コンテナ貨物・品種別前年比較表（当月）

4月

（単位：トン・％）

code 品種	輸出			輸入			外 貿			移 出			移 入			内 貿			合 計		
	7年	6年	前年比	7年	6年	前年比	7年	6年	前年比	7年	6年	前年比	7年	6年	前年比	7年	6年	前年比	7年	6年	前年比
011 麦	20	0	皆増	4,295	3,832	112.1	4,315	3,832	112.6	65	75	86.7	50	414	12.1	115	489	23.5	4,430	4,321	102.5
021 米	360	200	180.0	0	0	-	360	200	180.0	451	244	184.8	192	65	295.4	643	309	208.1	1,003	509	197.1
022 とうもろこし	0	0	-	500	1,040	48.1	500	1,040	48.1	0	0	-	0	0	-	0	0	-	500	1,040	48.1
023 豆類	0	0	-	2,200	3,052	72.1	2,200	3,052	72.1	0	22	皆減	92	85	108.2	92	107	86.0	2,292	3,159	72.6
024 その他雑穀	0	0	-	1,440	300	480.0	1,440	300	480.0	5	10	50.0	40	65	61.5	45	75	60.0	1,485	375	396.0
031 野菜・果物	60	120	50.0	260	821	31.7	320	941	34.0	881	945	93.2	222	235	94.5	1,103	1,180	93.5	1,423	2,121	67.1
041 綿花	0	0	-	0	0	-	0	0	-	0	0	-	0	0	-	0	0	-	0	0	-
051 その他農産品	0	0	-	3,281	535	613.3	3,281	535	613.3	335	245	136.7	2,470	525	470.5	2,805	770	364.3	6,086	1,305	466.4
061 羊毛	0	0	-	0	0	-	0	0	-	0	0	-	0	0	-	0	0	-	0	0	-
071 その他畜産品	335	372	90.1	940	740	127.0	1,275	1,112	114.7	20	25	80.0	797	1,232	64.7	817	1,257	65.0	2,092	2,369	88.3
081 水産品	6,215	6,158	100.9	3,885	4,336	89.6	10,100	10,494	96.2	1,750	1,181	148.2	706	965	73.2	2,456	2,146	114.4	12,556	12,640	99.3
091 原木	10	0	皆増	3,976	3,730	106.6	3,986	3,730	106.9	0	0	-	0	0	-	0	0	-	3,986	3,730	106.9
092 製材	64	0	皆増	8,631	8,699	99.2	8,695	8,699	100.0	58	91	63.7	3,213	1,179	272.5	3,271	1,270	257.6	11,966	9,969	120.0
101 樹脂類	0	163	皆減	0	83	皆減	0	246	皆減	27	5	540.0	228	194	117.5	255	199	128.1	255	445	57.3
111 木材チップ	0	0	-	200	143	139.9	200	143	139.9	0	0	-	138	0	皆増	138	0	皆増	338	143	236.4
112 その他林産品	0	0	-	1,410	420	335.7	1,410	420	335.7	0	0	-	0	0	-	0	0	-	1,410	420	335.7
121 薪炭	0	0	-	0	265	皆減	0	265	皆減	0	0	-	57	27	211.1	57	27	211.1	57	292	19.5
131 石炭	0	0	-	67	60	111.7	67	60	111.7	0	0	-	0	0	-	0	0	-	67	60	111.7
141 鉄鉱石	0	0	-	0	103	皆減	0	103	皆減	0	0	-	0	0	-	0	0	-	0	103	皆減
151 金属鉱	0	0	-	20	0	皆増	20	0	皆増	0	0	-	0	0	-	0	0	-	20	0	皆増
161 砂利・砂	0	0	-	80	120	66.7	80	120	66.7	0	0	-	30	0	皆増	30	0	皆増	110	120	91.7
162 石材	0	14	皆減	579	1,126	51.4	579	1,140	50.8	0	0	-	53	51	103.9	53	51	103.9	632	1,191	53.1
171 原油	0	0	-	0	0	-	0	0	-	0	0	-	0	0	-	0	0	-	0	0	-
181 りん鉱石	0	0	-	0	0	-	0	0	-	0	0	-	0	0	-	0	0	-	0	0	-
191 石灰石	0	0	-	0	450	皆減	0	450	皆減	0	0	-	0	0	-	0	0	-	0	450	皆減
201 原塩	0	0	-	62	44	140.9	62	44	140.9	0	0	-	0	0	-	0	0	-	62	44	140.9
211 非金属鉱物	0	20	皆減	1,400	1,500	93.3	1,400	1,520	92.1	21	53	39.6	0	391	皆減	21	444	4.7	1,421	1,964	72.4
221 鉄鋼	703	339	207.4	1,518	295	514.6	2,221	634	350.3	12	0	皆増	3	0	皆増	15	0	皆増	2,236	634	352.7
222 鋼材	61	267	22.8	917	880	104.2	978	1,147	85.3	112	45	248.9	72	45	160.0	184	90	204.4	1,162	1,237	93.9
231 非鉄金属	396	237	167.1	1,228	811	151.4	1,624	1,048	155.0	0	0	-	21	10	210.0	21	10	210.0	1,645	1,058	155.5

コンテナ貨物・品種別前年比較表（当月）

4月

（単位：トン・％）

code 品種	輸出			輸入			外 貿			移 出			移 入			内 貿			合 計		
	7年	6年	前年比	7年	6年	前年比	7年	6年	前年比	7年	6年	前年比	7年	6年	前年比	7年	6年	前年比	7年	6年	前年比
241 金属製品	2,286	1,483	154.1	1,018	1,565	65.0	3,304	3,048	108.4	250	275	90.9	281	370	75.9	531	645	82.3	3,835	3,693	103.8
251 鉄道車両	0	0	-	0	0	-	0	0	-	0	138	皆減	0	0	-	0	138	皆減	0	138	皆減
252 完成自動車	6,035	765	788.9	0	0	-	6,035	765	788.9	319	184	173.4	30	10	300.0	349	194	179.9	6,384	959	665.7
253 その他輸送用車両	240	621	38.6	0	80	皆減	240	701	34.2	0	0	-	0	0	-	0	0	-	240	701	34.2
254 二輪自動車	0	0	-	0	0	-	0	0	-	0	0	-	0	0	-	0	0	-	0	0	-
255 自動車部品	7,145	10,594	67.4	406	450	90.2	7,551	11,044	68.4	4,012	2,143	187.2	308	322	95.7	4,320	2,465	175.3	11,871	13,509	87.9
256 その他輸送機械	0	0	-	68	77	88.3	68	77	88.3	0	0	-	0	0	-	0	0	-	68	77	88.3
261 産業機械	1,809	888	203.7	4,536	4,812	94.3	6,345	5,700	111.3	343	928	37.0	380	65	584.6	723	993	72.8	7,068	6,693	105.6
262 電気機械	360	138	260.9	2,336	2,929	79.8	2,696	3,067	87.9	20	0	皆増	110	120	91.7	130	120	108.3	2,826	3,187	88.7
263 測量・光学・医療用機械	0	0	-	17	61	27.9	17	61	27.9	40	0	皆増	5	0	皆増	45	0	皆増	62	61	101.6
264 事務用機器	0	0	-	20	0	皆増	20	0	皆増	70	75	93.3	40	70	57.1	110	145	75.9	130	145	89.7
265 その他機械	0	0	-	40	40	100.0	40	40	100.0	25	40	62.5	40	25	160.0	65	65	100.0	105	105	100.0
271 陶磁器	0	0	-	60	0	皆増	60	0	皆増	0	0	-	6	494	1.2	6	494	1.2	66	494	13.4
281 セメント	40	0	皆増	120	0	皆増	160	0	皆増	0	46	皆減	60	50	120.0	60	96	62.5	220	96	229.2
291 ガラス類	0	0	-	20	107	18.7	20	107	18.7	897	384	233.6	5	5	100.0	902	389	231.9	922	496	185.9
301 窯業品	320	120	266.7	8,281	7,041	117.6	8,601	7,161	120.1	54	32	168.8	79	70	112.9	133	102	130.4	8,734	7,263	120.3
311 重油	0	0	-	0	0	-	0	0	-	0	0	-	0	0	-	0	0	-	0	0	-
320 揮発油	0	0	-	0	0	-	0	0	-	0	0	-	0	0	-	0	0	-	0	0	-
321 その他の石油	0	0	-	0	0	-	0	0	-	0	0	-	0	0	-	0	0	-	0	0	-
322 LNG(液化天然ガス)	0	0	-	0	0	-	0	0	-	0	0	-	0	0	-	0	0	-	0	0	-
323 LPG(液化石油ガス)	0	0	-	0	0	-	0	0	-	0	0	-	0	0	-	0	0	-	0	0	-
324 その他の石油製品	0	22	皆減	100	20	500.0	100	42	238.1	10	15	66.7	290	170	170.6	300	185	162.2	400	227	176.2
331 コークス	0	0	-	0	0	-	0	0	-	0	0	-	0	0	-	0	0	-	0	0	-
341 石炭製品	0	0	-	0	0	-	0	0	-	0	0	-	0	0	-	0	0	-	0	0	-
351 化学薬品	0	24	皆減	1,918	1,947	98.5	1,918	1,971	97.3	166	105	158.1	2,663	1,947	136.8	2,829	2,052	137.9	4,747	4,023	118.0
361 化学肥料	0	0	-	10,016	8,037	124.6	10,016	8,037	124.6	75	45	166.7	80	85	94.1	155	130	119.2	10,171	8,167	124.5
371 染料・塗料・合成樹脂・ その他化学工業品	1,154	297	388.6	4,057	2,291	177.1	5,211	2,588	201.4	5	94	5.3	260	203	128.1	265	297	89.2	5,476	2,885	189.8
381 紙・パルプ	12,715	16,461	77.2	884	801	110.4	13,599	17,262	78.8	2,520	3,066	82.2	486	402	120.9	3,006	3,468	86.7	16,605	20,730	80.1
391 糸及び紡績半製品	0	0	-	60	13	461.5	60	13	461.5	0	0	-	20	0	皆増	20	0	皆増	80	13	615.4
401 その他繊維工業品	0	0	-	100	370	27.0	100	370	27.0	0	0	-	0	0	-	0	0	-	100	370	27.0

コンテナ貨物・品種別前年比較表（当月）

4月

（単位：トン・％）

code 品種	輸 出			輸 入			外 貿			移 出			移 入			内 貿			合 計		
	7年	6年	前年比	7年	6年	前年比	7年	6年	前年比	7年	6年	前年比	7年	6年	前年比	7年	6年	前年比	7年	6年	前年比
411 砂糖	0	0	-	120	78	153.8	120	78	153.8	130	355	36.6	170	180	94.4	300	535	56.1	420	613	68.5
421 製造食品	2,115	987	214.3	1,918	2,657	72.2	4,033	3,644	110.7	627	583	107.5	2,509	2,520	99.6	3,136	3,103	101.1	7,169	6,747	106.3
422 飲料	170	65	261.5	942	692	136.1	1,112	757	146.9	207	140	147.9	3,936	5,364	73.4	4,143	5,504	75.3	5,255	6,261	83.9
423 水	32	50	64.0	520	40	1,300.0	552	90	613.3	167	65	256.9	2,401	2,620	91.6	2,568	2,685	95.6	3,120	2,775	112.4
424 たばこ	0	0	-	0	0	-	0	0	-	0	0	-	10	0	皆増	10	0	皆増	10	0	皆増
425 その他食料工業品	0	0	-	0	356	皆減	0	356	皆減	35	35	100.0	57	402	14.2	92	437	21.1	92	793	11.6
431 がん具	0	0	-	0	90	皆減	0	90	皆減	0	0	-	0	0	-	0	0	-	0	90	皆減
441 衣類・見廻品・はきもの	8,730	7,290	119.8	677	1,329	50.9	9,407	8,619	109.1	15	215	7.0	0	0	-	15	215	7.0	9,422	8,834	106.7
442 文房具・運動娯楽用品・楽器	108	20	540.0	100	100	100.0	208	120	173.3	236	186	126.9	21	5	420.0	257	191	134.6	465	311	149.5
443 家具装備品	22	42	52.4	1,035	990	104.5	1,057	1,032	102.4	228	10	2,280.0	505	405	124.7	733	415	176.6	1,790	1,447	123.7
444 その他日用品	7,903	8,130	97.2	10,843	6,769	160.2	18,746	14,899	125.8	101	149	67.8	1,305	1,195	109.2	1,406	1,344	104.6	20,152	16,243	124.1
451 ゴム製品	912	280	325.7	1,358	1,587	85.6	2,270	1,867	121.6	416	223	186.5	63	52	121.2	479	275	174.2	2,749	2,142	128.3
461 木製品 （他に分類されないもの）	0	55	皆減	2,899	2,777	104.4	2,899	2,832	102.4	9	0	皆増	0	0	-	9	0	皆増	2,908	2,832	102.7
471 その他製造工業品	40	42	95.2	8,961	8,576	104.5	9,001	8,618	104.4	210	246	85.4	1,421	1,480	96.0	1,631	1,726	94.5	10,632	10,344	102.8
481 金属くず	206	90	228.9	0	17	皆減	206	107	192.5	383	323	118.6	120	1,770	6.8	503	2,093	24.0	709	2,200	32.2
491 再利用資材	2,409	2,353	102.4	0	1,023	皆減	2,409	3,376	71.4	338	567	59.6	1,271	946	134.4	1,609	1,513	106.3	4,018	4,889	82.2
501 動植物性製造飼肥料	192	61	314.8	24,582	35,491	69.3	24,774	35,552	69.7	47	66	71.2	4,745	2,686	176.7	4,792	2,752	174.1	29,566	38,304	77.2
511 廃棄物	0	0	-	0	0	-	0	0	-	0	0	-	0	0	-	0	0	-	0	0	-
512 廃土砂	0	0	-	0	0	-	0	0	-	0	0	-	0	0	-	0	0	-	0	0	-
521 輸送用容器	164	52	315.4	3,102	1,664	186.4	3,266	1,716	190.3	1,641	1,610	101.9	515	680	75.7	2,156	2,290	94.1	5,422	4,006	135.3
531 取合せ品	88	148	59.5	7	5	140.0	95	153	62.1	24	10	240.0	15	50	30.0	39	60	65.0	134	213	62.9
541 分類不能のもの	0	0	-	0	0	-	0	0	-	0	0	-	0	0	-	0	0	-	0	0	-
合 計	63,419	58,968	107.5	128,010	128,267	99.8	191,429	187,235	102.2	17,357	15,294	113.5	32,591	30,246	107.8	49,948	45,540	109.7	241,377	232,775	103.7

コンテナ貨物・品種別前年比較表（累計）

1月～4月

（単位：トン・％）

code 品種	輸 出			輸 入			外 貿			移 出			移 入			内 貿			合 計		
	7年	6年	前年比	7年	6年	前年比	7年	6年	前年比	7年	6年	前年比	7年	6年	前年比	7年	6年	前年比	7年	6年	前年比
011 麦	20	40	50.0	10,889	14,200	76.7	10,909	14,240	76.6	265	245	108.2	655	756	86.6	920	1,001	91.9	11,829	15,241	77.6
021 米	1,137	1,000	113.7	165	39	423.1	1,302	1,039	125.3	1,132	930	121.7	678	85	797.6	1,810	1,015	178.3	3,112	2,054	151.5
022 とうもろこし	0	0	-	1,220	2,080	58.7	1,220	2,080	58.7	0	0	-	0	0	-	0	0	-	1,220	2,080	58.7
023 豆類	0	0	-	6,620	8,397	78.8	6,620	8,397	78.8	62	107	57.9	1,051	1,033	101.7	1,113	1,140	97.6	7,733	9,537	81.1
024 その他雑穀	0	0	-	1,880	460	408.7	1,880	460	408.7	5	49	10.2	245	384	63.8	250	433	57.7	2,130	893	238.5
031 野菜・果物	230	420	54.8	1,103	2,558	43.1	1,333	2,978	44.8	4,857	5,179	93.8	915	854	107.1	5,772	6,033	95.7	7,105	9,011	78.8
041 綿花	0	0	-	0	0	-	0	0	-	0	0	-	146	1,310	11.1	146	1,310	11.1	146	1,310	11.1
051 その他農産品	0	0	-	9,176	3,614	253.9	9,176	3,614	253.9	723	594	121.7	9,516	7,449	127.7	10,239	8,043	127.3	19,415	11,657	166.6
061 羊毛	0	0	-	0	0	-	0	0	-	0	0	-	0	0	-	0	0	-	0	0	-
071 その他畜産品	1,049	679	154.5	2,560	2,730	93.8	3,609	3,409	105.9	410	165	248.5	2,883	4,240	68.0	3,293	4,405	74.8	6,902	7,814	88.3
081 水産品	14,624	22,862	64.0	13,792	13,618	101.3	28,416	36,480	77.9	5,408	3,885	139.2	2,313	3,789	61.0	7,721	7,674	100.6	36,137	44,154	81.8
091 原木	10	40	25.0	16,593	17,104	97.0	16,603	17,144	96.8	0	0	-	162	0	皆増	162	0	皆増	16,765	17,144	97.8
092 製材	108	97	111.3	25,030	27,339	91.6	25,138	27,436	91.6	239	619	38.6	9,133	8,476	107.8	9,372	9,095	103.0	34,510	36,531	94.5
101 樹脂類	147	280	52.5	0	237	皆減	147	517	28.4	116	5	2,320.0	1,376	1,149	119.8	1,492	1,154	129.3	1,639	1,671	98.1
111 木材チップ	0	0	-	654	2,200	29.7	654	2,200	29.7	0	0	-	138	0	皆増	138	0	皆増	792	2,200	36.0
112 その他林産品	0	0	-	3,540	1,710	207.0	3,540	1,710	207.0	0	0	-	0	56	皆減	0	56	皆減	3,540	1,766	200.5
121 薪炭	0	0	-	60	501	12.0	60	501	12.0	0	0	-	651	632	103.0	651	632	103.0	711	1,133	62.8
131 石炭	0	0	-	112	120	93.3	112	120	93.3	0	0	-	0	0	-	0	0	-	112	120	93.3
141 鉄鉱石	0	0	-	1,279	225	568.4	1,279	225	568.4	0	0	-	0	0	-	0	0	-	1,279	225	568.4
151 金属鉱	0	0	-	20	20	100.0	20	20	100.0	0	0	-	0	0	-	0	0	-	20	20	100.0
161 砂利・砂	0	0	-	80	210	38.1	80	210	38.1	0	0	-	322	5	6,440.0	322	5	6,440.0	402	215	187.0
162 石材	0	189	皆減	1,040	2,310	45.0	1,040	2,499	41.6	20	5	400.0	177	102	173.5	197	107	184.1	1,237	2,606	47.5
171 原油	0	0	-	0	0	-	0	0	-	0	0	-	0	0	-	0	0	-	0	0	-
181 りん鉱石	0	0	-	0	0	-	0	0	-	0	0	-	0	0	-	0	0	-	0	0	-
191 石灰石	0	0	-	0	900	皆減	0	900	皆減	0	0	-	0	0	-	0	0	-	0	900	皆減
201 原塩	0	0	-	62	116	53.4	62	116	53.4	0	0	-	0	22	皆減	0	22	皆減	62	138	44.9
211 非金属鉱物	98	40	245.0	3,972	7,780	51.1	4,070	7,820	52.0	53	335	15.8	1,012	993	101.9	1,065	1,328	80.2	5,135	9,148	56.1
221 鉄鋼	2,009	2,776	72.4	3,346	2,595	128.9	5,355	5,371	99.7	748	0	皆増	3	1,051	0.3	751	1,051	71.5	6,106	6,422	95.1
222 鋼材	221	559	39.5	3,606	1,442	250.1	3,827	2,001	191.3	1,594	701	227.4	157	192	81.8	1,751	893	196.1	5,578	2,894	192.7
231 非鉄金属	553	421	131.4	4,743	4,267	111.2	5,296	4,688	113.0	64	0	皆増	321	291	110.3	385	291	132.3	5,681	4,979	114.1

コンテナ貨物・品種別前年比較表（累計）

1月～4月

（単位：トン・％）

code 品種	輸出			輸入			外 貿			移 出			移 入			内 貿			合 計		
	7年	6年	前年比	7年	6年	前年比	7年	6年	前年比	7年	6年	前年比	7年	6年	前年比	7年	6年	前年比	7年	6年	前年比
241 金属製品	6,258	6,457	96.9	3,359	3,174	105.8	9,617	9,631	99.9	1,453	1,000	145.3	1,134	1,249	90.8	2,587	2,249	115.0	12,204	11,880	102.7
251 鉄道車両	0	900	皆減	0	0	-	0	900	皆減	0	165	皆減	0	0	-	0	165	皆減	0	1,065	皆減
252 完成自動車	18,175	7,827	232.2	53	60	88.3	18,228	7,887	231.1	1,660	1,302	127.5	37	20	185.0	1,697	1,322	128.4	19,925	9,209	216.4
253 その他輸送用車両	2,280	5,261	43.3	280	740	37.8	2,560	6,001	42.7	0	0	-	0	0	-	0	0	-	2,560	6,001	42.7
254 二輪自動車	0	0	-	40	0	皆増	40	0	皆増	13	0	皆増	0	42	皆減	13	42	31.0	53	42	126.2
255 自動車部品	24,277	35,565	68.3	1,847	1,461	126.4	26,124	37,026	70.6	14,642	9,333	156.9	1,119	1,251	89.4	15,761	10,584	148.9	41,885	47,610	88.0
256 その他輸送機械	0	0	-	241	973	24.8	241	973	24.8	27	6	450.0	0	36	皆減	27	42	64.3	268	1,015	26.4
261 産業機械	3,912	2,133	183.4	20,252	22,180	91.3	24,164	24,313	99.4	1,264	1,569	80.6	1,824	1,416	128.8	3,088	2,985	103.5	27,252	27,298	99.8
262 電気機械	1,380	1,279	107.9	7,731	12,501	61.8	9,111	13,780	66.1	62	110	56.4	617	607	101.6	679	717	94.7	9,790	14,497	67.5
263 測量・光学・医療用機械	0	0	-	95	101	94.1	95	101	94.1	75	0	皆増	15	5	300.0	90	5	1,800.0	185	106	174.5
264 事務用機器	0	0	-	20	0	皆増	20	0	皆増	275	255	107.8	205	160	128.1	480	415	115.7	500	415	120.5
265 その他機械	80	0	皆増	212	640	33.1	292	640	45.6	130	215	60.5	295	50	590.0	425	265	160.4	717	905	79.2
271 陶磁器	0	0	-	220	0	皆増	220	0	皆増	0	0	-	29	550	5.3	29	550	5.3	249	550	45.3
281 セメント	80	60	133.3	222	260	85.4	302	320	94.4	0	138	皆減	205	222	92.3	205	360	56.9	507	680	74.6
291 ガラス類	0	0	-	260	553	47.0	260	553	47.0	2,505	2,256	111.0	55	25	220.0	2,560	2,281	112.2	2,820	2,834	99.5
301 窯業品	1,320	2,940	44.9	22,165	20,997	105.6	23,485	23,937	98.1	54	55	98.2	409	490	83.5	463	545	85.0	23,948	24,482	97.8
311 重油	0	0	-	0	0	-	0	0	-	0	0	-	0	0	-	0	0	-	0	0	-
320 揮発油	0	0	-	0	0	-	0	0	-	0	0	-	0	0	-	0	0	-	0	0	-
321 その他の石油	0	0	-	0	0	-	0	0	-	0	0	-	16	0	皆増	16	0	皆増	16	0	皆増
322 LNG(液化天然ガス)	0	0	-	0	16	皆減	0	16	皆減	0	0	-	0	0	-	0	0	-	0	16	皆減
323 LPG(液化石油ガス)	0	0	-	0	16	皆減	0	16	皆減	0	0	-	0	0	-	0	0	-	0	16	皆減
324 その他の石油製品	0	22	皆減	335	55	609.1	335	77	435.1	40	35	114.3	775	490	158.2	815	525	155.2	1,150	602	191.0
331 コークス	0	0	-	0	0	-	0	0	-	0	0	-	0	0	-	0	0	-	0	0	-
341 石炭製品	0	0	-	0	0	-	0	0	-	0	0	-	0	0	-	0	0	-	0	0	-
351 化学薬品	430	206	208.7	11,341	11,557	98.1	11,771	11,763	100.1	406	362	112.2	9,022	9,112	99.0	9,428	9,474	99.5	21,199	21,237	99.8
361 化学肥料	0	0	-	29,755	25,915	114.8	29,755	25,915	114.8	465	383	121.4	234	346	67.6	699	729	95.9	30,454	26,644	114.3
371 染料・塗料・合成樹脂・ その他化学工業品	2,363	2,373	99.6	9,171	7,466	122.8	11,534	9,839	117.2	537	1,132	47.4	1,093	1,062	102.9	1,630	2,194	74.3	13,164	12,033	109.4
381 紙・パルプ	46,342	57,713	80.3	5,353	4,593	116.5	51,695	62,306	83.0	9,179	7,791	117.8	2,188	2,220	98.6	11,367	10,011	113.5	63,062	72,317	87.2
391 糸及び紡績半製品	0	0	-	2,048	753	272.0	2,048	753	272.0	0	0	-	20	72	27.8	20	72	27.8	2,068	825	250.7
401 その他繊維工業品	20	0	皆増	1,368	3,170	43.2	1,388	3,170	43.8	0	0	-	0	57	皆減	0	57	皆減	1,388	3,227	43.0

コンテナ貨物・品別前年比較表（累計）

1月～4月

（単位：トン・％）

code 品種	輸 出			輸 入			外 貿			移 出			移 入			内 貿			合 計		
	7年	6年	前年比	7年	6年	前年比	7年	6年	前年比	7年	6年	前年比	7年	6年	前年比	7年	6年	前年比	7年	6年	前年比
411 砂糖	0	0	-	430	278	154.7	430	278	154.7	840	1,785	47.1	460	718	64.1	1,300	2,503	51.9	1,730	2,781	62.2
421 製造食品	8,677	3,416	254.0	7,518	9,953	75.5	16,195	13,369	121.1	2,074	2,457	84.4	9,010	9,128	98.7	11,084	11,585	95.7	27,279	24,954	109.3
422 飲料	621	410	151.5	2,334	2,312	101.0	2,955	2,722	108.6	766	509	150.5	13,671	15,749	86.8	14,437	16,258	88.8	17,392	18,980	91.6
423 水	32	50	64.0	520	80	650.0	552	130	424.6	237	251	94.4	6,242	7,520	83.0	6,479	7,771	83.4	7,031	7,901	89.0
424 たばこ	0	0	-	0	0	-	0	0	-	0	0	-	85	0	皆増	85	0	皆増	85	0	皆増
425 その他食料工業品	20	100	20.0	554	1,364	40.6	574	1,464	39.2	150	135	111.1	155	745	20.8	305	880	34.7	879	2,344	37.5
431 がん具	0	0	-	0	337	皆減	0	337	皆減	0	0	-	0	5	皆減	0	5	皆減	0	342	皆減
441 衣類・見廻品・はきもの	23,750	20,134	118.0	3,181	4,272	74.5	26,931	24,406	110.3	109	215	50.7	93	29	320.7	202	244	82.8	27,133	24,650	110.1
442 文房具・運動娯楽用品・楽器	377	32	1,178.1	288	241	119.5	665	273	243.6	845	807	104.7	81	53	152.8	926	860	107.7	1,591	1,133	140.4
443 家具装備品	227	184	123.4	3,090	2,525	122.4	3,317	2,709	122.4	729	50	1,458.0	2,108	1,450	145.4	2,837	1,500	189.1	6,154	4,209	146.2
444 その他日用品	19,781	20,995	94.2	30,224	23,279	129.8	50,005	44,274	112.9	326	596	54.7	5,410	4,583	118.0	5,736	5,179	110.8	55,741	49,453	112.7
451 ゴム製品	3,470	5,828	59.5	3,348	4,869	68.8	6,818	10,697	63.7	1,944	1,602	121.3	241	846	28.5	2,185	2,448	89.3	9,003	13,145	68.5
461 木製品 (他に分類されないもの)	0	55	皆減	12,724	11,457	111.1	12,724	11,512	110.5	137	132	103.8	181	527	34.3	318	659	48.3	13,042	12,171	107.2
471 その他製造工業品	40	289	13.8	23,337	29,273	79.7	23,377	29,562	79.1	789	736	107.2	4,450	4,122	108.0	5,239	4,858	107.8	28,616	34,420	83.1
481 金属くず	1,364	433	315.0	0	33	皆減	1,364	466	292.7	1,029	1,348	76.3	510	8,043	6.3	1,539	9,391	16.4	2,903	9,857	29.5
491 再利用資材	5,159	5,194	99.3	140	1,314	10.7	5,299	6,508	81.4	1,252	1,367	91.6	4,991	4,973	100.4	6,243	6,340	98.5	11,542	12,848	89.8
501 動植物性製造飼肥料	450	442	101.8	109,962	119,279	92.2	110,412	119,721	92.2	360	554	65.0	17,044	16,575	102.8	17,404	17,129	101.6	127,816	136,850	93.4
511 廃棄物	0	0	-	0	0	-	0	0	-	0	0	-	0	0	-	0	0	-	0	0	-
512 廃土砂	0	0	-	0	44	皆減	0	44	皆減	21	0	皆増	0	0	-	21	0	皆増	21	44	47.7
521 輸送用容器	667	256	260.5	8,909	4,185	212.9	9,576	4,441	215.6	5,815	6,159	94.4	2,907	2,527	115.0	8,722	8,686	100.4	18,298	13,127	139.4
531 取合せ品	562	296	189.9	70	39	179.5	632	335	188.7	142	10	1,420.0	160	140	114.3	302	150	201.3	934	485	192.6
541 分類不能のもの	0	0	-	0	0	-	0	0	-	0	0	-	0	0	-	0	0	-	0	0	-
合 計	192,320	210,253	91.5	434,539	449,087	96.8	626,859	659,340	95.1	66,048	57,639	114.6	118,945	130,084	91.4	184,993	187,723	98.5	811,852	847,063	95.8

RORO貨物・品種別前年比較表（当月）

4月

（単位：トン・％）

code 品種	移 出			移 入			合 計		
	7年	6年	前年比	7年	6年	前年比	7年	6年	前年比
011 麦	1,488	985	151.1	250	300	83.3	1,738	1,285	135.3
021 米	9,475	7,976	118.8	840	756	111.1	10,315	8,732	118.1
022 とうもろこし	0	0	-	0	0	-	0	0	-
023 豆類	3,469	3,476	99.8	565	185	305.4	4,034	3,661	110.2
024 その他雑穀	25	30	83.3	40	65	61.5	65	95	68.4
031 野菜・果物	23,852	20,170	118.3	10,478	10,005	104.7	34,330	30,175	113.8
041 綿花	0	0	-	15	0	皆増	15	0	皆増
051 その他農産品	270	130	207.7	1,256	977	128.6	1,526	1,107	137.9
061 羊毛	0	0	-	0	0	-	0	0	-
071 その他畜産品	1,267	1,042	121.6	810	120	675.0	2,077	1,162	178.7
081 水産品	818	620	131.9	238	140	170.0	1,056	760	138.9
091 原木	403	638	63.2	0	66	皆減	403	704	57.2
092 製材	13,000	12,966	100.3	10,643	10,244	103.9	23,643	23,210	101.9
101 樹脂類	1,194	395	302.3	1,758	460	382.2	2,952	855	345.3
111 木材チップ	30	30	100.0	0	0	-	30	30	100.0
112 その他林産品	0	0	-	0	60	皆減	0	60	皆減
121 薪炭	0	0	-	0	30	皆減	0	30	皆減
131 石炭	0	0	-	0	0	-	0	0	-
141 鉄鉱石	0	0	-	45	0	皆増	45	0	皆増
151 金属鉱	0	0	-	0	0	-	0	0	-
161 砂利・砂	503	0	皆増	1,339	761	176.0	1,842	761	242.0
162 石材	0	0	-	270	325	83.1	270	325	83.1
171 原油	0	0	-	0	0	-	0	0	-
181 リン鉱石	0	0	-	0	0	-	0	0	-
191 石灰石	0	0	-	0	0	-	0	0	-
201 原塩	0	0	-	0	0	-	0	0	-
211 非金属鉱物	186	140	132.9	0	0	-	186	140	132.9
221 鉄鋼	27	60	45.0	475	475	100.0	502	535	93.8
222 鋼材	10,922	11,855	92.1	17,117	16,971	100.9	28,039	28,826	97.3
231 非鉄金属	460	0	皆増	1,364	795	171.6	1,824	795	229.4

RORO貨物・品種別前年比較表（当月）

4月

（単位：トン・％）

code 品種	移 出			移 入			合 計		
	7年	6年	前年比	7年	6年	前年比	7年	6年	前年比
241 金属製品	1,505	8,010	18.8	6,105	8,045	75.9	7,610	16,055	47.4
251 鉄道車両	158	0	皆増	148	0	皆増	306	0	皆増
252 完成自動車	60,141	75,740	79.4	235,324	246,245	95.6	295,465	321,985	91.8
253 その他輸送用車両	180	115	156.5	1,990	2,680	74.3	2,170	2,795	77.6
254 二輪自動車	0	0	-	160	240	66.7	160	240	66.7
255 自動車部品	26,547	22,685	117.0	24,545	19,740	124.3	51,092	42,425	120.4
256 その他輸送機械	412,194	486,200	84.8	73,392	76,340	96.1	485,586	562,540	86.3
261 産業機械	5,242	4,225	124.1	11,315	8,030	140.9	16,557	12,255	135.1
262 電気機械	327	95	344.2	5,282	4,115	128.4	5,609	4,210	133.2
263 測量・光学・医療用機械	94	0	皆増	185	100	185.0	279	100	279.0
264 事務用機器	110	75	146.7	120	190	63.2	230	265	86.8
265 その他機械	165	180	91.7	178	45	395.6	343	225	152.4
271 陶磁器	0	0	-	1,238	1,200	103.2	1,238	1,200	103.2
281 セメント	95	75	126.7	1,008	1,175	85.8	1,103	1,250	88.2
291 ガラス類	0	0	-	1,810	2,375	76.2	1,810	2,375	76.2
301 窯業品	1,986	1,365	145.5	10,494	10,145	103.4	12,480	11,510	108.4
311 重油	6,890	6,780	101.6	0	0	-	6,890	6,780	101.6
320 揮発油	0	0	-	0	0	-	0	0	-
321 その他の石油	13	10	130.0	1,530	2,083	73.5	1,543	2,093	73.7
322 LNG（液化天然ガス）	0	0	-	0	0	-	0	0	-
323 LPG（液化石油ガス）	0	0	-	0	0	-	0	0	-
324 その他石油製品	30	55	54.5	1,585	1,750	90.6	1,615	1,805	89.5
331 コークス	0	0	-	0	15	皆減	0	15	皆減
341 石炭製品	0	0	-	0	0	-	0	0	-
351 化学薬品	492	470	104.7	3,306	2,380	138.9	3,798	2,850	133.3
361 化学肥料	875	1,133	77.2	4,812	5,984	80.4	5,687	7,117	79.9
371 染料・塗料・合成樹脂・その他化学工業品	4,075	2,885	141.2	10,458	12,280	85.2	14,533	15,165	95.8
381 紙・パルプ	184,949	155,389	119.0	29,737	29,895	99.5	214,686	185,284	115.9
391 糸及び紡績半製品	0	0	-	95	60	158.3	95	60	158.3
401 その他繊維工業品	0	0	-	0	0	-	0	0	-

RORO貨物・品種別前年比較表（当月）

4月

（単位：トン・％）

code 品種	移 出			移 入			合 計		
	7年	6年	前年比	7年	6年	前年比	7年	6年	前年比
411 砂糖	15,081	11,380	132.5	1,386	704	196.9	16,467	12,084	136.3
421 製造食品	51,006	44,671	114.2	55,901	52,905	105.7	106,907	97,576	109.6
422 飲料	6,511	7,135	91.3	15,555	15,845	98.2	22,066	22,980	96.0
423 水	6,414	5,039	127.3	20,312	19,995	101.6	26,726	25,034	106.8
424 たばこ	0	0	-	850	920	92.4	850	920	92.4
425 その他食料工業品	149	95	156.8	1,180	1,030	114.6	1,329	1,125	118.1
431 がん具	0	0	-	0	0	-	0	0	-
441 衣類・見廻品・はきもの	443	0	皆増	1,517	335	452.8	1,960	335	585.1
442 文房具・運動娯楽用品・楽器	255	150	170.0	722	515	140.2	977	665	146.9
443 家具装備品	92	10	920.0	1,422	910	156.3	1,514	920	164.6
444 その他日用品	24,495	14,580	168.0	72,141	72,430	99.6	96,636	87,010	111.1
451 ゴム製品	35	5	700.0	8,438	8,473	99.6	8,473	8,478	99.9
461 木製品（他に分類されないもの）	9,789	5,285	185.2	17,787	19,217	92.6	27,576	24,502	112.5
471 その他製造工業品	4,800	8,163	58.8	7,806	7,490	104.2	12,606	15,653	80.5
481 金属くず	823	505	163.0	320	1,910	16.8	1,143	2,415	47.3
491 再利用資材	24,164	26,059	92.7	78,363	92,769	84.5	102,527	118,828	86.3
501 動植物性製造飼肥料	1,462	1,395	104.8	9,137	9,440	96.8	10,599	10,835	97.8
511 廃棄物	15	0	皆増	0	0	-	15	0	皆増
512 廃土砂	0	0	-	0	0	-	0	0	-
521 輸送用容器	16,018	12,035	133.1	10,302	9,375	109.9	26,320	21,410	122.9
531 取合せ品	7,026	7,620	92.2	22,354	20,340	109.9	29,380	27,960	105.1
541 分類不能のもの	146	100	146.0	273	40	682.5	419	140	299.3
合 計	942,181	970,227	97.1	798,086	812,490	98.2	1,740,267	1,782,717	97.6

発行：苫小牧港管理組合

RORO貨物・品種別前年比較表（累計）

1月～4月

（単位：トン・％）

code 品種	移 出			移 入			合 計		
	7年	6年	前年比	7年	6年	前年比	7年	6年	前年比
011 麦	5,146	3,975	129.5	1,205	1,150	104.8	6,351	5,125	123.9
021 米	28,989	27,357	106.0	3,580	2,916	122.8	32,569	30,273	107.6
022 とうもろこし	30	0	皆増	0	0	-	30	0	皆増
023 豆類	11,456	11,394	100.5	6,313	611	1,033.2	17,769	12,005	148.0
024 その他雑穀	85	155	54.8	245	140	175.0	330	295	111.9
031 野菜・果物	104,636	95,853	109.2	39,268	40,100	97.9	143,904	135,953	105.8
041 綿花	0	0	-	60	0	皆増	60	0	皆増
051 その他農産品	1,085	965	112.4	3,981	5,093	78.2	5,066	6,058	83.6
061 羊毛	0	0	-	0	0	-	0	0	-
071 その他畜産品	5,319	3,175	167.5	2,745	695	395.0	8,064	3,870	208.4
081 水産品	2,213	2,110	104.9	1,063	980	108.5	3,276	3,090	106.0
091 原木	1,270	1,606	79.1	132	506	26.1	1,402	2,112	66.4
092 製材	42,317	52,218	81.0	36,000	35,027	102.8	78,317	87,245	89.8
101 樹脂類	1,954	1,390	140.6	2,743	1,610	170.4	4,697	3,000	156.6
111 木材チップ	250	135	185.2	0	0	-	250	135	185.2
112 その他林産品	0	0	-	0	140	皆減	0	140	皆減
121 薪炭	0	0	-	45	90	50.0	45	90	50.0
131 石炭	0	0	-	0	0	-	0	0	-
141 鉄鉱石	0	0	-	45	0	皆増	45	0	皆増
151 金属鉱	0	0	-	0	0	-	0	0	-
161 砂利・砂	1,503	0	皆増	5,584	4,840	115.4	7,087	4,840	146.4
162 石材	20	25	80.0	455	510	89.2	475	535	88.8
171 原油	0	0	-	0	0	-	0	0	-
181 りん鉱石	0	0	-	0	0	-	0	0	-
191 石灰石	0	0	-	0	0	-	0	0	-
201 原塩	0	0	-	0	0	-	0	0	-
211 非金属鉱物	706	480	147.1	56	40	140.0	762	520	146.5
221 鉄鋼	222	320	69.4	2,470	3,100	79.7	2,692	3,420	78.7
222 鋼材	47,347	46,251	102.4	57,590	58,033	99.2	104,937	104,284	100.6
231 非鉄金属	980	265	369.8	5,364	3,690	145.4	6,344	3,955	160.4

RORO貨物・品種別前年比較表（累計）

1月～4月

（単位：トン・％）

code 品種	移 出			移 入			合 計		
	7年	6年	前年比	7年	6年	前年比	7年	6年	前年比
241 金属製品	8,140	26,780	30.4	25,570	27,250	93.8	33,710	54,030	62.4
251 鉄道車両	178	0	皆増	968	10	9,680.0	1,146	10	11,460.0
252 完成自動車	283,596	291,615	97.3	930,484	846,610	109.9	1,214,080	1,138,225	106.7
253 その他輸送用車両	390	295	132.2	7,700	9,530	80.8	8,090	9,825	82.3
254 二輪自動車	0	0	-	380	460	82.6	380	460	82.6
255 自動車部品	100,326	83,415	120.3	90,425	73,035	123.8	190,751	156,450	121.9
256 その他輸送機械	1,284,370	1,447,153	88.8	313,572	273,582	114.6	1,597,942	1,720,735	92.9
261 産業機械	19,067	19,815	96.2	32,222	31,220	103.2	51,289	51,035	100.5
262 電気機械	967	565	171.2	15,907	14,278	111.4	16,874	14,843	113.7
263 測量・光学・医療用機械	129	0	皆増	355	325	109.2	484	325	148.9
264 事務用機器	335	275	121.8	565	840	67.3	900	1,115	80.7
265 その他機械	1,790	2,025	88.4	713	170	419.4	2,503	2,195	114.0
271 陶磁器	0	0	-	4,163	3,945	105.5	4,163	3,945	105.5
281 セメント	555	310	179.0	2,923	4,510	64.8	3,478	4,820	72.2
291 ガラス類	60	80	75.0	6,470	7,100	91.1	6,530	7,180	90.9
301 窯業品	6,336	4,120	153.8	31,298	27,349	114.4	37,634	31,469	119.6
311 重油	27,090	26,180	103.5	0	0	-	27,090	26,180	103.5
320 揮発油	0	0	-	0	0	-	0	0	-
321 その他の石油	90	30	300.0	5,392	6,196	87.0	5,482	6,226	88.1
322 LNG（液化天然ガス）	0	0	-	0	0	-	0	0	-
323 LPG（液化石油ガス）	0	0	-	0	0	-	0	0	-
324 その他石油製品	192	195	98.5	5,235	6,314	82.9	5,427	6,509	83.4
331 コークス	0	0	-	60	60	100.0	60	60	100.0
341 石炭製品	100	0	皆増	20	0	皆増	120	0	皆増
351 化学薬品	2,452	1,380	177.7	12,846	9,460	135.8	15,298	10,840	141.1
361 化学肥料	3,731	3,835	97.3	16,841	17,864	94.3	20,572	21,699	94.8
371 染料・塗料・合成樹脂・その他化学工業品	13,085	7,760	168.6	39,945	40,709	98.1	53,030	48,469	109.4
381 紙・パルプ	663,407	589,863	112.5	72,953	67,125	108.7	736,360	656,988	112.1
391 糸及び紡績半製品	0	0	-	155	260	59.6	155	260	59.6
401 その他繊維工業品	0	0	-	0	0	-	0	0	-

RORO貨物・品種別前年比較表（累計）

1月～4月

（単位：トン・％）

code 品種	移 出			移 入			合 計		
	7年	6年	前年比	7年	6年	前年比	7年	6年	前年比
411 砂糖	53,869	46,325	116.3	3,441	4,327	79.5	57,310	50,652	113.1
421 製造食品	171,001	162,195	105.4	184,657	182,430	101.2	355,658	344,625	103.2
422 飲料	24,601	25,335	97.1	50,235	46,870	107.2	74,836	72,205	103.6
423 水	19,951	17,176	116.2	73,030	71,402	102.3	92,981	88,578	105.0
424 たばこ	0	0	-	2,805	2,840	98.8	2,805	2,840	98.8
425 その他食料工業品	414	405	102.2	5,975	4,540	131.6	6,389	4,945	129.2
431 がん具	0	0	-	0	5	皆減	0	5	皆減
441 衣類・見廻品・はきもの	1,568	0	皆増	4,727	1,610	293.6	6,295	1,610	391.0
442 文房具・運動娯楽用品・楽器	735	645	114.0	862	660	130.6	1,597	1,305	122.4
443 家具装備品	147	10	1,470.0	5,472	2,974	184.0	5,619	2,984	188.3
444 その他日用品	58,153	49,311	117.9	237,494	242,080	98.1	295,647	291,391	101.5
451 ゴム製品	250	379	66.0	25,148	23,262	108.1	25,398	23,641	107.4
461 木製品（他に分類されないもの）	30,634	20,460	149.7	56,106	65,232	86.0	86,740	85,692	101.2
471 その他製造工業品	17,735	23,629	75.1	27,804	29,766	93.4	45,539	53,395	85.3
481 金属くず	3,993	2,800	142.6	1,550	8,750	17.7	5,543	11,550	48.0
491 再利用資材	105,348	115,919	90.9	282,640	317,126	89.1	387,988	433,045	89.6
501 動植物性製造飼肥料	3,612	4,068	88.8	29,121	30,164	96.5	32,733	34,232	95.6
511 廃棄物	75	0	皆増	0	30	皆減	75	30	250.0
512 廃土砂	0	0	-	0	0	-	0	0	-
521 輸送用容器	52,203	45,149	115.6	38,737	34,474	112.4	90,940	79,623	114.2
531 取合せ品	24,496	26,690	91.8	81,479	72,970	111.7	105,975	99,660	106.3
541 分類不能のもの	186	120	155.0	453	180	251.7	639	300	213.0
合 計	3,240,885	3,293,981	98.4	2,897,842	2,769,165	104.6	6,138,727	6,063,146	101.2

発行：苫小牧港管理組合

船舶乗降人員月別表

(単位：人)

7年	外国航路			内国航路									合計		
	乗込	上陸	計	フェリー						客船等			乗込	上陸	計
				フェリー客			その他			乗込	上陸	計			
				乗込	上陸	計	乗込	上陸	計						
1月	0	0	0	26,652	25,373	52,025	0	0	0	0	0	0	26,652	25,373	52,025
2月	0	0	0	23,189	22,941	46,130	0	0	0	0	0	0	23,189	22,941	46,130
3月	0	0	0	33,304	34,130	67,434	0	0	0	0	0	0	33,304	34,130	67,434
4月	0	0	0	28,789	35,101	63,890	0	0	0	0	0	0	28,789	35,101	63,890
5月															
6月															
7月															
8月															
9月															
10月															
11月															
12月															
合計	0	0	0	111,934	117,545	229,479	0	0	0	0	0	0	111,934	117,545	229,479
前年同期 累計	0	0	0	105,521	112,337	217,858	0	0	0	0	0	0	105,521	112,337	217,858
前年合計	0	0	0	410,912	429,361	840,273	0	0	0	1,402	1,400	2,802	412,314	430,761	843,075