

苫小牧港統計月報

2025年3月分



苫小牧港管理組合

施設部計画課港湾計画係

〒 053-0003

苫小牧市入船町3丁目4-21

TEL 0 1 4 4 (3 4) 6 6 8 4

FAX 0 1 4 4 (3 4) 5 5 5 4

ホームページ <http://www.jpmmk.com/>

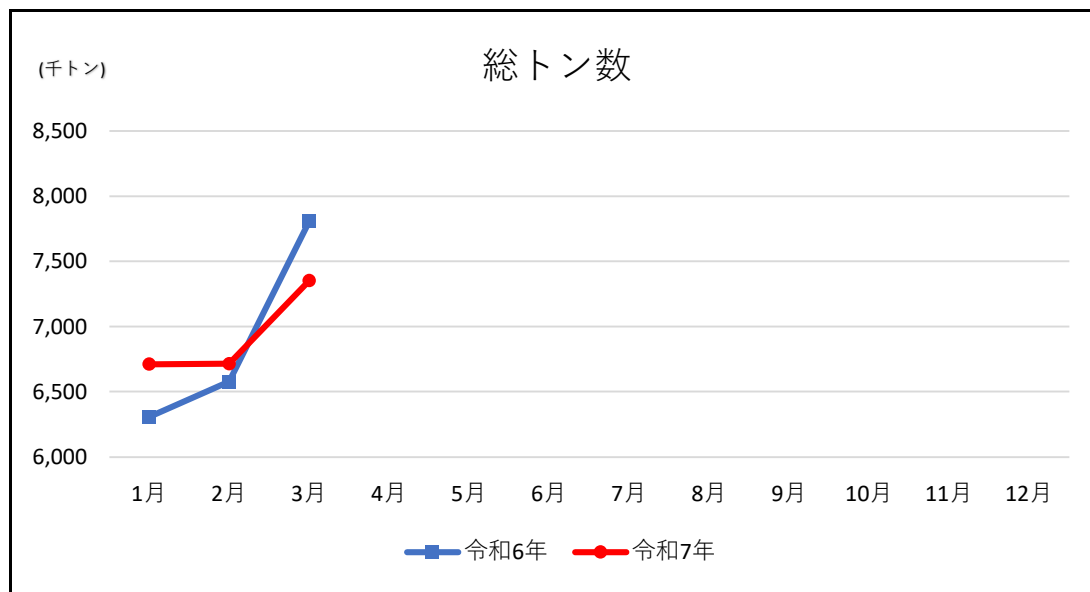
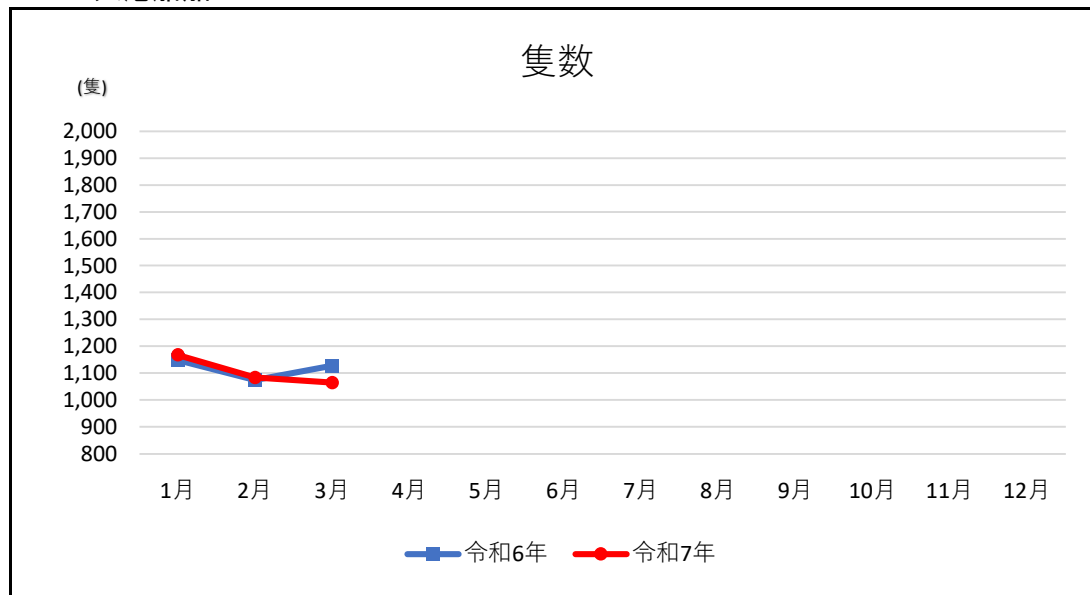
入 港 隻 数

| | 令和7年 | 令和6年 | 前年比 |
|-----|-------|-------|-------|
| 1月 | 1,168 | 1,148 | 101.7 |
| 2月 | 1,084 | 1,075 | 100.8 |
| 3月 | 1,065 | 1,128 | 94.4 |
| 4月 | | | |
| 5月 | | | |
| 6月 | | | |
| 7月 | | | |
| 8月 | | | |
| 9月 | | | |
| 10月 | | | |
| 11月 | | | |
| 12月 | | | |
| 合 計 | 3,317 | 3,351 | 99.0 |

総 ト ン 数

| | 令和7年 | 令和6年 | 前年比 |
|-----|------------|------------|-------|
| 1月 | 6,712,008 | 6,308,318 | 106.4 |
| 2月 | 6,715,546 | 6,577,583 | 102.1 |
| 3月 | 7,353,670 | 7,811,305 | 94.1 |
| 4月 | | | |
| 5月 | | | |
| 6月 | | | |
| 7月 | | | |
| 8月 | | | |
| 9月 | | | |
| 10月 | | | |
| 11月 | | | |
| 12月 | | | |
| 合 計 | 20,781,224 | 20,697,206 | 100.4 |

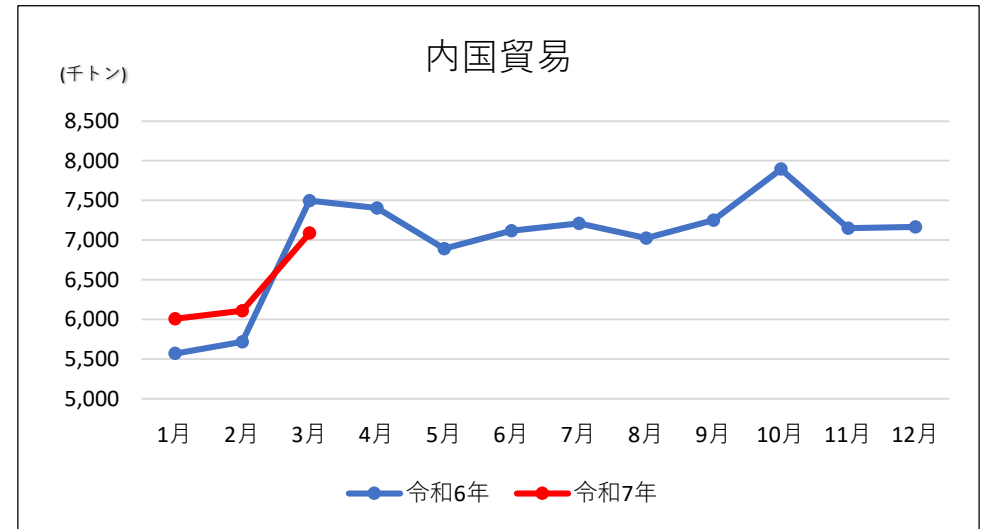
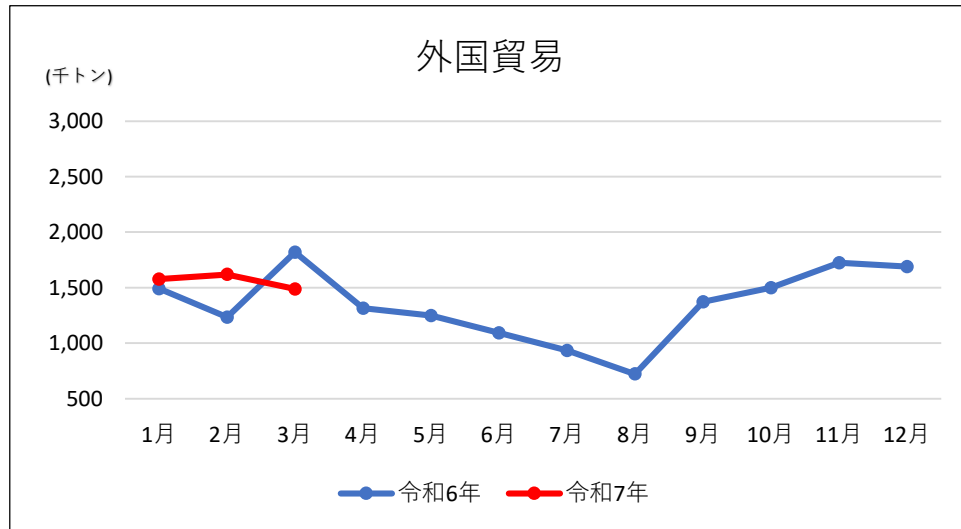
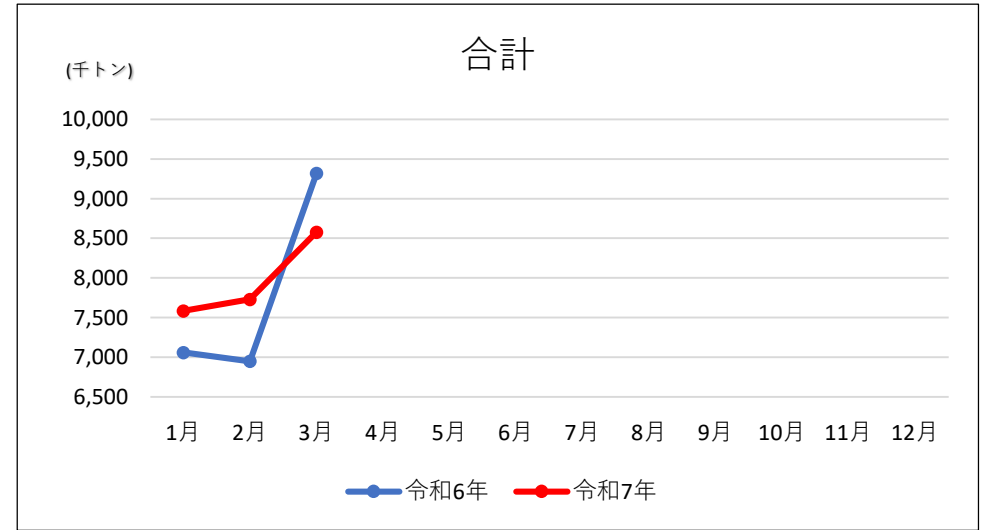
入港船舶



海上出入貨物前年比較

貨物量

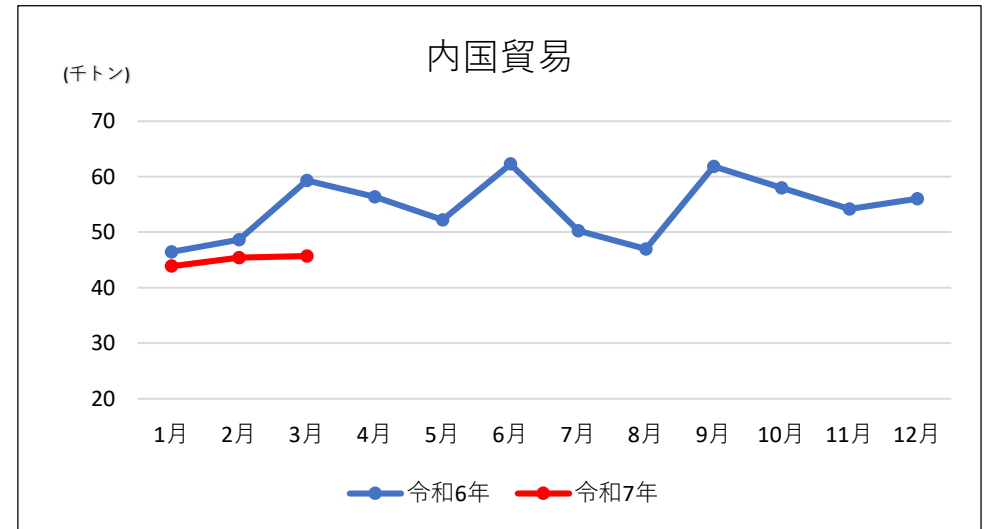
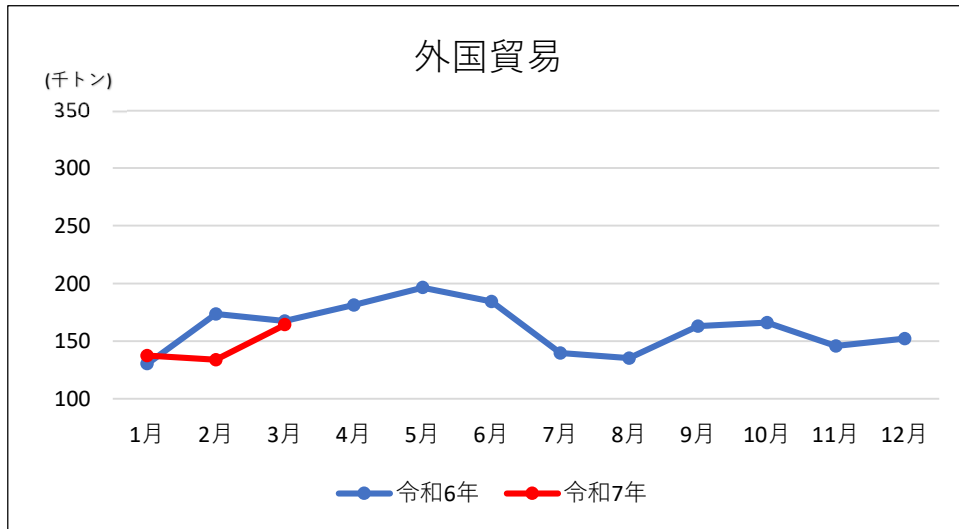
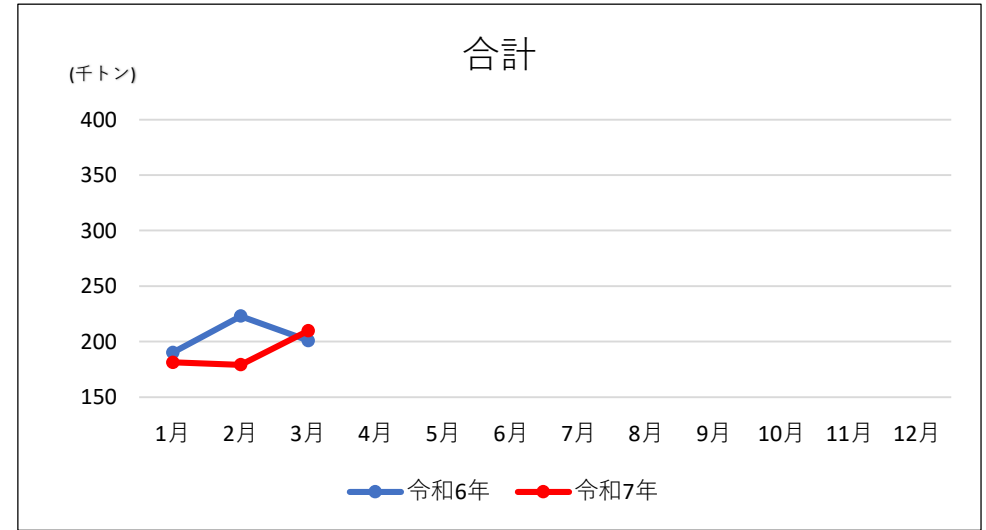
| | 令和7年 | 令和6年 | 前年比 |
|-----|------------|------------|-------|
| 1月 | 7,586,162 | 7,061,028 | 107.4 |
| 2月 | 7,728,475 | 6,950,496 | 111.2 |
| 3月 | 8,578,334 | 9,319,218 | 92.0 |
| 4月 | | | |
| 5月 | | | |
| 6月 | | | |
| 7月 | | | |
| 8月 | | | |
| 9月 | | | |
| 10月 | | | |
| 11月 | | | |
| 12月 | | | |
| 合計 | 23,892,971 | 23,330,742 | 102.4 |



コンテナ貨物

コンテナ貨物量

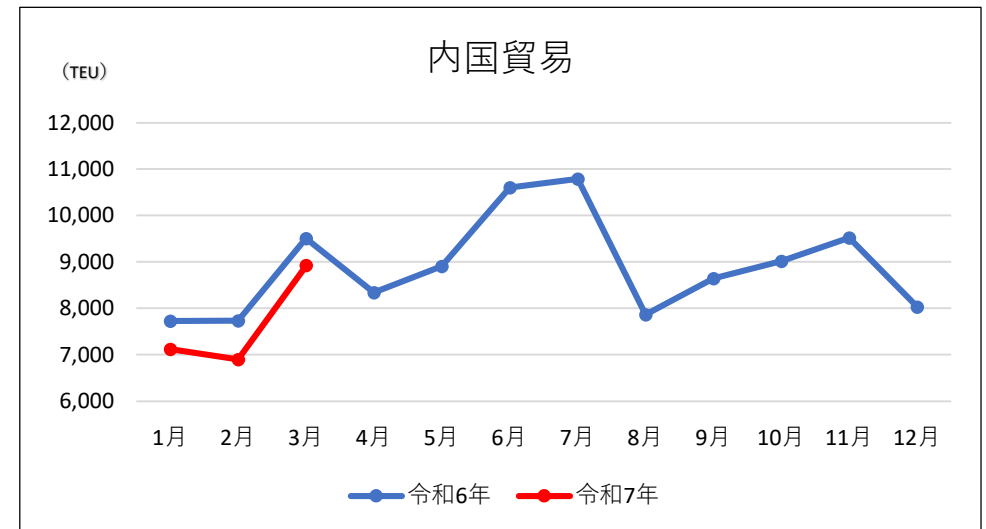
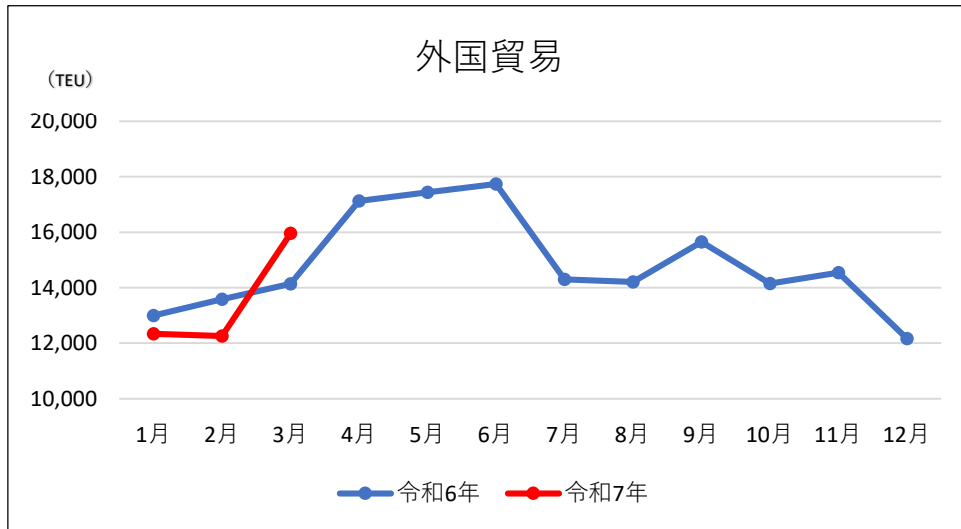
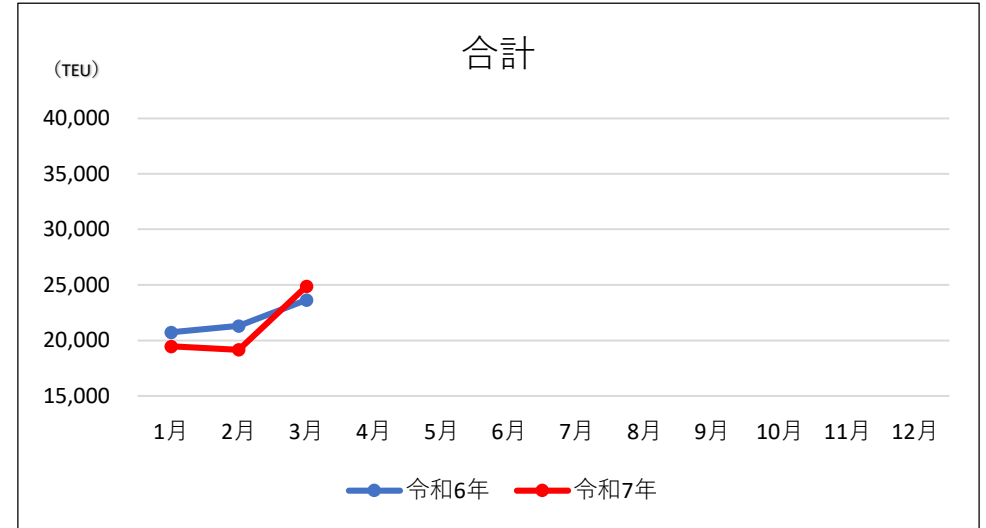
| | 令和7年 | 令和6年 | 前年比 |
|-----|---------|---------|-------|
| 1月 | 181,321 | 190,324 | 95.3 |
| 2月 | 179,235 | 222,998 | 80.4 |
| 3月 | 209,919 | 200,966 | 104.5 |
| 4月 | | | |
| 5月 | | | |
| 6月 | | | |
| 7月 | | | |
| 8月 | | | |
| 9月 | | | |
| 10月 | | | |
| 11月 | | | |
| 12月 | | | |
| 合計 | 570,475 | 614,288 | 92.9 |



コンテナ個数

コンテナ個数

| | 令和7年 | 令和6年 | 前年比 |
|-----|--------|--------|-------|
| 1月 | 19,461 | 20,728 | 93.9 |
| 2月 | 19,160 | 21,314 | 89.9 |
| 3月 | 24,882 | 23,649 | 105.2 |
| 4月 | | | |
| 5月 | | | |
| 6月 | | | |
| 7月 | | | |
| 8月 | | | |
| 9月 | | | |
| 10月 | | | |
| 11月 | | | |
| 12月 | | | |
| 合計 | 63,503 | 65,690 | 96.7 |



入港船舶月別表

入港隻数

| 7年 | 商 | | | | 船 | | | | 漁船 | | 避難船 | | その他船舶 | | 計 | | 外航船 | | 内航船 | | | |
|-----|-------|-------|-----|-------|-------|-------|----------|-------|-----|-------|-----|-----|-------|-------|-------|-------|-----|-------|-------|-------|----|-----|
| | 計 | | 外航船 | | 内航船 | | フェリー(内数) | | 隻数 | 前年比 | 隻数 | 前年比 | 隻数 | 前年比 | 隻数 | 前年比 | 隻数 | 前年比 | 隻数 | 前年比 | 隻数 | 前年比 |
| | 隻数 | 前年比 | 隻数 | 前年比 | 隻数 | 前年比 | 隻数 | 前年比 | | | | | | | | | | | | | | |
| 1月 | 784 | 102.8 | 74 | 101.4 | 710 | 102.9 | 233 | 110.4 | 382 | 100.5 | | 皆減 | 2 | 100.0 | 1,168 | 101.7 | 74 | 101.4 | 1,094 | 101.8 | | |
| 2月 | 772 | 101.8 | 75 | 115.4 | 697 | 100.6 | 214 | 101.4 | 310 | 99.4 | | 皆減 | 2.0 | 66.7 | 1,084 | 100.8 | 75 | 115.4 | 1,009 | 99.9 | | |
| 3月 | 844 | 93.5 | 71 | 94.7 | 773 | 93.4 | 243 | 97.2 | 220 | 98.7 | | - | 1.0 | 50.0 | 1,065 | 94.4 | 71 | 93.4 | 994 | 94.5 | | |
| 4月 | | | | | | | | | | | | | | | | | | | | | | |
| 5月 | | | | | | | | | | | | | | | | | | | | | | |
| 6月 | | | | | | | | | | | | | | | | | | | | | | |
| 7月 | | | | | | | | | | | | | | | | | | | | | | |
| 8月 | | | | | | | | | | | | | | | | | | | | | | |
| 9月 | | | | | | | | | | | | | | | | | | | | | | |
| 10月 | | | | | | | | | | | | | | | | | | | | | | |
| 11月 | | | | | | | | | | | | | | | | | | | | | | |
| 12月 | | | | | | | | | | | | | | | | | | | | | | |
| 合計 | 2,400 | 99.0 | 220 | 103.3 | 2,180 | 98.6 | 690 | 102.7 | 912 | 99.7 | 0 | 皆減 | 5 | 71.4 | 3,317 | 99.0 | 220 | 102.8 | 3,097 | 98.7 | | |

| 7年 | 商 | | | | 船 | | | | 漁船 | | 避難船 | | その他船舶 | | 計 | | 外航船 | | 内航船 | | | |
|-----|------------|-------|-----------|-------|------------|-------|-----------|-------|-------|-------|------|-----|---------|-------|------------|-------|-----------|-------|------------|-------|------|-----|
| | 計 | | 外航船 | | 内航船 | | フェリー(内数) | | 総トン数 | 前年比 | 総トン数 | 前年比 | 総トン数 | 前年比 | 総トン数 | 前年比 | 総トン数 | 前年比 | 総トン数 | 前年比 | 総トン数 | 前年比 |
| | 総トン数 | 前年比 | 総トン数 | 前年比 | 総トン数 | 前年比 | 総トン数 | 前年比 | | | | | | | | | | | | | | |
| 1月 | 6,708,057 | 106.4 | 1,465,147 | 105.7 | 5,242,910 | 106.7 | 2,805,880 | 111.5 | 3,247 | 100.5 | 0 | 皆減 | 704 | 53.5 | 6,712,008 | 106.4 | 1,465,147 | 105.7 | 5,246,861 | 106.6 | | |
| 2月 | 6,711,079 | 102.5 | 1,486,484 | 105.1 | 5,224,595 | 101.8 | 2,633,171 | 101.8 | 2,635 | 99.4 | 0.0 | 皆減 | 1,832.0 | 122.8 | 6,715,546 | 102.1 | 1,486,484 | 105.1 | 5,229,062 | 101.3 | | |
| 3月 | 7,350,581 | 94.2 | 1,338,702 | 77.7 | 6,011,879 | 98.9 | 3,005,504 | 97.4 | 1,870 | 98.6 | 0.0 | - | 1,219.0 | 11.9 | 7,353,670 | 94.1 | 1,338,702 | 77.3 | 6,014,968 | 98.9 | | |
| 4月 | | | | | | | | | | | | | | | | | | | | | | |
| 5月 | | | | | | | | | | | | | | | | | | | | | | |
| 6月 | | | | | | | | | | | | | | | | | | | | | | |
| 7月 | | | | | | | | | | | | | | | | | | | | | | |
| 8月 | | | | | | | | | | | | | | | | | | | | | | |
| 9月 | | | | | | | | | | | | | | | | | | | | | | |
| 10月 | | | | | | | | | | | | | | | | | | | | | | |
| 11月 | | | | | | | | | | | | | | | | | | | | | | |
| 12月 | | | | | | | | | | | | | | | | | | | | | | |
| 合計 | 20,769,717 | 100.6 | 4,290,333 | 94.9 | 16,479,384 | 102.2 | 8,444,555 | 103.1 | 7,752 | 99.7 | 0 | 皆減 | 3,755 | 28.7 | 20,781,224 | 100.4 | 4,290,333 | 94.7 | 16,490,891 | 102.0 | | |

海上出入貨物月別表

(単位：トン・%)

| 7年 | 令和7年 | | | | | | 月計 | 令和6年 | 月計 | 前年比 | | | | | | |
|-----|---------|-----------|-----------|-----------|-----------|------------|------------|------------|-------|-------|-------|-------|-------|-------|-------|---|
| | 外国貿易 | | | 内国貿易 | | | | | | 月計 | 外国貿易 | | | 内国貿易 | | |
| | 輸出 | 輸入 | 計 | 移出 | 移入 | 計 | | | | | 輸出 | 輸入 | 計 | 移出 | 移入 | 計 |
| 1月 | 84,357 | 1,493,631 | 1,577,988 | 3,130,109 | 2,878,065 | 6,008,174 | 7,586,162 | 7,061,028 | 107.4 | 91.5 | 106.8 | 105.9 | 107.8 | 107.9 | 107.9 | |
| 2月 | 77,075 | 1,543,103 | 1,620,178 | 3,107,445 | 3,000,852 | 6,108,297 | 7,728,475 | 6,950,496 | 111.2 | 47.7 | 143.8 | 131.2 | 103.1 | 111.1 | 106.9 | |
| 3月 | 92,135 | 1,395,720 | 1,487,855 | 3,705,831 | 3,384,648 | 7,090,479 | 8,578,334 | 9,319,218 | 92.0 | 157.1 | 79.2 | 81.7 | 97.0 | 92.0 | 94.6 | |
| 4月 | | | | | | | | | | | | | | | | |
| 5月 | | | | | | | | | | | | | | | | |
| 6月 | | | | | | | | | | | | | | | | |
| 7月 | | | | | | | | | | | | | | | | |
| 8月 | | | | | | | | | | | | | | | | |
| 9月 | | | | | | | | | | | | | | | | |
| 10月 | | | | | | | | | | | | | | | | |
| 11月 | | | | | | | | | | | | | | | | |
| 12月 | | | | | | | | | | | | | | | | |
| 合計 | 253,567 | 4,432,454 | 4,686,021 | 9,943,385 | 9,263,565 | 19,206,950 | 23,892,971 | 23,330,742 | 102.4 | 81.2 | 104.7 | 103.1 | 102.1 | 102.4 | 102.2 | |

発行：苫小牧港管理組合

コンテナ貨物月別表

(単位：トン・%)

| 7年 | 令和7年 | | | | | | 月計 | 令和6年 月計 | 月計 | 前年比 | | | | | |
|-----|---------|---------|---------|--------|--------|---------|---------|------------|-------|-------|-------|-------|-------|-------|-------|
| | 外国貿易 | | | 内国貿易 | | | | | | 外国貿易 | | | 内国貿易 | | |
| | 輸出 | 輸入 | 計 | 移出 | 移入 | 計 | | | | 輸出 | 輸入 | 計 | 移出 | 移入 | 計 |
| 1月 | 36,730 | 100,685 | 137,415 | 16,303 | 27,603 | 43,906 | 181,321 | 190,324 | 95.3 | 68.5 | 108.6 | 93.9 | 132.5 | 87.0 | 99.7 |
| 2月 | 41,095 | 92,710 | 133,805 | 16,383 | 29,047 | 45,430 | 179,235 | 222,998 | 80.4 | 69.7 | 75.3 | 73.5 | 121.3 | 105.9 | 111.0 |
| 3月 | 51,076 | 113,134 | 164,210 | 16,005 | 29,704 | 45,709 | 209,919 | 200,966 | 104.5 | 131.9 | 107.7 | 114.2 | 96.8 | 73.0 | 79.9 |
| 4月 | | | | | | | | | | | | | | | |
| 5月 | | | | | | | | | | | | | | | |
| 6月 | | | | | | | | | | | | | | | |
| 7月 | | | | | | | | | | | | | | | |
| 8月 | | | | | | | | | | | | | | | |
| 9月 | | | | | | | | | | | | | | | |
| 10月 | | | | | | | | | | | | | | | |
| 11月 | | | | | | | | | | | | | | | |
| 12月 | | | | | | | | | | | | | | | |
| 合計 | 128,901 | 306,529 | 435,430 | 48,691 | 86,354 | 135,045 | 570,475 | 614,288 | 92.9 | 85.2 | 95.5 | 92.2 | 115.0 | 86.5 | 95.0 |

発行：苫小牧港管理組合

コンテナ個数月別表

(単位：上段・TEU 下段・%)

| 7年 | 外国貿易 | | | | | | | 内国貿易 | | | | | | | 合計 |
|-----|-------|--------|--------|--------|-------|--------|--------|-------|-------|--------|--------|-------|--------|--------|--------|
| | 輸出 | | | 輸入 | | | 計 | 移出 | | | 移入 | | | 計 | |
| | 実入 | 空 | 計 | 実入 | 空 | 計 | | 実入 | 空 | 計 | 実入 | 空 | 計 | | |
| 1月 | 2,378 | 3,304 | 5,682 | 6,531 | 128 | 6,659 | 12,341 | 1,776 | 1,995 | 3,771 | 3,095 | 255 | 3,350 | 7,120 | 19,461 |
| | 80.4 | 90.6 | 86.0 | 107.4 | 40.8 | 104.2 | 94.9 | 120.8 | 75.1 | 91.4 | 93.0 | 92.3 | 93.0 | 92.1 | 93.9 |
| 2月 | 2,429 | 3,296 | 5,725 | 6,370 | 167 | 6,537 | 12,262 | 1,670 | 1,565 | 3,235 | 3,313 | 350 | 3,663 | 6,898 | 19,160 |
| | 75.8 | 125.3 | 98.1 | 85.5 | 54.9 | 84.3 | 90.3 | 103.2 | 58.3 | 75.1 | 107.6 | 101.2 | 107.0 | 89.2 | 89.9 |
| 3月 | 3,100 | 4,989 | 8,089 | 7,495 | 375 | 7,870 | 15,959 | 1,895 | 2,721 | 4,616 | 3,851 | 456 | 4,307 | 8,923 | 24,882 |
| | 119.0 | 115.6 | 116.9 | 108.1 | 130.2 | 109.0 | 112.9 | 99.2 | 99.4 | 99.3 | 88.9 | 86.2 | 88.6 | 93.8 | 105.2 |
| 4月 | | | | | | | | | | | | | | | |
| 5月 | | | | | | | | | | | | | | | |
| 6月 | | | | | | | | | | | | | | | |
| 7月 | | | | | | | | | | | | | | | |
| 8月 | | | | | | | | | | | | | | | |
| 9月 | | | | | | | | | | | | | | | |
| 10月 | | | | | | | | | | | | | | | |
| 11月 | | | | | | | | | | | | | | | |
| 12月 | | | | | | | | | | | | | | | |
| 合計 | 7,907 | 11,589 | 19,496 | 20,396 | 670 | 21,066 | 40,562 | 5,341 | 6,280 | 11,621 | 10,259 | 1,061 | 11,320 | 22,941 | 63,503 |
| | 90.2 | 109.4 | 100.7 | 99.7 | 74.0 | 98.6 | 99.6 | 106.8 | 77.7 | 88.9 | 95.6 | 92.1 | 95.2 | 91.9 | 96.7 |

自動車航送船（フェリー）貨物月別表

(単位：台・トン・%)

| 7年 | トラック | | | | 乗用車 | | バス | | | | その他 | | 合計 | 貨物量 | 前年比 | |
|-----|------|--------|-------|-------|-------|--------|-----|------|------|-----|-------|-------|--------|---------|------------|-------|
| | 特大 | 大型 | 普通 | 小型 | 普通・小型 | 軽四輪 | 特大 | 大型 | 普通 | 小型 | 軽トラック | トレーラー | | | | |
| | 9m～ | 7～9m | 5～7m | 4～5m | 4m～ | ～4m | 9m～ | 7～9m | 5～7m | ～5m | ～4m | 12m～ | | | | |
| 1月 | 出 | 6,558 | 651 | 291 | 40 | 8,784 | 0 | 5 | 2 | 38 | 0 | 0 | 12,491 | 28,860 | 1,964,205 | 111.4 |
| | 入 | 7,197 | 568 | 235 | 76 | 7,555 | 0 | 16 | 3 | 31 | 0 | 0 | 12,481 | 28,162 | 1,990,740 | 112.5 |
| | 計 | 13,755 | 1,219 | 526 | 116 | 16,339 | 0 | 21 | 5 | 69 | 0 | 0 | 24,972 | 57,022 | 3,954,945 | 112.0 |
| 2月 | 出 | 6,193 | 702 | 268 | 249 | 7,025 | 0 | 23 | 7 | 76 | 0 | 0 | 11,655 | 26,198 | 1,835,795 | 102.7 |
| | 入 | 6,924 | 652 | 274 | 224 | 6,256 | 0 | 14 | 11 | 61 | 0 | 0 | 12,696 | 27,112 | 1,990,290 | 112.0 |
| | 計 | 13,117 | 1,354 | 542 | 473 | 13,281 | 0 | 37 | 18 | 137 | 0 | 0 | 24,351 | 53,310 | 3,826,085 | 107.3 |
| 3月 | 出 | 7,213 | 800 | 382 | 65 | 10,828 | 27 | 9 | 7 | 65 | 0 | 0 | 13,869 | 33,265 | 2,194,000 | 95.3 |
| | 入 | 8,052 | 877 | 479 | 127 | 11,085 | 0 | 12 | 6 | 58 | 0 | 69 | 14,211 | 34,976 | 2,300,475 | 92.6 |
| | 計 | 15,265 | 1,677 | 861 | 192 | 21,913 | 27 | 21 | 13 | 123 | 0 | 69 | 28,080 | 68,241 | 4,494,475 | 93.9 |
| 4月 | 出 | 0 | 0 | 0 | 0 | 0 | 0 | 0 | 0 | 0 | 0 | 0 | 0 | 0 | 0 | 0.0 |
| | 入 | 0 | 0 | 0 | 0 | 0 | 0 | 0 | 0 | 0 | 0 | 0 | 0 | 0 | 0 | 0.0 |
| | 計 | 0 | 0 | 0 | 0 | 0 | 0 | 0 | 0 | 0 | 0 | 0 | 0 | 0 | 0 | 0.0 |
| 5月 | 出 | 0 | 0 | 0 | 0 | 0 | 0 | 0 | 0 | 0 | 0 | 0 | 0 | 0 | 0 | 0.0 |
| | 入 | 0 | 0 | 0 | 0 | 0 | 0 | 0 | 0 | 0 | 0 | 0 | 0 | 0 | 0 | 0.0 |
| | 計 | 0 | 0 | 0 | 0 | 0 | 0 | 0 | 0 | 0 | 0 | 0 | 0 | 0 | 0 | 0.0 |
| 6月 | 出 | 0 | 0 | 0 | 0 | 0 | 0 | 0 | 0 | 0 | 0 | 0 | 0 | 0 | 0 | 0.0 |
| | 入 | 0 | 0 | 0 | 0 | 0 | 0 | 0 | 0 | 0 | 0 | 0 | 0 | 0 | 0 | 0.0 |
| | 計 | 0 | 0 | 0 | 0 | 0 | 0 | 0 | 0 | 0 | 0 | 0 | 0 | 0 | 0 | 0.0 |
| 7月 | 出 | 0 | 0 | 0 | 0 | 0 | 0 | 0 | 0 | 0 | 0 | 0 | 0 | 0 | 0 | 0.0 |
| | 入 | 0 | 0 | 0 | 0 | 0 | 0 | 0 | 0 | 0 | 0 | 0 | 0 | 0 | 0 | 0.0 |
| | 計 | 0 | 0 | 0 | 0 | 0 | 0 | 0 | 0 | 0 | 0 | 0 | 0 | 0 | 0 | 0.0 |
| 8月 | 出 | 0 | 0 | 0 | 0 | 0 | 0 | 0 | 0 | 0 | 0 | 0 | 0 | 0 | 0 | 0.0 |
| | 入 | 0 | 0 | 0 | 0 | 0 | 0 | 0 | 0 | 0 | 0 | 0 | 0 | 0 | 0 | 0.0 |
| | 計 | 0 | 0 | 0 | 0 | 0 | 0 | 0 | 0 | 0 | 0 | 0 | 0 | 0 | 0 | 0.0 |
| 9月 | 出 | 0 | 0 | 0 | 0 | 0 | 0 | 0 | 0 | 0 | 0 | 0 | 0 | 0 | 0 | 0.0 |
| | 入 | 0 | 0 | 0 | 0 | 0 | 0 | 0 | 0 | 0 | 0 | 0 | 0 | 0 | 0 | 0.0 |
| | 計 | 0 | 0 | 0 | 0 | 0 | 0 | 0 | 0 | 0 | 0 | 0 | 0 | 0 | 0 | 0.0 |
| 10月 | 出 | 0 | 0 | 0 | 0 | 0 | 0 | 0 | 0 | 0 | 0 | 0 | 0 | 0 | 0 | 0.0 |
| | 入 | 0 | 0 | 0 | 0 | 0 | 0 | 0 | 0 | 0 | 0 | 0 | 0 | 0 | 0 | 0.0 |
| | 計 | 0 | 0 | 0 | 0 | 0 | 0 | 0 | 0 | 0 | 0 | 0 | 0 | 0 | 0 | 0.0 |
| 11月 | 出 | 0 | 0 | 0 | 0 | 0 | 0 | 0 | 0 | 0 | 0 | 0 | 0 | 0 | 0 | 0.0 |
| | 入 | 0 | 0 | 0 | 0 | 0 | 0 | 0 | 0 | 0 | 0 | 0 | 0 | 0 | 0 | 0.0 |
| | 計 | 0 | 0 | 0 | 0 | 0 | 0 | 0 | 0 | 0 | 0 | 0 | 0 | 0 | 0 | 0.0 |
| 12月 | 出 | 0 | 0 | 0 | 0 | 0 | 0 | 0 | 0 | 0 | 0 | 0 | 0 | 0 | 0 | 0.0 |
| | 入 | 0 | 0 | 0 | 0 | 0 | 0 | 0 | 0 | 0 | 0 | 0 | 0 | 0 | 0 | 0.0 |
| | 計 | 0 | 0 | 0 | 0 | 0 | 0 | 0 | 0 | 0 | 0 | 0 | 0 | 0 | 0 | 0.0 |
| 合計 | 出 | 19,964 | 2,153 | 941 | 354 | 26,637 | 27 | 37 | 16 | 179 | 0 | 0 | 38,015 | 88,323 | 5,994,000 | 0.0 |
| | 入 | 22,173 | 2,097 | 988 | 427 | 24,896 | 0 | 42 | 20 | 150 | 0 | 69 | 39,388 | 90,250 | 6,281,505 | 0.0 |
| | 計 | 42,137 | 4,250 | 1,929 | 781 | 51,533 | 27 | 79 | 36 | 329 | 0 | 69 | 77,403 | 178,573 | 12,275,505 | 103.3 |

海上出入貨物・品種別前年比較表（当月）

3月

（単位：トン・％）

| code 品種 | 輸出 | | | 輸入 | | | 外 貿 | | | 移 出 | | | 移 入 | | | 内 貿 | | | 合 計 | | |
|------------|-------|-------|---------|---------|---------|---------|---------|---------|---------|--------|--------|-------|--------|--------|---------|--------|--------|---------|---------|---------|---------|
| | 7年 | 6年 | 前年比 | 7年 | 6年 | 前年比 | 7年 | 6年 | 前年比 | 7年 | 6年 | 前年比 | 7年 | 6年 | 前年比 | 7年 | 6年 | 前年比 | 7年 | 6年 | 前年比 |
| 011 麦 | 0 | 40 | 皆減 | 25,043 | 7,307 | 342.7 | 25,043 | 7,347 | 340.9 | 8,735 | 6,935 | 126.0 | 661 | 368 | 179.6 | 9,396 | 7,303 | 128.7 | 34,439 | 14,650 | 235.1 |
| 021 米 | 340 | 220 | 154.5 | 80 | 0 | 皆増 | 420 | 220 | 190.9 | 8,317 | 9,862 | 84.3 | 910 | 2,320 | 39.2 | 9,227 | 12,182 | 75.7 | 9,647 | 12,402 | 77.8 |
| 022 とうもろこし | 0 | 0 | - | 88,569 | 68,226 | 129.8 | 88,569 | 68,226 | 129.8 | 15 | 0 | 皆増 | 1,500 | 0 | 皆増 | 1,515 | 0 | 皆増 | 90,084 | 68,226 | 132.0 |
| 023 豆類 | 0 | 0 | - | 8,661 | 1,790 | 483.9 | 8,661 | 1,790 | 483.9 | 3,302 | 3,305 | 99.9 | 1,014 | 2,802 | 36.2 | 4,316 | 6,107 | 70.7 | 12,977 | 7,897 | 164.3 |
| 024 その他雑穀 | 0 | 0 | - | 380 | 160 | 237.5 | 380 | 160 | 237.5 | 20 | 25 | 80.0 | 1,520 | 60 | 2,533.3 | 1,540 | 85 | 1,811.8 | 1,920 | 245 | 783.7 |
| 031 野菜・果物 | 80 | 120 | 66.7 | 315 | 700 | 45.0 | 395 | 820 | 48.2 | 27,208 | 23,752 | 114.6 | 10,943 | 10,503 | 104.2 | 38,151 | 34,255 | 111.4 | 38,546 | 35,075 | 109.9 |
| 041 綿花 | 0 | 0 | - | 0 | 0 | - | 0 | 0 | - | 0 | 0 | - | 45 | 380 | 11.8 | 45 | 380 | 11.8 | 45 | 380 | 11.8 |
| 051 その他農産品 | 0 | 0 | - | 1,900 | 2,060 | 92.2 | 1,900 | 2,060 | 92.2 | 257 | 455 | 56.5 | 4,549 | 4,102 | 110.9 | 4,806 | 4,557 | 105.5 | 6,706 | 6,617 | 101.3 |
| 061 羊毛 | 0 | 0 | - | 0 | 0 | - | 0 | 0 | - | 0 | 0 | - | 0 | 0 | - | 0 | 0 | - | 0 | 0 | - |
| 071 その他畜産品 | 309 | 18 | 1,716.7 | 200 | 886 | 22.6 | 509 | 904 | 56.3 | 1,549 | 795 | 194.8 | 1,229 | 1,420 | 86.5 | 2,778 | 2,215 | 125.4 | 3,287 | 3,119 | 105.4 |
| 081 水産品 | 3,548 | 5,341 | 66.4 | 4,321 | 1,882 | 229.6 | 7,869 | 7,223 | 108.9 | 1,819 | 1,694 | 107.4 | 872 | 1,512 | 57.7 | 2,691 | 3,206 | 83.9 | 10,560 | 10,429 | 101.3 |
| 091 原木 | 0 | 40 | 皆減 | 3,890 | 5,634 | 69.0 | 3,890 | 5,674 | 68.6 | 6,530 | 8,022 | 81.4 | 66 | 176 | 37.5 | 6,596 | 8,198 | 80.5 | 10,486 | 13,872 | 75.6 |
| 092 製材 | 0 | 53 | 皆減 | 5,976 | 7,038 | 84.9 | 5,976 | 7,091 | 84.3 | 10,094 | 15,251 | 66.2 | 12,341 | 14,821 | 83.3 | 22,435 | 30,072 | 74.6 | 28,411 | 37,163 | 76.4 |
| 101 樹脂類 | 66 | 62 | 106.5 | 0 | 76 | 皆減 | 66 | 138 | 47.8 | 342 | 360 | 95.0 | 542 | 787 | 68.9 | 884 | 1,147 | 77.1 | 950 | 1,285 | 73.9 |
| 111 木材チップ | 0 | 0 | - | 70,174 | 111,041 | 63.2 | 70,174 | 111,041 | 63.2 | 60 | 30 | 200.0 | 0 | 0 | - | 60 | 30 | 200.0 | 70,234 | 111,071 | 63.2 |
| 112 その他林産品 | 0 | 0 | - | 380 | 280 | 135.7 | 380 | 280 | 135.7 | 0 | 0 | - | 0 | 40 | 皆減 | 0 | 40 | 皆減 | 380 | 320 | 118.8 |
| 121 薪炭 | 0 | 0 | - | 22 | 176 | 12.5 | 22 | 176 | 12.5 | 0 | 0 | - | 136 | 439 | 31.0 | 136 | 439 | 31.0 | 158 | 615 | 25.7 |
| 131 石炭 | 0 | 3,300 | 皆減 | 405,236 | 420,671 | 96.3 | 405,236 | 423,971 | 95.6 | 0 | 7,800 | 皆減 | 5,100 | 3,600 | 141.7 | 5,100 | 11,400 | 44.7 | 410,336 | 435,371 | 94.2 |
| 141 鉄鉱石 | 0 | 0 | - | 717 | 17 | 4,217.6 | 717 | 17 | 4,217.6 | 0 | 0 | - | 0 | 0 | - | 0 | 0 | - | 717 | 17 | 4,217.6 |
| 151 金属鉱 | 0 | 0 | - | 0 | 0 | - | 0 | 0 | - | 0 | 0 | - | 0 | 0 | - | 0 | 0 | - | 0 | 0 | - |
| 161 砂利・砂 | 0 | 0 | - | 0 | 60 | 皆減 | 0 | 60 | 皆減 | 9,245 | 14,290 | 64.7 | 39,214 | 59,778 | 65.6 | 48,459 | 74,068 | 65.4 | 48,459 | 74,128 | 65.4 |
| 162 石材 | 0 | 0 | - | 364 | 135 | 269.6 | 364 | 135 | 269.6 | 5 | 0 | 皆増 | 139 | 95 | 146.3 | 144 | 95 | 151.6 | 508 | 230 | 220.9 |
| 171 原油 | 0 | 0 | - | 476,859 | 852,689 | 55.9 | 476,859 | 852,689 | 55.9 | 7,000 | 7,200 | 97.2 | 0 | 5,008 | 皆減 | 7,000 | 12,208 | 57.3 | 483,859 | 864,897 | 55.9 |
| 181 りん鉱石 | 0 | 0 | - | 0 | 0 | - | 0 | 0 | - | 0 | 0 | - | 0 | 0 | - | 0 | 0 | - | 0 | 0 | - |
| 191 石灰石 | 0 | 0 | - | 0 | 0 | - | 0 | 0 | - | 0 | 1,500 | 皆減 | 14,000 | 18,670 | 75.0 | 14,000 | 20,170 | 69.4 | 14,000 | 20,170 | 69.4 |
| 201 原塩 | 0 | 0 | - | 2,400 | 24,380 | 9.8 | 2,400 | 24,380 | 9.8 | 0 | 0 | - | 0 | 0 | - | 0 | 0 | - | 2,400 | 24,380 | 9.8 |
| 211 非金属鉱物 | 18 | 0 | 皆増 | 380 | 3,140 | 12.1 | 398 | 3,140 | 12.7 | 23,890 | 16,320 | 146.4 | 0 | 30 | 皆減 | 23,890 | 16,350 | 146.1 | 24,288 | 19,490 | 124.6 |
| 221 鉄鋼 | 346 | 620 | 55.8 | 190 | 1,334 | 14.2 | 536 | 1,954 | 27.4 | 790 | 90 | 877.8 | 770 | 1,010 | 76.2 | 1,560 | 1,100 | 141.8 | 2,096 | 3,054 | 68.6 |
| 222 鋼材 | 80 | 85 | 94.1 | 472 | 398 | 118.6 | 552 | 483 | 114.3 | 12,007 | 13,395 | 89.6 | 48,808 | 60,656 | 80.5 | 60,815 | 74,051 | 82.1 | 61,367 | 74,534 | 82.3 |
| 231 非鉄金属 | 0 | 71 | 皆減 | 1,831 | 1,095 | 167.2 | 1,831 | 1,166 | 157.0 | 162 | 55 | 294.5 | 1,770 | 1,324 | 133.7 | 1,932 | 1,379 | 140.1 | 3,763 | 2,545 | 147.9 |

海上出入貨物・品種別前年比較表（当月）

3月

（単位：トン・％）

| code 品種 | 輸出 | | | 輸入 | | | 外 貿 | | | 移 出 | | | 移 入 | | | 内 貿 | | | 合 計 | | |
|-----------------------------|--------|--------|-------|---------|--------|---------|---------|--------|---------|-----------|-----------|-------|-----------|-----------|-------|-----------|-----------|-------|-----------|-----------|-------|
| | 7年 | 6年 | 前年比 | 7年 | 6年 | 前年比 | 7年 | 6年 | 前年比 | 7年 | 6年 | 前年比 | 7年 | 6年 | 前年比 | 7年 | 6年 | 前年比 | 7年 | 6年 | 前年比 |
| 241 金属製品 | 2,504 | 795 | 315.0 | 802 | 526 | 152.5 | 3,306 | 1,321 | 250.3 | 2,547 | 8,050 | 31.6 | 9,944 | 10,388 | 95.7 | 12,491 | 18,438 | 67.7 | 15,797 | 19,759 | 79.9 |
| 251 鉄道車両 | 0 | 900 | 皆減 | 0 | 0 | - | 0 | 900 | 皆減 | 20 | 0 | 皆増 | 0 | 0 | - | 20 | 0 | 皆増 | 20 | 900 | 2.2 |
| 252 完成自動車 | 3,992 | 1,936 | 206.2 | 0 | 40 | 皆減 | 3,992 | 1,976 | 202.0 | 2,277,179 | 2,386,458 | 95.4 | 2,567,410 | 2,752,310 | 93.3 | 4,844,589 | 5,138,768 | 94.3 | 4,848,581 | 5,140,744 | 94.3 |
| 253 その他輸送用車両 | 480 | 1,560 | 30.8 | 120 | 540 | 22.2 | 600 | 2,100 | 28.6 | 80 | 60 | 133.3 | 2,950 | 3,510 | 84.0 | 3,030 | 3,570 | 84.9 | 3,630 | 5,670 | 64.0 |
| 254 二輪自動車 | 0 | 0 | - | 0 | 0 | - | 0 | 0 | - | 0 | 0 | - | 180 | 234 | 76.9 | 180 | 234 | 76.9 | 180 | 234 | 76.9 |
| 255 自動車部品 | 4,405 | 7,104 | 62.0 | 758 | 424 | 178.8 | 5,163 | 7,528 | 68.6 | 27,776 | 24,725 | 112.3 | 25,059 | 21,710 | 115.4 | 52,835 | 46,435 | 113.8 | 57,998 | 53,963 | 107.5 |
| 256 その他輸送機械 | 0 | 0 | - | 39 | 99 | 39.4 | 39 | 99 | 39.4 | 441,826 | 447,640 | 98.7 | 84,530 | 72,774 | 116.2 | 526,356 | 520,414 | 101.1 | 526,395 | 520,513 | 101.1 |
| 261 産業機械 | 622 | 460 | 135.2 | 4,889 | 6,083 | 80.4 | 5,511 | 6,543 | 84.2 | 5,564 | 5,675 | 98.0 | 8,708 | 10,161 | 85.7 | 14,272 | 15,836 | 90.1 | 19,783 | 22,379 | 88.4 |
| 262 電気機械 | 320 | 591 | 54.1 | 2,116 | 1,889 | 112.0 | 2,436 | 2,480 | 98.2 | 329 | 220 | 149.5 | 4,853 | 4,723 | 102.8 | 5,182 | 4,943 | 104.8 | 7,618 | 7,423 | 102.6 |
| 263 測量・光学・医療用機械 | 0 | 0 | - | 69 | 0 | 皆増 | 69 | 0 | 皆増 | 30 | 0 | 皆増 | 40 | 80 | 50.0 | 70 | 80 | 87.5 | 139 | 80 | 173.8 |
| 264 事務用機器 | 0 | 0 | - | 0 | 0 | - | 0 | 0 | - | 105 | 95 | 110.5 | 125 | 340 | 36.8 | 230 | 435 | 52.9 | 230 | 435 | 52.9 |
| 265 その他機械 | 0 | 0 | - | 80 | 40 | 200.0 | 80 | 40 | 200.0 | 335 | 410 | 81.7 | 145 | 50 | 290.0 | 480 | 460 | 104.3 | 560 | 500 | 112.0 |
| 271 陶磁器 | 0 | 0 | - | 40 | 0 | 皆増 | 40 | 0 | 皆増 | 0 | 0 | - | 1,118 | 1,208 | 92.5 | 1,118 | 1,208 | 92.5 | 1,158 | 1,208 | 95.9 |
| 281 セメント | 20 | 0 | 皆増 | 22 | 260 | 8.5 | 42 | 260 | 16.2 | 100 | 66 | 151.5 | 41,595 | 44,514 | 93.4 | 41,695 | 44,580 | 93.5 | 41,737 | 44,840 | 93.1 |
| 291 ガラス類 | 0 | 0 | - | 80 | 0 | 皆増 | 80 | 0 | 皆増 | 2,104 | 792 | 265.7 | 2,300 | 2,065 | 111.4 | 4,404 | 2,857 | 154.1 | 4,484 | 2,857 | 156.9 |
| 301 窯業品 | 300 | 1,400 | 21.4 | 6,773 | 3,346 | 202.4 | 7,073 | 4,746 | 149.0 | 18,110 | 18,715 | 96.8 | 10,948 | 10,000 | 109.5 | 29,058 | 28,715 | 101.2 | 36,131 | 33,461 | 108.0 |
| 311 重油 | 0 | 0 | - | 0 | 0 | - | 0 | 0 | - | 125,712 | 130,085 | 96.6 | 2,000 | 16,900 | 11.8 | 127,712 | 146,985 | 86.9 | 127,712 | 146,985 | 86.9 |
| 320 揮発油 | 16,524 | 3,787 | 436.3 | 0 | 0 | - | 16,524 | 3,787 | 436.3 | 72,990 | 142,810 | 51.1 | 25,330 | 51,060 | 49.6 | 98,320 | 193,870 | 50.7 | 114,844 | 197,657 | 58.1 |
| 321 その他の石油 | 0 | 0 | - | 161,400 | 73,893 | 218.4 | 161,400 | 73,893 | 218.4 | 240,575 | 147,742 | 162.8 | 41,476 | 73,518 | 56.4 | 282,051 | 221,260 | 127.5 | 443,451 | 295,153 | 150.2 |
| 322 LNG(液化天然ガス) | 0 | 0 | - | 0 | 0 | - | 0 | 0 | - | 0 | 0 | - | 1,501 | 2,500 | 60.0 | 1,501 | 2,500 | 60.0 | 1,501 | 2,500 | 60.0 |
| 323 LPG(液化石油ガス) | 0 | 0 | - | 0 | 16 | 皆減 | 0 | 16 | 皆減 | 3,843 | 2,928 | 131.3 | 15,443 | 14,628 | 105.6 | 19,286 | 17,556 | 109.9 | 19,286 | 17,572 | 109.8 |
| 324 その他の石油製品 | 8,442 | 10,423 | 81.0 | 1,995 | 1,911 | 104.4 | 10,437 | 12,334 | 84.6 | 25 | 95 | 26.3 | 1,275 | 4,322 | 29.5 | 1,300 | 4,417 | 29.4 | 11,737 | 16,751 | 70.1 |
| 331 コークス | 0 | 0 | - | 0 | 0 | - | 0 | 0 | - | 0 | 0 | - | 15 | 15 | 100.0 | 15 | 15 | 100.0 | 15 | 15 | 100.0 |
| 341 石炭製品 | 0 | 0 | - | 0 | 0 | - | 0 | 0 | - | 0 | 0 | - | 0 | 0 | - | 0 | 0 | - | 0 | 0 | - |
| 351 化学薬品 | 3,388 | 1,666 | 203.4 | 6,164 | 6,845 | 90.1 | 9,552 | 8,511 | 112.2 | 6,169 | 6,521 | 94.6 | 12,072 | 11,466 | 105.3 | 18,241 | 17,987 | 101.4 | 27,793 | 26,498 | 104.9 |
| 361 化学肥料 | 0 | 0 | - | 16,045 | 14,157 | 113.3 | 16,045 | 14,157 | 113.3 | 666 | 1,579 | 42.2 | 12,626 | 12,081 | 104.5 | 13,292 | 13,660 | 97.3 | 29,337 | 27,817 | 105.5 |
| 371 染料・塗料・合成樹脂・ その他化学工業品 | 434 | 837 | 51.9 | 2,526 | 2,450 | 103.1 | 2,960 | 3,287 | 90.1 | 3,615 | 2,517 | 143.6 | 12,694 | 10,967 | 115.7 | 16,309 | 13,484 | 121.0 | 19,269 | 16,771 | 114.9 |
| 381 紙・パルプ | 14,190 | 9,054 | 156.7 | 1,926 | 1,157 | 166.5 | 16,116 | 10,211 | 157.8 | 181,151 | 164,004 | 110.5 | 18,072 | 16,547 | 109.2 | 199,223 | 180,551 | 110.3 | 215,339 | 190,762 | 112.9 |
| 391 糸及び紡績半製品 | 0 | 0 | - | 260 | 696 | 37.4 | 260 | 696 | 37.4 | 0 | 0 | - | 40 | 74 | 54.1 | 40 | 74 | 54.1 | 300 | 770 | 39.0 |
| 401 その他繊維工業品 | 0 | 0 | - | 280 | 20 | 1,400.0 | 280 | 20 | 1,400.0 | 0 | 0 | - | 0 | 28 | 皆減 | 0 | 28 | 皆減 | 280 | 48 | 583.3 |

海上出入貨物・品種別前年比較表（当月）

3月

（単位：トン・％）

| code 品種 | 輸出 | | | 輸入 | | | 外 貿 | | | 移 出 | | | 移 入 | | | 内 貿 | | | 合 計 | | |
|-------------------------|--------|--------|----------|-----------|-----------|---------|-----------|-----------|----------|-----------|-----------|-------|-----------|-----------|-------|-----------|-----------|-------|-----------|-----------|-------|
| | 7年 | 6年 | 前年比 | 7年 | 6年 | 前年比 | 7年 | 6年 | 前年比 | 7年 | 6年 | 前年比 | 7年 | 6年 | 前年比 | 7年 | 6年 | 前年比 | 7年 | 6年 | 前年比 |
| 411 砂糖 | 0 | 0 | - | 280 | 200 | 140.0 | 280 | 200 | 140.0 | 12,671 | 12,635 | 100.3 | 933 | 1,194 | 78.1 | 13,604 | 13,829 | 98.4 | 13,884 | 14,029 | 99.0 |
| 421 製造食品 | 3,614 | 756 | 478.0 | 1,580 | 1,944 | 81.3 | 5,194 | 2,700 | 192.4 | 46,476 | 45,361 | 102.5 | 50,054 | 52,842 | 94.7 | 96,530 | 98,203 | 98.3 | 101,724 | 100,903 | 100.8 |
| 422 飲料 | 197 | 123 | 160.2 | 766 | 437 | 175.3 | 963 | 560 | 172.0 | 6,274 | 7,089 | 88.5 | 13,547 | 12,535 | 108.1 | 19,821 | 19,624 | 101.0 | 20,784 | 20,184 | 103.0 |
| 423 水 | 0 | 0 | - | 0 | 40 | 皆減 | 0 | 40 | 皆減 | 23,403 | 26,405 | 88.6 | 22,615 | 19,967 | 113.3 | 46,018 | 46,372 | 99.2 | 46,018 | 46,412 | 99.2 |
| 424 たばこ | 0 | 0 | - | 0 | 0 | - | 0 | 0 | - | 0 | 0 | - | 890 | 860 | 103.5 | 890 | 860 | 103.5 | 890 | 860 | 103.5 |
| 425 その他食料工業品 | 0 | 0 | - | 198 | 125 | 158.4 | 198 | 125 | 158.4 | 135 | 105 | 128.6 | 2,874 | 3,293 | 87.3 | 3,009 | 3,398 | 88.6 | 3,207 | 3,523 | 91.0 |
| 431 がん具 | 0 | 0 | - | 0 | 119 | 皆減 | 0 | 119 | 皆減 | 0 | 0 | - | 0 | 0 | - | 0 | 0 | - | 0 | 119 | 皆減 |
| 441 衣類・見廻品・はきもの | 7,930 | 2,011 | 394.3 | 1,034 | 587 | 176.1 | 8,964 | 2,598 | 345.0 | 480 | 0 | 皆増 | 1,429 | 389 | 367.4 | 1,909 | 389 | 490.7 | 10,873 | 2,987 | 364.0 |
| 442 文房具・運動娯楽用品・楽器 | 9 | 8 | 112.5 | 46 | 0 | 皆増 | 55 | 8 | 687.5 | 218 | 223 | 97.8 | 15 | 113 | 13.3 | 233 | 336 | 69.3 | 288 | 344 | 83.7 |
| 443 家具装備品 | 49 | 80 | 61.3 | 400 | 416 | 96.2 | 449 | 496 | 90.5 | 121 | 0 | 皆増 | 1,192 | 939 | 126.9 | 1,313 | 939 | 139.8 | 1,762 | 1,435 | 122.8 |
| 444 その他日用品 | 4,499 | 1,856 | 242.4 | 8,128 | 3,254 | 249.8 | 12,627 | 5,110 | 247.1 | 12,308 | 14,647 | 84.0 | 69,466 | 70,407 | 98.7 | 81,774 | 85,054 | 96.1 | 94,401 | 90,164 | 104.7 |
| 451 ゴム製品 | 566 | 682 | 83.0 | 766 | 1,331 | 57.6 | 1,332 | 2,013 | 66.2 | 457 | 728 | 62.8 | 7,450 | 6,604 | 112.8 | 7,907 | 7,332 | 107.8 | 9,239 | 9,345 | 98.9 |
| 461 木製品 （他に分類されないもの） | 0 | 0 | - | 4,523 | 5,340 | 84.7 | 4,523 | 5,340 | 84.7 | 7,084 | 5,875 | 120.6 | 16,292 | 17,912 | 91.0 | 23,376 | 23,787 | 98.3 | 27,899 | 29,127 | 95.8 |
| 471 その他製造工業品 | 0 | 69 | 皆減 | 6,566 | 7,227 | 90.9 | 6,566 | 7,296 | 90.0 | 3,975 | 7,396 | 53.7 | 7,380 | 9,538 | 77.4 | 11,355 | 16,934 | 67.1 | 17,921 | 24,230 | 74.0 |
| 481 金属くず | 13,274 | 111 | 11,958.6 | 0 | 0 | - | 13,274 | 111 | 11,958.6 | 1,867 | 2,027 | 92.1 | 365 | 2,340 | 15.6 | 2,232 | 4,367 | 51.1 | 15,506 | 4,478 | 346.3 |
| 491 再利用資材 | 975 | 2,239 | 43.5 | 22,000 | 43,115 | 51.0 | 22,975 | 45,354 | 50.7 | 33,335 | 49,248 | 67.7 | 75,571 | 84,006 | 90.0 | 108,906 | 133,254 | 81.7 | 131,881 | 178,608 | 73.8 |
| 501 動植物性製造飼肥料 | 154 | 134 | 114.9 | 41,422 | 71,686 | 57.8 | 41,576 | 71,820 | 57.9 | 1,611 | 6,215 | 25.9 | 31,328 | 23,805 | 131.6 | 32,939 | 30,020 | 109.7 | 74,515 | 101,840 | 73.2 |
| 511 廃棄物 | 0 | 0 | - | 0 | 0 | - | 0 | 0 | - | 375 | 780 | 48.1 | 967 | 1,756 | 55.1 | 1,342 | 2,536 | 52.9 | 1,342 | 2,536 | 52.9 |
| 512 廃土砂 | 0 | 0 | - | 0 | 44 | 皆減 | 0 | 44 | 皆減 | 0 | 0 | - | 0 | 0 | - | 0 | 0 | - | 0 | 44 | 皆減 |
| 521 輸送用容器 | 214 | 111 | 192.8 | 3,231 | 169 | 1,911.8 | 3,445 | 280 | 1,230.4 | 16,109 | 13,547 | 118.9 | 10,227 | 10,431 | 98.0 | 26,336 | 23,978 | 109.8 | 29,781 | 24,258 | 122.8 |
| 531 取合せ品 | 246 | 0 | 皆増 | 36 | 20 | 180.0 | 282 | 20 | 1,410.0 | 6,694 | 6,860 | 97.6 | 23,395 | 20,385 | 114.8 | 30,089 | 27,245 | 110.4 | 30,371 | 27,265 | 111.4 |
| 541 分類不能のもの | 0 | 0 | - | 0 | 0 | - | 0 | 0 | - | 40 | 20 | 200.0 | 80 | 60 | 133.3 | 120 | 80 | 150.0 | 120 | 80 | 150.0 |
| 合 計 | 92,135 | 58,663 | 157.1 | 1,395,720 | 1,761,621 | 79.2 | 1,487,855 | 1,820,284 | 81.7 | 3,705,831 | 3,821,484 | 97.0 | 3,384,648 | 3,677,450 | 92.0 | 7,090,479 | 7,498,934 | 94.6 | 8,578,334 | 9,319,218 | 92.0 |
| フェリー内数 | | | | | | | | | | 2,194,000 | 2,301,480 | 95.3 | 2,300,475 | 2,483,440 | 92.6 | 4,494,475 | 4,784,920 | 93.9 | 4,494,475 | 4,784,920 | 93.9 |

海上出入貨物・品種別前年比較表（累計）

1月～3月

（単位：トン・％）

| code 品種 | 輸出 | | | 輸入 | | | 外 貿 | | | 移 出 | | | 移 入 | | | 内 貿 | | | 合 計 | | |
|------------|-------|--------|-------|-----------|-----------|---------|-----------|-----------|---------|--------|--------|-------|---------|---------|----------|---------|---------|----------|-----------|-----------|---------|
| | 7年 | 6年 | 前年比 | 7年 | 6年 | 前年比 | 7年 | 6年 | 前年比 | 7年 | 6年 | 前年比 | 7年 | 6年 | 前年比 | 7年 | 6年 | 前年比 | 7年 | 6年 | 前年比 |
| 011 麦 | 0 | 40 | 皆減 | 43,486 | 34,548 | 125.9 | 43,486 | 34,588 | 125.7 | 18,658 | 17,340 | 107.6 | 5,390 | 922 | 584.6 | 24,048 | 18,262 | 131.7 | 67,534 | 52,850 | 127.8 |
| 021 米 | 777 | 800 | 97.1 | 6,165 | 8,539 | 72.2 | 6,942 | 9,339 | 74.3 | 22,375 | 22,153 | 101.0 | 3,196 | 3,660 | 87.3 | 25,571 | 25,813 | 99.1 | 32,513 | 35,152 | 92.5 |
| 022 とうもろこし | 0 | 0 | - | 170,829 | 194,075 | 88.0 | 170,829 | 194,075 | 88.0 | 1,530 | 4,500 | 34.0 | 4,750 | 7,500 | 63.3 | 6,280 | 12,000 | 52.3 | 177,109 | 206,075 | 85.9 |
| 023 豆類 | 0 | 0 | - | 11,881 | 5,345 | 222.3 | 11,881 | 5,345 | 222.3 | 8,009 | 7,918 | 101.1 | 8,022 | 3,254 | 246.5 | 16,031 | 11,172 | 143.5 | 27,912 | 16,517 | 169.0 |
| 024 その他雑穀 | 0 | 0 | - | 440 | 160 | 275.0 | 440 | 160 | 275.0 | 60 | 139 | 43.2 | 4,705 | 339 | 1,387.9 | 4,765 | 478 | 996.9 | 5,205 | 638 | 815.8 |
| 031 野菜・果物 | 170 | 300 | 56.7 | 843 | 1,737 | 48.5 | 1,013 | 2,037 | 49.7 | 81,990 | 77,102 | 106.3 | 29,218 | 30,459 | 95.9 | 111,208 | 107,561 | 103.4 | 112,221 | 109,598 | 102.4 |
| 041 綿花 | 0 | 0 | - | 0 | 0 | - | 0 | 0 | - | 0 | 0 | - | 191 | 1,310 | 14.6 | 191 | 1,310 | 14.6 | 191 | 1,310 | 14.6 |
| 051 その他農産品 | 0 | 0 | - | 5,895 | 3,079 | 191.5 | 5,895 | 3,079 | 191.5 | 1,033 | 1,084 | 95.3 | 9,046 | 10,445 | 86.6 | 10,079 | 11,529 | 87.4 | 15,974 | 14,608 | 109.4 |
| 061 羊毛 | 0 | 0 | - | 0 | 0 | - | 0 | 0 | - | 0 | 0 | - | 0 | 0 | - | 0 | 0 | - | 0 | 0 | - |
| 071 その他畜産品 | 714 | 307 | 232.6 | 1,620 | 1,990 | 81.4 | 2,334 | 2,297 | 101.6 | 4,052 | 2,133 | 190.0 | 4,021 | 3,583 | 112.2 | 8,073 | 5,716 | 141.2 | 10,407 | 8,013 | 129.9 |
| 081 水産品 | 8,409 | 16,704 | 50.3 | 9,907 | 9,282 | 106.7 | 18,316 | 25,986 | 70.5 | 5,053 | 4,194 | 120.5 | 3,802 | 5,067 | 75.0 | 8,855 | 9,261 | 95.6 | 27,171 | 35,247 | 77.1 |
| 091 原木 | 0 | 40 | 皆減 | 12,617 | 13,374 | 94.3 | 12,617 | 13,414 | 94.1 | 17,473 | 23,433 | 74.6 | 294 | 1,781 | 16.5 | 17,767 | 25,214 | 70.5 | 30,384 | 38,628 | 78.7 |
| 092 製材 | 44 | 97 | 45.4 | 18,339 | 19,607 | 93.5 | 18,383 | 19,704 | 93.3 | 29,368 | 39,575 | 74.2 | 31,267 | 32,045 | 97.6 | 60,635 | 71,620 | 84.7 | 79,018 | 91,324 | 86.5 |
| 101 樹脂類 | 147 | 117 | 125.6 | 0 | 154 | 皆減 | 147 | 271 | 54.2 | 849 | 995 | 85.3 | 1,948 | 1,910 | 102.0 | 2,797 | 2,905 | 96.3 | 2,944 | 3,176 | 92.7 |
| 111 木材チップ | 0 | 0 | - | 398,427 | 342,611 | 116.3 | 398,427 | 342,611 | 116.3 | 220 | 105 | 209.5 | 0 | 0 | - | 220 | 105 | 209.5 | 398,647 | 342,716 | 116.3 |
| 112 その他林産品 | 0 | 0 | - | 2,130 | 1,290 | 165.1 | 2,130 | 1,290 | 165.1 | 0 | 0 | - | 0 | 136 | 皆減 | 0 | 136 | 皆減 | 2,130 | 1,426 | 149.4 |
| 121 薪炭 | 0 | 0 | - | 60 | 236 | 25.4 | 60 | 236 | 25.4 | 0 | 0 | - | 639 | 665 | 96.1 | 639 | 665 | 96.1 | 699 | 901 | 77.6 |
| 131 石炭 | 0 | 3,300 | 皆減 | 1,261,665 | 1,035,125 | 121.9 | 1,261,665 | 1,038,425 | 121.5 | 6,300 | 22,800 | 27.6 | 24,970 | 5,066 | 492.9 | 31,270 | 27,866 | 112.2 | 1,292,935 | 1,066,291 | 121.3 |
| 141 鉄鉱石 | 0 | 0 | - | 1,279 | 122 | 1,048.4 | 1,279 | 122 | 1,048.4 | 0 | 0 | - | 0 | 0 | - | 0 | 0 | - | 1,279 | 122 | 1,048.4 |
| 151 金属鉱 | 0 | 0 | - | 0 | 20 | 皆減 | 0 | 20 | 皆減 | 0 | 0 | - | 0 | 0 | - | 0 | 0 | - | 0 | 20 | 皆減 |
| 161 砂利・砂 | 0 | 0 | - | 0 | 90 | 皆減 | 0 | 90 | 皆減 | 28,450 | 32,120 | 88.6 | 106,477 | 125,835 | 84.6 | 134,927 | 157,955 | 85.4 | 134,927 | 158,045 | 85.4 |
| 162 石材 | 0 | 175 | 皆減 | 461 | 1,184 | 38.9 | 461 | 1,359 | 33.9 | 20 | 25 | 80.0 | 254 | 206 | 123.3 | 274 | 231 | 118.6 | 735 | 1,590 | 46.2 |
| 171 原油 | 0 | 0 | - | 1,441,562 | 1,758,791 | 82.0 | 1,441,562 | 1,758,791 | 82.0 | 20,000 | 17,200 | 116.3 | 2,000 | 6,708 | 29.8 | 22,000 | 23,908 | 92.0 | 1,463,562 | 1,782,699 | 82.1 |
| 181 りん鉱石 | 0 | 0 | - | 0 | 0 | - | 0 | 0 | - | 0 | 0 | - | 0 | 0 | - | 0 | 0 | - | 0 | 0 | - |
| 191 石灰石 | 0 | 0 | - | 0 | 450 | 皆減 | 0 | 450 | 皆減 | 0 | 1,500 | 皆減 | 42,000 | 53,050 | 79.2 | 42,000 | 54,550 | 77.0 | 42,000 | 55,000 | 76.4 |
| 201 原塩 | 0 | 0 | - | 2,400 | 24,422 | 9.8 | 2,400 | 24,422 | 9.8 | 0 | 0 | - | 9,500 | 22 | 43,181.8 | 9,500 | 22 | 43,181.8 | 11,900 | 24,444 | 48.7 |
| 211 非金属鉱物 | 98 | 20 | 490.0 | 7,305 | 6,280 | 116.3 | 7,403 | 6,300 | 117.5 | 63,582 | 53,872 | 118.0 | 8,863 | 4,292 | 206.5 | 72,445 | 58,164 | 124.6 | 79,848 | 64,464 | 123.9 |
| 221 鉄鋼 | 1,306 | 2,437 | 53.6 | 1,828 | 2,300 | 79.5 | 3,134 | 4,737 | 66.2 | 931 | 260 | 358.1 | 1,995 | 3,676 | 54.3 | 2,926 | 3,936 | 74.3 | 6,060 | 8,673 | 69.9 |
| 222 鋼材 | 160 | 292 | 54.8 | 2,689 | 2,267 | 118.6 | 2,849 | 2,559 | 111.3 | 37,792 | 34,927 | 108.2 | 139,958 | 145,590 | 96.1 | 177,750 | 180,517 | 98.5 | 180,599 | 183,076 | 98.6 |
| 231 非鉄金属 | 157 | 184 | 85.3 | 3,515 | 3,456 | 101.7 | 3,672 | 3,640 | 100.9 | 584 | 265 | 220.4 | 4,300 | 3,176 | 135.4 | 4,884 | 3,441 | 141.9 | 8,556 | 7,081 | 120.8 |

海上出入貨物・品種別前年比較表（累計）

1月～3月

（単位：トン・％）

| code 品種 | 輸出 | | | 輸入 | | | 外 貿 | | | 移 出 | | | 移 入 | | | 内 貿 | | | 合 計 | | |
|-----------------------------|--------|--------|-------|---------|---------|-------|---------|---------|-------|-----------|-----------|-------|-----------|-----------|---------|------------|------------|---------|------------|------------|-------|
| | 7年 | 6年 | 前年比 | 7年 | 6年 | 前年比 | 7年 | 6年 | 前年比 | 7年 | 6年 | 前年比 | 7年 | 6年 | 前年比 | 7年 | 6年 | 前年比 | 7年 | 6年 | 前年比 |
| 241 金属製品 | 3,972 | 4,974 | 79.9 | 2,341 | 1,609 | 145.5 | 6,313 | 6,583 | 95.9 | 6,963 | 18,770 | 37.1 | 21,311 | 21,795 | 97.8 | 28,274 | 40,565 | 69.7 | 34,587 | 47,148 | 73.4 |
| 251 鉄道車両 | 0 | 900 | 皆減 | 0 | 0 | - | 0 | 900 | 皆減 | 20 | 27 | 74.1 | 820 | 10 | 8,200.0 | 840 | 37 | 2,270.3 | 840 | 937 | 89.6 |
| 252 完成自動車 | 12,140 | 7,062 | 171.9 | 237 | 60 | 395.0 | 12,377 | 7,122 | 173.8 | 6,218,796 | 6,069,113 | 102.5 | 6,976,672 | 6,630,480 | 105.2 | 13,195,468 | 12,699,593 | 103.9 | 13,207,845 | 12,706,715 | 103.9 |
| 253 その他輸送用車両 | 2,040 | 4,640 | 44.0 | 280 | 660 | 42.4 | 2,320 | 5,300 | 43.8 | 210 | 180 | 116.7 | 5,710 | 6,850 | 83.4 | 5,920 | 7,030 | 84.2 | 8,240 | 12,330 | 66.8 |
| 254 二輪自動車 | 0 | 0 | - | 40 | 0 | 皆増 | 40 | 0 | 皆増 | 13 | 0 | 皆増 | 220 | 262 | 84.0 | 233 | 262 | 88.9 | 273 | 262 | 104.2 |
| 255 自動車部品 | 17,132 | 24,971 | 68.6 | 1,441 | 1,011 | 142.5 | 18,573 | 25,982 | 71.5 | 77,864 | 63,370 | 122.9 | 65,996 | 53,524 | 123.3 | 143,860 | 116,894 | 123.1 | 162,433 | 142,876 | 113.7 |
| 256 その他輸送機械 | 0 | 0 | - | 173 | 896 | 19.3 | 173 | 896 | 19.3 | 872,203 | 960,959 | 90.8 | 240,180 | 197,278 | 121.7 | 1,112,383 | 1,158,237 | 96.0 | 1,112,556 | 1,159,133 | 96.0 |
| 261 産業機械 | 2,233 | 1,415 | 157.8 | 15,716 | 19,011 | 82.7 | 17,949 | 20,426 | 87.9 | 14,812 | 16,216 | 91.3 | 22,384 | 24,744 | 90.5 | 37,196 | 40,960 | 90.8 | 55,145 | 61,386 | 89.8 |
| 262 電気機械 | 1,020 | 1,141 | 89.4 | 5,395 | 9,572 | 56.4 | 6,415 | 10,713 | 59.9 | 682 | 580 | 117.6 | 10,732 | 10,270 | 104.5 | 11,414 | 10,850 | 105.2 | 17,829 | 21,563 | 82.7 |
| 263 測量・光学・医療用機械 | 0 | 0 | - | 78 | 40 | 195.0 | 78 | 40 | 195.0 | 35 | 0 | 皆増 | 170 | 225 | 75.6 | 205 | 225 | 91.1 | 283 | 265 | 106.8 |
| 264 事務用機器 | 0 | 0 | - | 0 | 0 | - | 0 | 0 | - | 225 | 200 | 112.5 | 445 | 650 | 68.5 | 670 | 850 | 78.8 | 670 | 850 | 78.8 |
| 265 その他機械 | 80 | 0 | 皆増 | 172 | 600 | 28.7 | 252 | 600 | 42.0 | 1,625 | 1,845 | 88.1 | 535 | 125 | 428.0 | 2,160 | 1,970 | 109.6 | 2,412 | 2,570 | 93.9 |
| 271 陶磁器 | 0 | 0 | - | 160 | 0 | 皆増 | 160 | 0 | 皆増 | 0 | 0 | - | 2,948 | 2,801 | 105.2 | 2,948 | 2,801 | 105.2 | 3,108 | 2,801 | 111.0 |
| 281 セメント | 40 | 60 | 66.7 | 102 | 260 | 39.2 | 142 | 320 | 44.4 | 460 | 327 | 140.7 | 102,878 | 107,673 | 95.5 | 103,338 | 108,000 | 95.7 | 103,480 | 108,320 | 95.5 |
| 291 ガラス類 | 0 | 0 | - | 240 | 446 | 53.8 | 240 | 446 | 53.8 | 4,668 | 3,452 | 135.2 | 4,660 | 4,725 | 98.6 | 9,328 | 8,177 | 114.1 | 9,568 | 8,623 | 111.0 |
| 301 窯業品 | 1,000 | 2,820 | 35.5 | 13,884 | 13,956 | 99.5 | 14,884 | 16,776 | 88.7 | 55,350 | 58,278 | 95.0 | 20,924 | 20,780 | 100.7 | 76,274 | 79,058 | 96.5 | 91,158 | 95,834 | 95.1 |
| 311 重油 | 0 | 39,852 | 皆減 | 0 | 0 | - | 0 | 39,852 | 皆減 | 369,779 | 327,783 | 112.8 | 27,110 | 72,880 | 37.2 | 396,889 | 400,663 | 99.1 | 396,889 | 440,515 | 90.1 |
| 320 揮発油 | 80,827 | 73,273 | 110.3 | 6,000 | 23,469 | 25.6 | 86,827 | 96,742 | 89.8 | 281,200 | 396,330 | 71.0 | 65,060 | 136,550 | 47.6 | 346,260 | 532,880 | 65.0 | 433,087 | 629,622 | 68.8 |
| 321 その他の石油 | 0 | 0 | - | 523,583 | 259,521 | 201.7 | 523,583 | 259,521 | 201.7 | 690,577 | 497,433 | 138.8 | 160,967 | 232,122 | 69.3 | 851,544 | 729,555 | 116.7 | 1,375,127 | 989,076 | 139.0 |
| 322 LNG(液化天然ガス) | 0 | 0 | - | 0 | 16 | 皆減 | 0 | 16 | 皆減 | 0 | 0 | - | 5,501 | 6,500 | 84.6 | 5,501 | 6,500 | 84.6 | 5,501 | 6,516 | 84.4 |
| 323 LPG(液化石油ガス) | 0 | 0 | - | 0 | 16 | 皆減 | 0 | 16 | 皆減 | 15,280 | 6,381 | 239.5 | 48,948 | 47,537 | 103.0 | 64,228 | 53,918 | 119.1 | 64,228 | 53,934 | 119.1 |
| 324 その他の石油製品 | 22,473 | 21,492 | 104.6 | 3,069 | 2,931 | 104.7 | 25,542 | 24,423 | 104.6 | 162 | 140 | 115.7 | 9,350 | 7,064 | 132.4 | 9,512 | 7,204 | 132.0 | 35,054 | 31,627 | 110.8 |
| 331 コークス | 0 | 0 | - | 0 | 0 | - | 0 | 0 | - | 0 | 0 | - | 60 | 45 | 133.3 | 60 | 45 | 133.3 | 60 | 45 | 133.3 |
| 341 石炭製品 | 0 | 0 | - | 0 | 0 | - | 0 | 0 | - | 100 | 0 | 皆増 | 20 | 0 | 皆増 | 120 | 0 | 皆増 | 120 | 0 | 皆増 |
| 351 化学薬品 | 6,741 | 6,660 | 101.2 | 25,352 | 24,536 | 103.3 | 32,093 | 31,196 | 102.9 | 17,934 | 15,951 | 112.4 | 35,734 | 34,572 | 103.4 | 53,668 | 50,523 | 106.2 | 85,761 | 81,719 | 104.9 |
| 361 化学肥料 | 0 | 0 | - | 42,989 | 27,619 | 155.7 | 42,989 | 27,619 | 155.7 | 2,856 | 2,715 | 105.2 | 31,195 | 26,740 | 116.7 | 34,051 | 29,455 | 115.6 | 77,040 | 57,074 | 135.0 |
| 371 染料・塗料・合成樹脂・ その他化学工業品 | 1,209 | 2,076 | 58.2 | 7,614 | 5,175 | 147.1 | 8,823 | 7,251 | 121.7 | 9,532 | 5,893 | 161.8 | 30,460 | 29,913 | 101.8 | 39,992 | 35,806 | 111.7 | 48,815 | 43,057 | 113.4 |
| 381 紙・パルプ | 33,627 | 41,252 | 81.5 | 4,469 | 3,792 | 117.9 | 38,096 | 45,044 | 84.6 | 482,671 | 436,570 | 110.6 | 46,282 | 40,691 | 113.7 | 528,953 | 477,261 | 110.8 | 567,049 | 522,305 | 108.6 |
| 391 糸及び紡績半製品 | 0 | 0 | - | 1,988 | 740 | 268.6 | 1,988 | 740 | 268.6 | 0 | 0 | - | 60 | 272 | 22.1 | 60 | 272 | 22.1 | 2,048 | 1,012 | 202.4 |
| 401 その他繊維工業品 | 20 | 0 | 皆増 | 1,268 | 2,800 | 45.3 | 1,288 | 2,800 | 46.0 | 0 | 0 | - | 0 | 57 | 皆減 | 0 | 57 | 皆減 | 1,288 | 2,857 | 45.1 |

海上出入貨物・品種別前年比較表（累計）

1月～3月

（単位：トン・％）

| code 品種 | 輸 出 | | | 輸 入 | | | 外 貿 | | | 移 出 | | | 移 入 | | | 内 貿 | | | 合 計 | | |
|-------------------------|---------|---------|---------|-----------|-----------|---------|-----------|-----------|-------|-----------|-----------|---------|-----------|-----------|-------|------------|------------|-------|------------|------------|-------|
| | 7年 | 6年 | 前年比 | 7年 | 6年 | 前年比 | 7年 | 6年 | 前年比 | 7年 | 6年 | 前年比 | 7年 | 6年 | 前年比 | 7年 | 6年 | 前年比 | 7年 | 6年 | 前年比 |
| 411 砂糖 | 0 | 0 | - | 310 | 200 | 155.0 | 310 | 200 | 155.0 | 38,788 | 34,945 | 111.0 | 2,055 | 3,706 | 55.5 | 40,843 | 38,651 | 105.7 | 41,153 | 38,851 | 105.9 |
| 421 製造食品 | 6,562 | 2,429 | 270.2 | 5,600 | 7,296 | 76.8 | 12,162 | 9,725 | 125.1 | 120,427 | 117,883 | 102.2 | 130,497 | 130,838 | 99.7 | 250,924 | 248,721 | 100.9 | 263,086 | 258,446 | 101.8 |
| 422 飲料 | 451 | 345 | 130.7 | 1,392 | 1,620 | 85.9 | 1,843 | 1,965 | 93.8 | 18,099 | 18,229 | 99.3 | 34,775 | 31,250 | 111.3 | 52,874 | 49,479 | 106.9 | 54,717 | 51,444 | 106.4 |
| 423 水 | 0 | 0 | - | 0 | 40 | 皆減 | 0 | 40 | 皆減 | 63,170 | 63,322 | 99.8 | 52,729 | 51,407 | 102.6 | 115,899 | 114,729 | 101.0 | 115,899 | 114,769 | 101.0 |
| 424 たばこ | 0 | 0 | - | 0 | 0 | - | 0 | 0 | - | 0 | 0 | - | 1,955 | 1,920 | 101.8 | 1,955 | 1,920 | 101.8 | 1,955 | 1,920 | 101.8 |
| 425 その他食料工業品 | 20 | 100 | 20.0 | 554 | 1,008 | 55.0 | 574 | 1,108 | 51.8 | 265 | 310 | 85.5 | 7,133 | 13,152 | 54.2 | 7,398 | 13,462 | 55.0 | 7,972 | 14,570 | 54.7 |
| 431 がん具 | 0 | 0 | - | 0 | 247 | 皆減 | 0 | 247 | 皆減 | 0 | 0 | - | 0 | 5 | 皆減 | 0 | 5 | 皆減 | 0 | 252 | 皆減 |
| 441 衣類・見廻品・はきもの | 15,020 | 12,844 | 116.9 | 2,504 | 2,943 | 85.1 | 17,524 | 15,787 | 111.0 | 1,219 | 0 | 皆増 | 3,303 | 1,304 | 253.3 | 4,522 | 1,304 | 346.8 | 22,046 | 17,091 | 129.0 |
| 442 文房具・運動娯楽用品・楽器 | 269 | 12 | 2,241.7 | 188 | 141 | 133.3 | 457 | 153 | 298.7 | 624 | 621 | 100.5 | 200 | 183 | 109.3 | 824 | 804 | 102.5 | 1,281 | 957 | 133.9 |
| 443 家具装備品 | 205 | 142 | 144.4 | 2,055 | 1,535 | 133.9 | 2,260 | 1,677 | 134.8 | 541 | 40 | 1,352.5 | 4,408 | 2,099 | 210.0 | 4,949 | 2,139 | 231.4 | 7,209 | 3,816 | 188.9 |
| 444 その他日用品 | 11,878 | 12,865 | 92.3 | 19,381 | 16,510 | 117.4 | 31,259 | 29,375 | 106.4 | 33,768 | 34,958 | 96.6 | 165,438 | 169,938 | 97.4 | 199,206 | 204,896 | 97.2 | 230,465 | 234,271 | 98.4 |
| 451 ゴム製品 | 2,558 | 5,548 | 46.1 | 1,990 | 3,282 | 60.6 | 4,548 | 8,830 | 51.5 | 1,663 | 1,728 | 96.2 | 16,808 | 15,498 | 108.5 | 18,471 | 17,226 | 107.2 | 23,019 | 26,056 | 88.3 |
| 461 木製品 （他に分類されないもの） | 0 | 0 | - | 14,425 | 12,520 | 115.2 | 14,425 | 12,520 | 115.2 | 20,973 | 15,307 | 137.0 | 38,500 | 46,542 | 82.7 | 59,473 | 61,849 | 96.2 | 73,898 | 74,369 | 99.4 |
| 471 その他製造工業品 | 0 | 247 | 皆減 | 14,376 | 20,697 | 69.5 | 14,376 | 20,944 | 68.6 | 12,939 | 15,466 | 83.7 | 20,012 | 22,358 | 89.5 | 32,951 | 37,824 | 87.1 | 47,327 | 58,768 | 80.5 |
| 481 金属くず | 16,083 | 15,943 | 100.9 | 500 | 16 | 3,125.0 | 16,583 | 15,959 | 103.9 | 4,317 | 5,199 | 83.0 | 1,230 | 6,853 | 17.9 | 5,547 | 12,052 | 46.0 | 22,130 | 28,011 | 79.0 |
| 491 再利用資材 | 2,750 | 3,641 | 75.5 | 44,163 | 110,804 | 39.9 | 46,913 | 114,445 | 41.0 | 92,111 | 114,341 | 80.6 | 220,800 | 236,739 | 93.3 | 312,911 | 351,080 | 89.1 | 359,824 | 465,525 | 77.3 |
| 501 動植物性製造飼肥料 | 258 | 381 | 67.7 | 257,212 | 182,600 | 140.9 | 257,470 | 182,981 | 140.7 | 5,003 | 14,276 | 35.0 | 88,980 | 64,688 | 137.6 | 93,983 | 78,964 | 119.0 | 351,453 | 261,945 | 134.2 |
| 511 廃棄物 | 0 | 0 | - | 0 | 0 | - | 0 | 0 | - | 2,944 | 2,277 | 129.3 | 2,347 | 2,738 | 85.7 | 5,291 | 5,015 | 105.5 | 5,291 | 5,015 | 105.5 |
| 512 廃土砂 | 0 | 0 | - | 0 | 44 | 皆減 | 0 | 44 | 皆減 | 21 | 0 | 皆増 | 0 | 0 | - | 21 | 0 | 皆増 | 21 | 44 | 47.7 |
| 521 輸送用容器 | 503 | 204 | 246.6 | 5,807 | 2,521 | 230.3 | 6,310 | 2,725 | 231.6 | 36,539 | 33,883 | 107.8 | 28,882 | 25,316 | 114.1 | 65,421 | 59,199 | 110.5 | 71,731 | 61,924 | 115.8 |
| 531 取合せ品 | 474 | 148 | 320.3 | 63 | 34 | 185.3 | 537 | 182 | 295.1 | 17,588 | 19,070 | 92.2 | 59,195 | 52,630 | 112.5 | 76,783 | 71,700 | 107.1 | 77,320 | 71,882 | 107.6 |
| 541 分類不能のもの | 0 | 0 | - | 0 | 0 | - | 0 | 0 | - | 40 | 20 | 200.0 | 180 | 140 | 128.6 | 220 | 160 | 137.5 | 220 | 160 | 137.5 |
| 合 計 | 253,567 | 312,250 | 81.2 | 4,432,454 | 4,233,328 | 104.7 | 4,686,021 | 4,545,578 | 103.1 | 9,943,385 | 9,738,028 | 102.1 | 9,263,565 | 9,047,136 | 102.4 | 19,206,950 | 18,785,164 | 102.2 | 23,892,971 | 23,330,742 | 102.4 |
| フェリー内数 | | | | | | | | | | 5,994,000 | 5,852,120 | 102.4 | 6,281,505 | 6,030,110 | 104.2 | 12,275,505 | 11,882,230 | 103.3 | 12,275,505 | 11,882,230 | 103.3 |

コンテナ貨物・品種別前年比較表（当月）

3月

（単位：トン・％）

| code 品種 | 輸出 | | | 輸入 | | | 外 貿 | | | 移 出 | | | 移 入 | | | 内 貿 | | | 合 計 | | |
|------------|-------|-------|---------|-------|-------|---------|-------|-------|---------|-------|-------|-------|-------|-------|---------|-------|-------|---------|-------|--------|---------|
| | 7年 | 6年 | 前年比 | 7年 | 6年 | 前年比 | 7年 | 6年 | 前年比 | 7年 | 6年 | 前年比 | 7年 | 6年 | 前年比 | 7年 | 6年 | 前年比 | 7年 | 6年 | 前年比 |
| 011 麦 | 0 | 40 | 皆減 | 1,674 | 3,247 | 51.6 | 1,674 | 3,287 | 50.9 | 70 | 55 | 127.3 | 336 | 148 | 227.0 | 406 | 203 | 200.0 | 2,080 | 3,490 | 59.6 |
| 021 米 | 340 | 220 | 154.5 | 80 | 0 | 皆増 | 420 | 220 | 190.9 | 185 | 340 | 54.4 | 10 | 15 | 66.7 | 195 | 355 | 54.9 | 615 | 575 | 107.0 |
| 022 とうもろこし | 0 | 0 | - | 460 | 740 | 62.2 | 460 | 740 | 62.2 | 0 | 0 | - | 0 | 0 | - | 0 | 0 | - | 460 | 740 | 62.2 |
| 023 豆類 | 0 | 0 | - | 1,200 | 1,790 | 67.0 | 1,200 | 1,790 | 67.0 | 27 | 10 | 270.0 | 239 | 596 | 40.1 | 266 | 606 | 43.9 | 1,466 | 2,396 | 61.2 |
| 024 その他雑穀 | 0 | 0 | - | 380 | 160 | 237.5 | 380 | 160 | 237.5 | 0 | 5 | 皆減 | 20 | 40 | 50.0 | 20 | 45 | 44.4 | 400 | 205 | 195.1 |
| 031 野菜・果物 | 80 | 120 | 66.7 | 315 | 700 | 45.0 | 395 | 820 | 48.2 | 1,058 | 1,307 | 80.9 | 98 | 358 | 27.4 | 1,156 | 1,665 | 69.4 | 1,551 | 2,485 | 62.4 |
| 041 綿花 | 0 | 0 | - | 0 | 0 | - | 0 | 0 | - | 0 | 0 | - | 0 | 380 | 皆減 | 0 | 380 | 皆減 | 0 | 380 | 皆減 |
| 051 その他農産品 | 0 | 0 | - | 1,900 | 2,060 | 92.2 | 1,900 | 2,060 | 92.2 | 122 | 160 | 76.3 | 4,032 | 2,586 | 155.9 | 4,154 | 2,746 | 151.3 | 6,054 | 4,806 | 126.0 |
| 061 羊毛 | 0 | 0 | - | 0 | 0 | - | 0 | 0 | - | 0 | 0 | - | 0 | 0 | - | 0 | 0 | - | 0 | 0 | - |
| 071 その他畜産品 | 309 | 18 | 1,716.7 | 200 | 886 | 22.6 | 509 | 904 | 56.3 | 60 | 25 | 240.0 | 329 | 1,265 | 26.0 | 389 | 1,290 | 30.2 | 898 | 2,194 | 40.9 |
| 081 水産品 | 3,548 | 5,341 | 66.4 | 4,321 | 1,882 | 229.6 | 7,869 | 7,223 | 108.9 | 1,254 | 1,184 | 105.9 | 291 | 1,186 | 24.5 | 1,545 | 2,370 | 65.2 | 9,414 | 9,593 | 98.1 |
| 091 原木 | 0 | 40 | 皆減 | 3,890 | 5,634 | 69.0 | 3,890 | 5,674 | 68.6 | 0 | 0 | - | 0 | 0 | - | 0 | 0 | - | 3,890 | 5,674 | 68.6 |
| 092 製材 | 0 | 53 | 皆減 | 5,018 | 7,038 | 71.3 | 5,018 | 7,091 | 70.8 | 87 | 235 | 37.0 | 1,390 | 4,032 | 34.5 | 1,477 | 4,267 | 34.6 | 6,495 | 11,358 | 57.2 |
| 101 樹脂類 | 66 | 62 | 106.5 | 0 | 76 | 皆減 | 66 | 138 | 47.8 | 32 | 0 | 皆増 | 177 | 357 | 49.6 | 209 | 357 | 58.5 | 275 | 495 | 55.6 |
| 111 木材チップ | 0 | 0 | - | 391 | 287 | 136.2 | 391 | 287 | 136.2 | 0 | 0 | - | 0 | 0 | - | 0 | 0 | - | 391 | 287 | 136.2 |
| 112 その他林産品 | 0 | 0 | - | 380 | 280 | 135.7 | 380 | 280 | 135.7 | 0 | 0 | - | 0 | 0 | - | 0 | 0 | - | 380 | 280 | 135.7 |
| 121 薪炭 | 0 | 0 | - | 22 | 176 | 12.5 | 22 | 176 | 12.5 | 0 | 0 | - | 106 | 424 | 25.0 | 106 | 424 | 25.0 | 128 | 600 | 21.3 |
| 131 石炭 | 0 | 0 | - | 0 | 0 | - | 0 | 0 | - | 0 | 0 | - | 0 | 0 | - | 0 | 0 | - | 0 | 0 | - |
| 141 鉄鉱石 | 0 | 0 | - | 717 | 17 | 4,217.6 | 717 | 17 | 4,217.6 | 0 | 0 | - | 0 | 0 | - | 0 | 0 | - | 717 | 17 | 4,217.6 |
| 151 金属鉱 | 0 | 0 | - | 0 | 0 | - | 0 | 0 | - | 0 | 0 | - | 0 | 0 | - | 0 | 0 | - | 0 | 0 | - |
| 161 砂利・砂 | 0 | 0 | - | 0 | 60 | 皆減 | 0 | 60 | 皆減 | 0 | 0 | - | 74 | 5 | 1,480.0 | 74 | 5 | 1,480.0 | 74 | 65 | 113.8 |
| 162 石材 | 0 | 0 | - | 364 | 135 | 269.6 | 364 | 135 | 269.6 | 5 | 0 | 皆増 | 89 | 10 | 890.0 | 94 | 10 | 940.0 | 458 | 145 | 315.9 |
| 171 原油 | 0 | 0 | - | 0 | 0 | - | 0 | 0 | - | 0 | 0 | - | 0 | 0 | - | 0 | 0 | - | 0 | 0 | - |
| 181 りん鉱石 | 0 | 0 | - | 0 | 0 | - | 0 | 0 | - | 0 | 0 | - | 0 | 0 | - | 0 | 0 | - | 0 | 0 | - |
| 191 石灰石 | 0 | 0 | - | 0 | 0 | - | 0 | 0 | - | 0 | 0 | - | 0 | 0 | - | 0 | 0 | - | 0 | 0 | - |
| 201 原塩 | 0 | 0 | - | 0 | 30 | 皆減 | 0 | 30 | 皆減 | 0 | 0 | - | 0 | 0 | - | 0 | 0 | - | 0 | 30 | 皆減 |
| 211 非金属鉱物 | 18 | 0 | 皆増 | 380 | 3,140 | 12.1 | 398 | 3,140 | 12.7 | 0 | 80 | 皆減 | 0 | 10 | 皆減 | 0 | 90 | 皆減 | 398 | 3,230 | 12.3 |
| 221 鉄鋼 | 346 | 620 | 55.8 | 190 | 1,334 | 14.2 | 536 | 1,954 | 27.4 | 685 | 0 | 皆増 | 0 | 175 | 皆減 | 685 | 175 | 391.4 | 1,221 | 2,129 | 57.4 |
| 222 鋼材 | 80 | 85 | 94.1 | 472 | 398 | 118.6 | 552 | 483 | 114.3 | 102 | 50 | 204.0 | 35 | 30 | 116.7 | 137 | 80 | 171.3 | 689 | 563 | 122.4 |
| 231 非鉄金属 | 0 | 71 | 皆減 | 1,831 | 1,095 | 167.2 | 1,831 | 1,166 | 157.0 | 32 | 0 | 皆増 | 0 | 14 | 皆減 | 32 | 14 | 228.6 | 1,863 | 1,180 | 157.9 |

コンテナ貨物・品種別前年比較表（当月）

3月

（単位：トン・％）

| code 品種 | 輸 出 | | | 輸 入 | | | 外 貿 | | | 移 出 | | | 移 入 | | | 内 貿 | | | 合 計 | | |
|-----------------------------|--------|-------|-------|-------|-------|---------|--------|--------|---------|-------|-------|-------|-------|-------|-------|-------|-------|-------|--------|--------|-------|
| | 7年 | 6年 | 前年比 | 7年 | 6年 | 前年比 | 7年 | 6年 | 前年比 | 7年 | 6年 | 前年比 | 7年 | 6年 | 前年比 | 7年 | 6年 | 前年比 | 7年 | 6年 | 前年比 |
| 241 金属製品 | 2,504 | 795 | 315.0 | 802 | 526 | 152.5 | 3,306 | 1,321 | 250.3 | 322 | 260 | 123.8 | 381 | 318 | 119.8 | 703 | 578 | 121.6 | 4,009 | 1,899 | 211.1 |
| 251 鉄道車両 | 0 | 900 | 皆減 | 0 | 0 | - | 0 | 900 | 皆減 | 0 | 0 | - | 0 | 0 | - | 0 | 0 | - | 0 | 900 | 皆減 |
| 252 完成自動車 | 3,992 | 1,936 | 206.2 | 0 | 40 | 皆減 | 3,992 | 1,976 | 202.0 | 474 | 353 | 134.3 | 0 | 0 | - | 474 | 353 | 134.3 | 4,466 | 2,329 | 191.8 |
| 253 その他輸送用車両 | 480 | 1,560 | 30.8 | 120 | 540 | 22.2 | 600 | 2,100 | 28.6 | 0 | 0 | - | 0 | 0 | - | 0 | 0 | - | 600 | 2,100 | 28.6 |
| 254 二輪自動車 | 0 | 0 | - | 0 | 0 | - | 0 | 0 | - | 0 | 0 | - | 0 | 14 | 皆減 | 0 | 14 | 皆減 | 0 | 14 | 皆減 |
| 255 自動車部品 | 4,405 | 7,104 | 62.0 | 758 | 424 | 178.8 | 5,163 | 7,528 | 68.6 | 3,772 | 2,655 | 142.1 | 299 | 450 | 66.4 | 4,071 | 3,105 | 131.1 | 9,234 | 10,633 | 86.8 |
| 256 その他輸送機械 | 0 | 0 | - | 39 | 99 | 39.4 | 39 | 99 | 39.4 | 0 | 0 | - | 0 | 14 | 皆減 | 0 | 14 | 皆減 | 39 | 113 | 34.5 |
| 261 産業機械 | 622 | 460 | 135.2 | 4,889 | 6,083 | 80.4 | 5,511 | 6,543 | 84.2 | 304 | 305 | 99.7 | 230 | 393 | 58.5 | 534 | 698 | 76.5 | 6,045 | 7,241 | 83.5 |
| 262 電気機械 | 320 | 591 | 54.1 | 2,116 | 1,889 | 112.0 | 2,436 | 2,480 | 98.2 | 14 | 15 | 93.3 | 153 | 93 | 164.5 | 167 | 108 | 154.6 | 2,603 | 2,588 | 100.6 |
| 263 測量・光学・医療用機械 | 0 | 0 | - | 69 | 0 | 皆増 | 69 | 0 | 皆増 | 30 | 0 | 皆増 | 0 | 0 | - | 30 | 0 | 皆増 | 99 | 0 | 皆増 |
| 264 事務用機器 | 0 | 0 | - | 0 | 0 | - | 0 | 0 | - | 85 | 75 | 113.3 | 45 | 40 | 112.5 | 130 | 115 | 113.0 | 130 | 115 | 113.0 |
| 265 その他機械 | 0 | 0 | - | 80 | 40 | 200.0 | 80 | 40 | 200.0 | 45 | 70 | 64.3 | 25 | 10 | 250.0 | 70 | 80 | 87.5 | 150 | 120 | 125.0 |
| 271 陶磁器 | 0 | 0 | - | 40 | 0 | 皆増 | 40 | 0 | 皆増 | 0 | 0 | - | 23 | 23 | 100.0 | 23 | 23 | 100.0 | 63 | 23 | 273.9 |
| 281 セメント | 20 | 0 | 皆増 | 22 | 260 | 8.5 | 42 | 260 | 16.2 | 0 | 46 | 皆減 | 40 | 60 | 66.7 | 40 | 106 | 37.7 | 82 | 366 | 22.4 |
| 291 ガラス類 | 0 | 0 | - | 80 | 0 | 皆増 | 80 | 0 | 皆増 | 564 | 752 | 75.0 | 15 | 5 | 300.0 | 579 | 757 | 76.5 | 659 | 757 | 87.1 |
| 301 窯業品 | 300 | 1,400 | 21.4 | 6,773 | 3,346 | 202.4 | 7,073 | 4,746 | 149.0 | 0 | 0 | - | 135 | 193 | 69.9 | 135 | 193 | 69.9 | 7,208 | 4,939 | 145.9 |
| 311 重油 | 0 | 0 | - | 0 | 0 | - | 0 | 0 | - | 0 | 0 | - | 0 | 0 | - | 0 | 0 | - | 0 | 0 | - |
| 320 揮発油 | 0 | 0 | - | 0 | 0 | - | 0 | 0 | - | 0 | 0 | - | 0 | 0 | - | 0 | 0 | - | 0 | 0 | - |
| 321 その他の石油 | 0 | 0 | - | 0 | 0 | - | 0 | 0 | - | 0 | 0 | - | 0 | 0 | - | 0 | 0 | - | 0 | 0 | - |
| 322 LNG(液化天然ガス) | 0 | 0 | - | 0 | 0 | - | 0 | 0 | - | 0 | 0 | - | 0 | 0 | - | 0 | 0 | - | 0 | 0 | - |
| 323 LPG(液化石油ガス) | 0 | 0 | - | 0 | 16 | 皆減 | 0 | 16 | 皆減 | 0 | 0 | - | 0 | 0 | - | 0 | 0 | - | 0 | 16 | 皆減 |
| 324 その他の石油製品 | 0 | 0 | - | 95 | 35 | 271.4 | 95 | 35 | 271.4 | 5 | 15 | 33.3 | 235 | 150 | 156.7 | 240 | 165 | 145.5 | 335 | 200 | 167.5 |
| 331 コークス | 0 | 0 | - | 0 | 0 | - | 0 | 0 | - | 0 | 0 | - | 0 | 0 | - | 0 | 0 | - | 0 | 0 | - |
| 341 石炭製品 | 0 | 0 | - | 0 | 0 | - | 0 | 0 | - | 0 | 0 | - | 0 | 0 | - | 0 | 0 | - | 0 | 0 | - |
| 351 化学薬品 | 220 | 33 | 666.7 | 3,319 | 4,045 | 82.1 | 3,539 | 4,078 | 86.8 | 115 | 142 | 81.0 | 2,172 | 2,641 | 82.2 | 2,287 | 2,783 | 82.2 | 5,826 | 6,861 | 84.9 |
| 361 化学肥料 | 0 | 0 | - | 8,445 | 4,416 | 191.2 | 8,445 | 4,416 | 191.2 | 120 | 95 | 126.3 | 65 | 90 | 72.2 | 185 | 185 | 100.0 | 8,630 | 4,601 | 187.6 |
| 371 染料・塗料・合成樹脂・ その他化学工業品 | 434 | 837 | 51.9 | 2,526 | 2,450 | 103.1 | 2,960 | 3,287 | 90.1 | 175 | 857 | 20.4 | 309 | 589 | 52.5 | 484 | 1,446 | 33.5 | 3,444 | 4,733 | 72.8 |
| 381 紙・パルプ | 14,190 | 9,054 | 156.7 | 1,926 | 1,157 | 166.5 | 16,116 | 10,211 | 157.8 | 2,139 | 1,726 | 123.9 | 584 | 820 | 71.2 | 2,723 | 2,546 | 107.0 | 18,839 | 12,757 | 147.7 |
| 391 糸及び紡績半製品 | 0 | 0 | - | 260 | 696 | 37.4 | 260 | 696 | 37.4 | 0 | 0 | - | 0 | 14 | 皆減 | 0 | 14 | 皆減 | 260 | 710 | 36.6 |
| 401 その他繊維工業品 | 0 | 0 | - | 280 | 20 | 1,400.0 | 280 | 20 | 1,400.0 | 0 | 0 | - | 0 | 28 | 皆減 | 0 | 28 | 皆減 | 280 | 48 | 583.3 |

コンテナ貨物・品種別前年比較表（当月）

3月

（単位：トン・％）

| code 品種 | 輸出 | | | 輸入 | | | 外 貿 | | | 移 出 | | | 移 入 | | | 内 貿 | | | 合 計 | | |
|-------------------------|--------|--------|-------|---------|---------|---------|---------|---------|---------|--------|--------|-------|--------|--------|-------|--------|--------|-------|---------|---------|-------|
| | 7年 | 6年 | 前年比 | 7年 | 6年 | 前年比 | 7年 | 6年 | 前年比 | 7年 | 6年 | 前年比 | 7年 | 6年 | 前年比 | 7年 | 6年 | 前年比 | 7年 | 6年 | 前年比 |
| 411 砂糖 | 0 | 0 | - | 280 | 200 | 140.0 | 280 | 200 | 140.0 | 215 | 640 | 33.6 | 115 | 195 | 59.0 | 330 | 835 | 39.5 | 610 | 1,035 | 58.9 |
| 421 製造食品 | 3,614 | 756 | 478.0 | 1,580 | 1,944 | 81.3 | 5,194 | 2,700 | 192.4 | 558 | 772 | 72.3 | 2,284 | 3,072 | 74.3 | 2,842 | 3,844 | 73.9 | 8,036 | 6,544 | 122.8 |
| 422 飲料 | 197 | 123 | 160.2 | 766 | 437 | 175.3 | 963 | 560 | 172.0 | 164 | 149 | 110.1 | 3,757 | 4,160 | 90.3 | 3,921 | 4,309 | 91.0 | 4,884 | 4,869 | 100.3 |
| 423 水 | 0 | 0 | - | 0 | 40 | 皆減 | 0 | 40 | 皆減 | 30 | 98 | 30.6 | 1,225 | 1,795 | 68.2 | 1,255 | 1,893 | 66.3 | 1,255 | 1,933 | 64.9 |
| 424 たばこ | 0 | 0 | - | 0 | 0 | - | 0 | 0 | - | 0 | 0 | - | 10 | 0 | 皆増 | 10 | 0 | 皆増 | 10 | 0 | 皆増 |
| 425 その他食料工業品 | 0 | 0 | - | 198 | 125 | 158.4 | 198 | 125 | 158.4 | 60 | 45 | 133.3 | 39 | 274 | 14.2 | 99 | 319 | 31.0 | 297 | 444 | 66.9 |
| 431 がん具 | 0 | 0 | - | 0 | 119 | 皆減 | 0 | 119 | 皆減 | 0 | 0 | - | 0 | 0 | - | 0 | 0 | - | 0 | 119 | 皆減 |
| 441 衣類・見廻品・はきもの | 7,930 | 2,011 | 394.3 | 1,034 | 587 | 176.1 | 8,964 | 2,598 | 345.0 | 0 | 0 | - | 19 | 29 | 65.5 | 19 | 29 | 65.5 | 8,983 | 2,627 | 341.9 |
| 442 文房具・運動娯楽用品・楽器 | 9 | 8 | 112.5 | 46 | 0 | 皆増 | 55 | 8 | 687.5 | 218 | 223 | 97.8 | 15 | 38 | 39.5 | 233 | 261 | 89.3 | 288 | 269 | 107.1 |
| 443 家具装備品 | 49 | 80 | 61.3 | 400 | 416 | 96.2 | 449 | 496 | 90.5 | 81 | 0 | 皆増 | 615 | 574 | 107.1 | 696 | 574 | 121.3 | 1,145 | 1,070 | 107.0 |
| 444 その他日用品 | 4,499 | 1,856 | 242.4 | 8,128 | 3,254 | 249.8 | 12,627 | 5,110 | 247.1 | 48 | 186 | 25.8 | 1,520 | 1,557 | 97.6 | 1,568 | 1,743 | 90.0 | 14,195 | 6,853 | 207.1 |
| 451 ゴム製品 | 566 | 682 | 83.0 | 766 | 1,331 | 57.6 | 1,332 | 2,013 | 66.2 | 342 | 570 | 60.0 | 95 | 369 | 25.7 | 437 | 939 | 46.5 | 1,769 | 2,952 | 59.9 |
| 461 木製品 （他に分類されないもの） | 0 | 0 | - | 3,023 | 3,035 | 99.6 | 3,023 | 3,035 | 99.6 | 64 | 0 | 皆増 | 0 | 0 | - | 64 | 0 | 皆増 | 3,087 | 3,035 | 101.7 |
| 471 その他製造工業品 | 0 | 69 | 皆減 | 6,566 | 7,227 | 90.9 | 6,566 | 7,296 | 90.0 | 215 | 210 | 102.4 | 979 | 1,190 | 82.3 | 1,194 | 1,400 | 85.3 | 7,760 | 8,696 | 89.2 |
| 481 金属くず | 349 | 111 | 314.4 | 0 | 0 | - | 349 | 111 | 314.4 | 226 | 577 | 39.2 | 105 | 2,220 | 4.7 | 331 | 2,797 | 11.8 | 680 | 2,908 | 23.4 |
| 491 再利用資材 | 975 | 1,439 | 67.8 | 0 | 0 | - | 975 | 1,439 | 67.8 | 347 | 328 | 105.8 | 1,051 | 1,731 | 60.7 | 1,398 | 2,059 | 67.9 | 2,373 | 3,498 | 67.8 |
| 501 動植物性製造飼肥料 | 154 | 134 | 114.9 | 30,256 | 28,824 | 105.0 | 30,410 | 28,958 | 105.0 | 51 | 217 | 23.5 | 5,018 | 4,978 | 100.8 | 5,069 | 5,195 | 97.6 | 35,479 | 34,153 | 103.9 |
| 511 廃棄物 | 0 | 0 | - | 0 | 0 | - | 0 | 0 | - | 0 | 0 | - | 0 | 0 | - | 0 | 0 | - | 0 | 0 | - |
| 512 廃土砂 | 0 | 0 | - | 0 | 44 | 皆減 | 0 | 44 | 皆減 | 0 | 0 | - | 0 | 0 | - | 0 | 0 | - | 0 | 44 | 皆減 |
| 521 輸送用容器 | 214 | 111 | 192.8 | 3,231 | 169 | 1,911.8 | 3,445 | 280 | 1,230.4 | 1,474 | 1,697 | 86.9 | 790 | 855 | 92.4 | 2,264 | 2,552 | 88.7 | 5,709 | 2,832 | 201.6 |
| 531 取合せ品 | 246 | 0 | 皆増 | 36 | 20 | 180.0 | 282 | 20 | 1,410.0 | 29 | 0 | 皆増 | 130 | 85 | 152.9 | 159 | 85 | 187.1 | 441 | 105 | 420.0 |
| 541 分類不能のもの | 0 | 0 | - | 0 | 0 | - | 0 | 0 | - | 0 | 0 | - | 0 | 0 | - | 0 | 0 | - | 0 | 0 | - |
| 合 計 | 51,076 | 38,720 | 131.9 | 113,134 | 105,019 | 107.7 | 164,210 | 143,739 | 114.2 | 16,005 | 16,529 | 96.8 | 29,704 | 40,698 | 73.0 | 45,709 | 57,227 | 79.9 | 209,919 | 200,966 | 104.5 |

コンテナ貨物・品種別前年比較表（累計）

1月～3月

（単位：トン・％）

| code 品種 | 輸出 | | | 輸入 | | | 外 貿 | | | 移 出 | | | 移 入 | | | 内 貿 | | | 合 計 | | |
|------------|-------|--------|-------|--------|--------|---------|--------|--------|---------|-------|-------|-------|-------|-------|---------|-------|-------|---------|--------|--------|---------|
| | 7年 | 6年 | 前年比 | 7年 | 6年 | 前年比 | 7年 | 6年 | 前年比 | 7年 | 6年 | 前年比 | 7年 | 6年 | 前年比 | 7年 | 6年 | 前年比 | 7年 | 6年 | 前年比 |
| 011 麦 | 0 | 40 | 皆減 | 6,594 | 10,368 | 63.6 | 6,594 | 10,408 | 63.4 | 200 | 170 | 117.6 | 605 | 342 | 176.9 | 805 | 512 | 157.2 | 7,399 | 10,920 | 67.8 |
| 021 米 | 777 | 800 | 97.1 | 165 | 39 | 423.1 | 942 | 839 | 112.3 | 681 | 686 | 99.3 | 486 | 20 | 2,430.0 | 1,167 | 706 | 165.3 | 2,109 | 1,545 | 136.5 |
| 022 とうもろこし | 0 | 0 | - | 720 | 1,040 | 69.2 | 720 | 1,040 | 69.2 | 0 | 0 | - | 0 | 0 | - | 0 | 0 | - | 720 | 1,040 | 69.2 |
| 023 豆類 | 0 | 0 | - | 4,420 | 5,345 | 82.7 | 4,420 | 5,345 | 82.7 | 62 | 85 | 72.9 | 959 | 948 | 101.2 | 1,021 | 1,033 | 98.8 | 5,441 | 6,378 | 85.3 |
| 024 その他雑穀 | 0 | 0 | - | 440 | 160 | 275.0 | 440 | 160 | 275.0 | 0 | 39 | 皆減 | 205 | 319 | 64.3 | 205 | 358 | 57.3 | 645 | 518 | 124.5 |
| 031 野菜・果物 | 170 | 300 | 56.7 | 843 | 1,737 | 48.5 | 1,013 | 2,037 | 49.7 | 3,976 | 4,234 | 93.9 | 693 | 619 | 112.0 | 4,669 | 4,853 | 96.2 | 5,682 | 6,890 | 82.5 |
| 041 綿花 | 0 | 0 | - | 0 | 0 | - | 0 | 0 | - | 0 | 0 | - | 146 | 1,310 | 11.1 | 146 | 1,310 | 11.1 | 146 | 1,310 | 11.1 |
| 051 その他農産品 | 0 | 0 | - | 5,895 | 3,079 | 191.5 | 5,895 | 3,079 | 191.5 | 388 | 349 | 111.2 | 7,046 | 6,924 | 101.8 | 7,434 | 7,273 | 102.2 | 13,329 | 10,352 | 128.8 |
| 061 羊毛 | 0 | 0 | - | 0 | 0 | - | 0 | 0 | - | 0 | 0 | - | 0 | 0 | - | 0 | 0 | - | 0 | 0 | - |
| 071 その他畜産品 | 714 | 307 | 232.6 | 1,620 | 1,990 | 81.4 | 2,334 | 2,297 | 101.6 | 390 | 140 | 278.6 | 2,086 | 3,008 | 69.3 | 2,476 | 3,148 | 78.7 | 4,810 | 5,445 | 88.3 |
| 081 水産品 | 8,409 | 16,704 | 50.3 | 9,907 | 9,282 | 106.7 | 18,316 | 25,986 | 70.5 | 3,658 | 2,704 | 135.3 | 1,607 | 2,824 | 56.9 | 5,265 | 5,528 | 95.2 | 23,581 | 31,514 | 74.8 |
| 091 原木 | 0 | 40 | 皆減 | 12,617 | 13,374 | 94.3 | 12,617 | 13,414 | 94.1 | 0 | 0 | - | 162 | 0 | 皆増 | 162 | 0 | 皆増 | 12,779 | 13,414 | 95.3 |
| 092 製材 | 44 | 97 | 45.4 | 16,399 | 18,640 | 88.0 | 16,443 | 18,737 | 87.8 | 181 | 528 | 34.3 | 5,920 | 7,297 | 81.1 | 6,101 | 7,825 | 78.0 | 22,544 | 26,562 | 84.9 |
| 101 樹脂類 | 147 | 117 | 125.6 | 0 | 154 | 皆減 | 147 | 271 | 54.2 | 89 | 0 | 皆増 | 1,148 | 955 | 120.2 | 1,237 | 955 | 129.5 | 1,384 | 1,226 | 112.9 |
| 111 木材チップ | 0 | 0 | - | 454 | 2,057 | 22.1 | 454 | 2,057 | 22.1 | 0 | 0 | - | 0 | 0 | - | 0 | 0 | - | 454 | 2,057 | 22.1 |
| 112 その他林産品 | 0 | 0 | - | 2,130 | 1,290 | 165.1 | 2,130 | 1,290 | 165.1 | 0 | 0 | - | 0 | 56 | 皆減 | 0 | 56 | 皆減 | 2,130 | 1,346 | 158.2 |
| 121 薪炭 | 0 | 0 | - | 60 | 236 | 25.4 | 60 | 236 | 25.4 | 0 | 0 | - | 594 | 605 | 98.2 | 594 | 605 | 98.2 | 654 | 841 | 77.8 |
| 131 石炭 | 0 | 0 | - | 45 | 60 | 75.0 | 45 | 60 | 75.0 | 0 | 0 | - | 0 | 0 | - | 0 | 0 | - | 45 | 60 | 75.0 |
| 141 鉄鉱石 | 0 | 0 | - | 1,279 | 122 | 1,048.4 | 1,279 | 122 | 1,048.4 | 0 | 0 | - | 0 | 0 | - | 0 | 0 | - | 1,279 | 122 | 1,048.4 |
| 151 金属鉱 | 0 | 0 | - | 0 | 20 | 皆減 | 0 | 20 | 皆減 | 0 | 0 | - | 0 | 0 | - | 0 | 0 | - | 0 | 20 | 皆減 |
| 161 砂利・砂 | 0 | 0 | - | 0 | 90 | 皆減 | 0 | 90 | 皆減 | 0 | 0 | - | 292 | 5 | 5,840.0 | 292 | 5 | 5,840.0 | 292 | 95 | 307.4 |
| 162 石材 | 0 | 175 | 皆減 | 461 | 1,184 | 38.9 | 461 | 1,359 | 33.9 | 20 | 5 | 400.0 | 124 | 51 | 243.1 | 144 | 56 | 257.1 | 605 | 1,415 | 42.8 |
| 171 原油 | 0 | 0 | - | 0 | 0 | - | 0 | 0 | - | 0 | 0 | - | 0 | 0 | - | 0 | 0 | - | 0 | 0 | - |
| 181 りん鉱石 | 0 | 0 | - | 0 | 0 | - | 0 | 0 | - | 0 | 0 | - | 0 | 0 | - | 0 | 0 | - | 0 | 0 | - |
| 191 石灰石 | 0 | 0 | - | 0 | 450 | 皆減 | 0 | 450 | 皆減 | 0 | 0 | - | 0 | 0 | - | 0 | 0 | - | 0 | 450 | 皆減 |
| 201 原塩 | 0 | 0 | - | 0 | 72 | 皆減 | 0 | 72 | 皆減 | 0 | 0 | - | 0 | 22 | 皆減 | 0 | 22 | 皆減 | 0 | 94 | 皆減 |
| 211 非金属鉱物 | 98 | 20 | 490.0 | 2,572 | 6,280 | 41.0 | 2,670 | 6,300 | 42.4 | 32 | 282 | 11.3 | 1,012 | 602 | 168.1 | 1,044 | 884 | 118.1 | 3,714 | 7,184 | 51.7 |
| 221 鉄鋼 | 1,306 | 2,437 | 53.6 | 1,828 | 2,300 | 79.5 | 3,134 | 4,737 | 66.2 | 736 | 0 | 皆増 | 0 | 1,051 | 皆減 | 736 | 1,051 | 70.0 | 3,870 | 5,788 | 66.9 |
| 222 鋼材 | 160 | 292 | 54.8 | 2,689 | 562 | 478.5 | 2,849 | 854 | 333.6 | 1,482 | 656 | 225.9 | 85 | 147 | 57.8 | 1,567 | 803 | 195.1 | 4,416 | 1,657 | 266.5 |
| 231 非鉄金属 | 157 | 184 | 85.3 | 3,515 | 3,456 | 101.7 | 3,672 | 3,640 | 100.9 | 64 | 0 | 皆増 | 300 | 281 | 106.8 | 364 | 281 | 129.5 | 4,036 | 3,921 | 102.9 |

コンテナ貨物・品別前年比較表（累計）

1月～3月

（単位：トン・％）

| code 品種 | 輸出 | | | 輸入 | | | 外 貿 | | | 移 出 | | | 移 入 | | | 内 貿 | | | 合 計 | | |
|-----------------------------|--------|--------|-------|--------|--------|-------|--------|--------|-------|--------|-------|-------|-------|-------|---------|--------|-------|-------|--------|--------|-------|
| | 7年 | 6年 | 前年比 | 7年 | 6年 | 前年比 | 7年 | 6年 | 前年比 | 7年 | 6年 | 前年比 | 7年 | 6年 | 前年比 | 7年 | 6年 | 前年比 | 7年 | 6年 | 前年比 |
| 241 金属製品 | 3,972 | 4,974 | 79.9 | 2,341 | 1,609 | 145.5 | 6,313 | 6,583 | 95.9 | 1,203 | 725 | 165.9 | 853 | 879 | 97.0 | 2,056 | 1,604 | 128.2 | 8,369 | 8,187 | 102.2 |
| 251 鉄道車両 | 0 | 900 | 皆減 | 0 | 0 | - | 0 | 900 | 皆減 | 0 | 27 | 皆減 | 0 | 0 | - | 0 | 27 | 皆減 | 0 | 927 | 皆減 |
| 252 完成自動車 | 12,140 | 7,062 | 171.9 | 53 | 60 | 88.3 | 12,193 | 7,122 | 171.2 | 1,341 | 1,118 | 119.9 | 7 | 10 | 70.0 | 1,348 | 1,128 | 119.5 | 13,541 | 8,250 | 164.1 |
| 253 その他輸送用車両 | 2,040 | 4,640 | 44.0 | 280 | 660 | 42.4 | 2,320 | 5,300 | 43.8 | 0 | 0 | - | 0 | 0 | - | 0 | 0 | - | 2,320 | 5,300 | 43.8 |
| 254 二輪自動車 | 0 | 0 | - | 40 | 0 | 皆増 | 40 | 0 | 皆増 | 13 | 0 | 皆増 | 0 | 42 | 皆減 | 13 | 42 | 31.0 | 53 | 42 | 126.2 |
| 255 自動車部品 | 17,132 | 24,971 | 68.6 | 1,441 | 1,011 | 142.5 | 18,573 | 25,982 | 71.5 | 10,630 | 7,190 | 147.8 | 811 | 929 | 87.3 | 11,441 | 8,119 | 140.9 | 30,014 | 34,101 | 88.0 |
| 256 その他輸送機械 | 0 | 0 | - | 173 | 896 | 19.3 | 173 | 896 | 19.3 | 27 | 6 | 450.0 | 0 | 36 | 皆減 | 27 | 42 | 64.3 | 200 | 938 | 21.3 |
| 261 産業機械 | 2,103 | 1,245 | 168.9 | 15,716 | 17,368 | 90.5 | 17,819 | 18,613 | 95.7 | 921 | 641 | 143.7 | 1,444 | 1,351 | 106.9 | 2,365 | 1,992 | 118.7 | 20,184 | 20,605 | 98.0 |
| 262 電気機械 | 1,020 | 1,141 | 89.4 | 5,395 | 9,572 | 56.4 | 6,415 | 10,713 | 59.9 | 42 | 110 | 38.2 | 507 | 487 | 104.1 | 549 | 597 | 92.0 | 6,964 | 11,310 | 61.6 |
| 263 測量・光学・医療用機械 | 0 | 0 | - | 78 | 40 | 195.0 | 78 | 40 | 195.0 | 35 | 0 | 皆増 | 10 | 5 | 200.0 | 45 | 5 | 900.0 | 123 | 45 | 273.3 |
| 264 事務用機器 | 0 | 0 | - | 0 | 0 | - | 0 | 0 | - | 205 | 180 | 113.9 | 165 | 90 | 183.3 | 370 | 270 | 137.0 | 370 | 270 | 137.0 |
| 265 その他機械 | 80 | 0 | 皆増 | 172 | 600 | 28.7 | 252 | 600 | 42.0 | 105 | 175 | 60.0 | 255 | 25 | 1,020.0 | 360 | 200 | 180.0 | 612 | 800 | 76.5 |
| 271 陶磁器 | 0 | 0 | - | 160 | 0 | 皆増 | 160 | 0 | 皆増 | 0 | 0 | - | 23 | 56 | 41.1 | 23 | 56 | 41.1 | 183 | 56 | 326.8 |
| 281 セメント | 40 | 60 | 66.7 | 102 | 260 | 39.2 | 142 | 320 | 44.4 | 0 | 92 | 皆減 | 145 | 172 | 84.3 | 145 | 264 | 54.9 | 287 | 584 | 49.1 |
| 291 ガラス類 | 0 | 0 | - | 240 | 446 | 53.8 | 240 | 446 | 53.8 | 1,608 | 1,872 | 85.9 | 50 | 20 | 250.0 | 1,658 | 1,892 | 87.6 | 1,898 | 2,338 | 81.2 |
| 301 窯業品 | 1,000 | 2,820 | 35.5 | 13,884 | 13,956 | 99.5 | 14,884 | 16,776 | 88.7 | 0 | 23 | 皆減 | 330 | 420 | 78.6 | 330 | 443 | 74.5 | 15,214 | 17,219 | 88.4 |
| 311 重油 | 0 | 0 | - | 0 | 0 | - | 0 | 0 | - | 0 | 0 | - | 0 | 0 | - | 0 | 0 | - | 0 | 0 | - |
| 320 揮発油 | 0 | 0 | - | 0 | 0 | - | 0 | 0 | - | 0 | 0 | - | 0 | 0 | - | 0 | 0 | - | 0 | 0 | - |
| 321 その他の石油 | 0 | 0 | - | 0 | 0 | - | 0 | 0 | - | 0 | 0 | - | 16 | 0 | 皆増 | 16 | 0 | 皆増 | 16 | 0 | 皆増 |
| 322 LNG(液化天然ガス) | 0 | 0 | - | 0 | 16 | 皆減 | 0 | 16 | 皆減 | 0 | 0 | - | 0 | 0 | - | 0 | 0 | - | 0 | 16 | 皆減 |
| 323 LPG(液化石油ガス) | 0 | 0 | - | 0 | 16 | 皆減 | 0 | 16 | 皆減 | 0 | 0 | - | 0 | 0 | - | 0 | 0 | - | 0 | 16 | 皆減 |
| 324 その他の石油製品 | 0 | 0 | - | 235 | 35 | 671.4 | 235 | 35 | 671.4 | 30 | 20 | 150.0 | 485 | 320 | 151.6 | 515 | 340 | 151.5 | 750 | 375 | 200.0 |
| 331 コークス | 0 | 0 | - | 0 | 0 | - | 0 | 0 | - | 0 | 0 | - | 0 | 0 | - | 0 | 0 | - | 0 | 0 | - |
| 341 石炭製品 | 0 | 0 | - | 0 | 0 | - | 0 | 0 | - | 0 | 0 | - | 0 | 0 | - | 0 | 0 | - | 0 | 0 | - |
| 351 化学薬品 | 430 | 182 | 236.3 | 9,423 | 9,610 | 98.1 | 9,853 | 9,792 | 100.6 | 240 | 257 | 93.4 | 6,359 | 7,165 | 88.8 | 6,599 | 7,422 | 88.9 | 16,452 | 17,214 | 95.6 |
| 361 化学肥料 | 0 | 0 | - | 19,739 | 17,878 | 110.4 | 19,739 | 17,878 | 110.4 | 390 | 338 | 115.4 | 154 | 261 | 59.0 | 544 | 599 | 90.8 | 20,283 | 18,477 | 109.8 |
| 371 染料・塗料・合成樹脂・ その他化学工業品 | 1,209 | 2,076 | 58.2 | 5,114 | 5,175 | 98.8 | 6,323 | 7,251 | 87.2 | 532 | 1,038 | 51.3 | 833 | 859 | 97.0 | 1,365 | 1,897 | 72.0 | 7,688 | 9,148 | 84.0 |
| 381 紙・パルプ | 33,627 | 41,252 | 81.5 | 4,469 | 3,792 | 117.9 | 38,096 | 45,044 | 84.6 | 6,659 | 4,725 | 140.9 | 1,702 | 1,818 | 93.6 | 8,361 | 6,543 | 127.8 | 46,457 | 51,587 | 90.1 |
| 391 糸及び紡績半製品 | 0 | 0 | - | 1,988 | 740 | 268.6 | 1,988 | 740 | 268.6 | 0 | 0 | - | 0 | 72 | 皆減 | 0 | 72 | 皆減 | 1,988 | 812 | 244.8 |
| 401 その他繊維工業品 | 20 | 0 | 皆増 | 1,268 | 2,800 | 45.3 | 1,288 | 2,800 | 46.0 | 0 | 0 | - | 0 | 57 | 皆減 | 0 | 57 | 皆減 | 1,288 | 2,857 | 45.1 |

コンテナ貨物・品種別前年比較表（累計）

1月～3月

（単位：トン・％）

| code 品種 | 輸 出 | | | 輸 入 | | | 外 貿 | | | 移 出 | | | 移 入 | | | 内 貿 | | | 合 計 | | |
|-------------------------|---------|---------|---------|---------|---------|-------|---------|---------|-------|--------|--------|---------|--------|--------|-------|---------|---------|-------|---------|---------|-------|
| | 7年 | 6年 | 前年比 | 7年 | 6年 | 前年比 | 7年 | 6年 | 前年比 | 7年 | 6年 | 前年比 | 7年 | 6年 | 前年比 | 7年 | 6年 | 前年比 | 7年 | 6年 | 前年比 |
| 411 砂糖 | 0 | 0 | - | 310 | 200 | 155.0 | 310 | 200 | 155.0 | 710 | 1,430 | 49.7 | 290 | 538 | 53.9 | 1,000 | 1,968 | 50.8 | 1,310 | 2,168 | 60.4 |
| 421 製造食品 | 6,562 | 2,429 | 270.2 | 5,600 | 7,296 | 76.8 | 12,162 | 9,725 | 125.1 | 1,447 | 1,874 | 77.2 | 6,501 | 6,608 | 98.4 | 7,948 | 8,482 | 93.7 | 20,110 | 18,207 | 110.5 |
| 422 飲料 | 451 | 345 | 130.7 | 1,392 | 1,620 | 85.9 | 1,843 | 1,965 | 93.8 | 559 | 369 | 151.5 | 9,735 | 10,385 | 93.7 | 10,294 | 10,754 | 95.7 | 12,137 | 12,719 | 95.4 |
| 423 水 | 0 | 0 | - | 0 | 40 | 皆減 | 0 | 40 | 皆減 | 70 | 186 | 37.6 | 3,841 | 4,900 | 78.4 | 3,911 | 5,086 | 76.9 | 3,911 | 5,126 | 76.3 |
| 424 たばこ | 0 | 0 | - | 0 | 0 | - | 0 | 0 | - | 0 | 0 | - | 75 | 0 | 皆増 | 75 | 0 | 皆増 | 75 | 0 | 皆増 |
| 425 その他食料工業品 | 20 | 100 | 20.0 | 554 | 1,008 | 55.0 | 574 | 1,108 | 51.8 | 115 | 100 | 115.0 | 98 | 343 | 28.6 | 213 | 443 | 48.1 | 787 | 1,551 | 50.7 |
| 431 がん具 | 0 | 0 | - | 0 | 247 | 皆減 | 0 | 247 | 皆減 | 0 | 0 | - | 0 | 5 | 皆減 | 0 | 5 | 皆減 | 0 | 252 | 皆減 |
| 441 衣類・見廻品・はきもの | 15,020 | 12,844 | 116.9 | 2,504 | 2,943 | 85.1 | 17,524 | 15,787 | 111.0 | 94 | 0 | 皆増 | 93 | 29 | 320.7 | 187 | 29 | 644.8 | 17,711 | 15,816 | 112.0 |
| 442 文房具・運動娯楽用品・楽器 | 269 | 12 | 2,241.7 | 188 | 141 | 133.3 | 457 | 153 | 298.7 | 609 | 621 | 98.1 | 60 | 48 | 125.0 | 669 | 669 | 100.0 | 1,126 | 822 | 137.0 |
| 443 家具装備品 | 205 | 142 | 144.4 | 2,055 | 1,535 | 133.9 | 2,260 | 1,677 | 134.8 | 501 | 40 | 1,252.5 | 1,603 | 1,045 | 153.4 | 2,104 | 1,085 | 193.9 | 4,364 | 2,762 | 158.0 |
| 444 その他日用品 | 11,878 | 12,865 | 92.3 | 19,381 | 16,510 | 117.4 | 31,259 | 29,375 | 106.4 | 225 | 447 | 50.3 | 4,105 | 3,388 | 121.2 | 4,330 | 3,835 | 112.9 | 35,589 | 33,210 | 107.2 |
| 451 ゴム製品 | 2,558 | 5,548 | 46.1 | 1,990 | 3,282 | 60.6 | 4,548 | 8,830 | 51.5 | 1,528 | 1,379 | 110.8 | 178 | 794 | 22.4 | 1,706 | 2,173 | 78.5 | 6,254 | 11,003 | 56.8 |
| 461 木製品 （他に分類されないもの） | 0 | 0 | - | 9,825 | 8,680 | 113.2 | 9,825 | 8,680 | 113.2 | 128 | 132 | 97.0 | 181 | 527 | 34.3 | 309 | 659 | 46.9 | 10,134 | 9,339 | 108.5 |
| 471 その他製造工業品 | 0 | 247 | 皆減 | 14,376 | 20,697 | 69.5 | 14,376 | 20,944 | 68.6 | 579 | 490 | 118.2 | 3,029 | 2,642 | 114.6 | 3,608 | 3,132 | 115.2 | 17,984 | 24,076 | 74.7 |
| 481 金属くず | 1,158 | 343 | 337.6 | 0 | 16 | 皆減 | 1,158 | 359 | 322.6 | 646 | 1,025 | 63.0 | 390 | 6,273 | 6.2 | 1,036 | 7,298 | 14.2 | 2,194 | 7,657 | 28.7 |
| 491 再利用資材 | 2,750 | 2,841 | 96.8 | 140 | 291 | 48.1 | 2,890 | 3,132 | 92.3 | 914 | 800 | 114.3 | 3,720 | 4,027 | 92.4 | 4,634 | 4,827 | 96.0 | 7,524 | 7,959 | 94.5 |
| 501 動植物性製造飼肥料 | 258 | 381 | 67.7 | 85,380 | 83,788 | 101.9 | 85,638 | 84,169 | 101.7 | 313 | 488 | 64.1 | 12,299 | 13,889 | 88.6 | 12,612 | 14,377 | 87.7 | 98,250 | 98,546 | 99.7 |
| 511 廃棄物 | 0 | 0 | - | 0 | 0 | - | 0 | 0 | - | 0 | 0 | - | 0 | 0 | - | 0 | 0 | - | 0 | 0 | - |
| 512 廃土砂 | 0 | 0 | - | 0 | 44 | 皆減 | 0 | 44 | 皆減 | 21 | 0 | 皆増 | 0 | 0 | - | 21 | 0 | 皆増 | 21 | 44 | 47.7 |
| 521 輸送用容器 | 503 | 204 | 246.6 | 5,807 | 2,521 | 230.3 | 6,310 | 2,725 | 231.6 | 4,174 | 4,549 | 91.8 | 2,392 | 1,847 | 129.5 | 6,566 | 6,396 | 102.7 | 12,876 | 9,121 | 141.2 |
| 531 取合せ品 | 474 | 148 | 320.3 | 63 | 34 | 185.3 | 537 | 182 | 295.1 | 118 | 0 | 皆増 | 145 | 90 | 161.1 | 263 | 90 | 292.2 | 800 | 272 | 294.1 |
| 541 分類不能のもの | 0 | 0 | - | 0 | 0 | - | 0 | 0 | - | 0 | 0 | - | 0 | 0 | - | 0 | 0 | - | 0 | 0 | - |
| 合 計 | 128,901 | 151,285 | 85.2 | 306,529 | 320,820 | 95.5 | 435,430 | 472,105 | 92.2 | 48,691 | 42,345 | 115.0 | 86,354 | 99,838 | 86.5 | 135,045 | 142,183 | 95.0 | 570,475 | 614,288 | 92.9 |

RORO貨物・品種別前年比較表（当月）

3月

（単位：トン・％）

| code 品種 | 移 出 | | | 移 入 | | | 合 計 | | |
|------------|--------|--------|-------|--------|--------|-------|--------|--------|-------|
| | 7年 | 6年 | 前年比 | 7年 | 6年 | 前年比 | 7年 | 6年 | 前年比 |
| 011 麦 | 1,235 | 1,435 | 86.1 | 375 | 315 | 119.0 | 1,610 | 1,750 | 92.0 |
| 021 米 | 6,862 | 8,278 | 82.9 | 910 | 820 | 111.0 | 7,772 | 9,098 | 85.4 |
| 022 とうもろこし | 15 | 0 | 皆増 | 0 | 0 | - | 15 | 0 | 皆増 |
| 023 豆類 | 3,280 | 3,305 | 99.2 | 835 | 201 | 415.4 | 4,115 | 3,506 | 117.4 |
| 024 その他雑穀 | 20 | 25 | 80.0 | 20 | 60 | 33.3 | 40 | 85 | 47.1 |
| 031 野菜・果物 | 26,880 | 23,255 | 115.6 | 10,890 | 10,270 | 106.0 | 37,770 | 33,525 | 112.7 |
| 041 綿花 | 0 | 0 | - | 45 | 0 | 皆増 | 45 | 0 | 皆増 |
| 051 その他農産品 | 190 | 350 | 54.3 | 932 | 1,701 | 54.8 | 1,122 | 2,051 | 54.7 |
| 061 羊毛 | 0 | 0 | - | 0 | 0 | - | 0 | 0 | - |
| 071 その他畜産品 | 1,549 | 795 | 194.8 | 900 | 155 | 580.6 | 2,449 | 950 | 257.8 |
| 081 水産品 | 565 | 510 | 110.8 | 435 | 135 | 322.2 | 1,000 | 645 | 155.0 |
| 091 原木 | 374 | 550 | 68.0 | 66 | 176 | 37.5 | 440 | 726 | 60.6 |
| 092 製材 | 10,067 | 15,091 | 66.7 | 10,951 | 10,809 | 101.3 | 21,018 | 25,900 | 81.2 |
| 101 樹脂類 | 310 | 360 | 86.1 | 440 | 505 | 87.1 | 750 | 865 | 86.7 |
| 111 木材チップ | 60 | 30 | 200.0 | 0 | 0 | - | 60 | 30 | 200.0 |
| 112 その他林産品 | 0 | 0 | - | 0 | 40 | 皆減 | 0 | 40 | 皆減 |
| 121 薪炭 | 0 | 0 | - | 30 | 15 | 200.0 | 30 | 15 | 200.0 |
| 131 石炭 | 0 | 0 | - | 0 | 0 | - | 0 | 0 | - |
| 141 鉄鉱石 | 0 | 0 | - | 0 | 0 | - | 0 | 0 | - |
| 151 金属鉱 | 0 | 0 | - | 0 | 0 | - | 0 | 0 | - |
| 161 砂利・砂 | 295 | 0 | 皆増 | 1,860 | 1,503 | 123.8 | 2,155 | 1,503 | 143.4 |
| 162 石材 | 5 | 0 | 皆増 | 70 | 95 | 73.7 | 75 | 95 | 78.9 |
| 171 原油 | 0 | 0 | - | 0 | 0 | - | 0 | 0 | - |
| 181 リン鉱石 | 0 | 0 | - | 0 | 0 | - | 0 | 0 | - |
| 191 石灰石 | 0 | 0 | - | 0 | 0 | - | 0 | 0 | - |
| 201 原塩 | 0 | 0 | - | 0 | 0 | - | 0 | 0 | - |
| 211 非金属鉱物 | 160 | 140 | 114.3 | 0 | 20 | 皆減 | 160 | 160 | 100.0 |
| 221 鉄鋼 | 105 | 90 | 116.7 | 770 | 835 | 92.2 | 875 | 925 | 94.6 |
| 222 鋼材 | 11,955 | 13,395 | 89.2 | 15,433 | 18,059 | 85.5 | 27,388 | 31,454 | 87.1 |
| 231 非鉄金属 | 130 | 55 | 236.4 | 1,770 | 1,310 | 135.1 | 1,900 | 1,365 | 139.2 |

RORO貨物・品種別前年比較表（当月）

3月

（単位：トン・％）

| code 品種 | 移 出 | | | 移 入 | | | 合 計 | | |
|-------------------------|---------|---------|-------|---------|---------|-------|---------|---------|-------|
| | 7年 | 6年 | 前年比 | 7年 | 6年 | 前年比 | 7年 | 6年 | 前年比 |
| 241 金属製品 | 2,530 | 8,050 | 31.4 | 8,840 | 9,170 | 96.4 | 11,370 | 17,220 | 66.0 |
| 251 鉄道車両 | 20 | 0 | 皆増 | 0 | 0 | - | 20 | 0 | 皆増 |
| 252 完成自動車 | 82,705 | 84,625 | 97.7 | 266,935 | 268,870 | 99.3 | 349,640 | 353,495 | 98.9 |
| 253 その他輸送用車両 | 80 | 60 | 133.3 | 2,950 | 3,510 | 84.0 | 3,030 | 3,570 | 84.9 |
| 254 二輪自動車 | 0 | 0 | - | 180 | 220 | 81.8 | 180 | 220 | 81.8 |
| 255 自動車部品 | 26,714 | 23,880 | 111.9 | 25,040 | 21,550 | 116.2 | 51,754 | 45,430 | 113.9 |
| 256 その他輸送機械 | 441,826 | 447,640 | 98.7 | 84,530 | 72,760 | 116.2 | 526,356 | 520,400 | 101.1 |
| 261 産業機械 | 5,265 | 5,375 | 98.0 | 8,315 | 9,550 | 87.1 | 13,580 | 14,925 | 91.0 |
| 262 電気機械 | 315 | 205 | 153.7 | 4,820 | 4,700 | 102.6 | 5,135 | 4,905 | 104.7 |
| 263 測量・光学・医療用機械 | 30 | 0 | 皆増 | 40 | 80 | 50.0 | 70 | 80 | 87.5 |
| 264 事務用機器 | 105 | 95 | 110.5 | 125 | 340 | 36.8 | 230 | 435 | 52.9 |
| 265 その他機械 | 335 | 410 | 81.7 | 145 | 50 | 290.0 | 480 | 460 | 104.3 |
| 271 陶磁器 | 0 | 0 | - | 1,095 | 1,185 | 92.4 | 1,095 | 1,185 | 92.4 |
| 281 セメント | 100 | 20 | 500.0 | 1,060 | 1,435 | 73.9 | 1,160 | 1,455 | 79.7 |
| 291 ガラス類 | 40 | 40 | 100.0 | 2,300 | 2,065 | 111.4 | 2,340 | 2,105 | 111.2 |
| 301 窯業品 | 1,410 | 1,215 | 116.0 | 10,903 | 8,531 | 127.8 | 12,313 | 9,746 | 126.3 |
| 311 重油 | 6,750 | 6,700 | 100.7 | 0 | 0 | - | 6,750 | 6,700 | 100.7 |
| 320 揮発油 | 0 | 0 | - | 0 | 0 | - | 0 | 0 | - |
| 321 その他の石油 | 9 | 0 | 皆増 | 1,656 | 1,599 | 103.6 | 1,665 | 1,599 | 104.1 |
| 322 LNG（液化天然ガス） | 0 | 0 | - | 0 | 0 | - | 0 | 0 | - |
| 323 LPG（液化石油ガス） | 0 | 0 | - | 0 | 0 | - | 0 | 0 | - |
| 324 その他石油製品 | 25 | 95 | 26.3 | 1,275 | 2,322 | 54.9 | 1,300 | 2,417 | 53.8 |
| 331 コークス | 0 | 0 | - | 15 | 15 | 100.0 | 15 | 15 | 100.0 |
| 341 石炭製品 | 0 | 0 | - | 0 | 0 | - | 0 | 0 | - |
| 351 化学薬品 | 770 | 355 | 216.9 | 3,620 | 2,585 | 140.0 | 4,390 | 2,940 | 149.3 |
| 361 化学肥料 | 666 | 1,579 | 42.2 | 5,426 | 6,072 | 89.4 | 6,092 | 7,651 | 79.6 |
| 371 染料・塗料・合成樹脂・その他化学工業品 | 3,445 | 1,665 | 206.9 | 12,495 | 10,573 | 118.2 | 15,940 | 12,238 | 130.3 |
| 381 紙・パルプ | 179,434 | 163,311 | 109.9 | 16,595 | 14,852 | 111.7 | 196,029 | 178,163 | 110.0 |
| 391 糸及び紡績半製品 | 0 | 0 | - | 40 | 60 | 66.7 | 40 | 60 | 66.7 |
| 401 その他繊維工業品 | 0 | 0 | - | 0 | 0 | - | 0 | 0 | - |

RORO貨物・品種別前年比較表（当月）

3月

（単位：トン・％）

| code 品種 | 移 出 | | | 移 入 | | | 合 計 | | |
|---------------------|---------|---------|-------|---------|---------|-------|-----------|-----------|-------|
| | 7年 | 6年 | 前年比 | 7年 | 6年 | 前年比 | 7年 | 6年 | 前年比 |
| 411 砂糖 | 12,671 | 12,635 | 100.3 | 933 | 1,194 | 78.1 | 13,604 | 13,829 | 98.4 |
| 421 製造食品 | 46,313 | 45,129 | 102.6 | 49,655 | 51,905 | 95.7 | 95,968 | 97,034 | 98.9 |
| 422 飲料 | 6,265 | 7,060 | 88.7 | 13,460 | 12,310 | 109.3 | 19,725 | 19,370 | 101.8 |
| 423 水 | 4,373 | 4,859 | 90.0 | 22,615 | 19,967 | 113.3 | 26,988 | 24,826 | 108.7 |
| 424 たばこ | 0 | 0 | - | 890 | 860 | 103.5 | 890 | 860 | 103.5 |
| 425 その他食料工業品 | 135 | 105 | 128.6 | 2,045 | 1,205 | 169.7 | 2,180 | 1,310 | 166.4 |
| 431 がん具 | 0 | 0 | - | 0 | 0 | - | 0 | 0 | - |
| 441 衣類・見廻品・はきもの | 480 | 0 | 皆増 | 1,410 | 360 | 391.7 | 1,890 | 360 | 525.0 |
| 442 文房具・運動娯楽用品・楽器 | 170 | 175 | 97.1 | 0 | 75 | 皆減 | 170 | 250 | 68.0 |
| 443 家具装備品 | 40 | 0 | 皆増 | 1,132 | 920 | 123.0 | 1,172 | 920 | 127.4 |
| 444 その他日用品 | 12,270 | 14,526 | 84.5 | 69,436 | 70,235 | 98.9 | 81,706 | 84,761 | 96.4 |
| 451 ゴム製品 | 125 | 163 | 76.7 | 7,385 | 6,245 | 118.3 | 7,510 | 6,408 | 117.2 |
| 461 木製品（他に分類されないもの） | 7,020 | 5,875 | 119.5 | 16,292 | 17,912 | 91.0 | 23,312 | 23,787 | 98.0 |
| 471 その他製造工業品 | 3,975 | 7,396 | 53.7 | 7,366 | 9,538 | 77.2 | 11,341 | 16,934 | 67.0 |
| 481 金属くず | 960 | 855 | 112.3 | 365 | 2,340 | 15.6 | 1,325 | 3,195 | 41.5 |
| 491 再利用資材 | 28,989 | 38,740 | 74.8 | 69,840 | 78,613 | 88.8 | 98,829 | 117,353 | 84.2 |
| 501 動植物性製造飼肥料 | 495 | 1,023 | 48.4 | 8,835 | 9,232 | 95.7 | 9,330 | 10,255 | 91.0 |
| 511 廃棄物 | 15 | 0 | 皆増 | 0 | 0 | - | 15 | 0 | 皆増 |
| 512 廃土砂 | 0 | 0 | - | 0 | 0 | - | 0 | 0 | - |
| 521 輸送用容器 | 15,970 | 13,265 | 120.4 | 10,227 | 10,401 | 98.3 | 26,197 | 23,666 | 110.7 |
| 531 取合せ品 | 6,665 | 6,860 | 97.2 | 23,325 | 20,385 | 114.4 | 29,990 | 27,245 | 110.1 |
| 541 分類不能のもの | 40 | 20 | 200.0 | 80 | 60 | 133.3 | 120 | 80 | 150.0 |
| 合 計 | 963,602 | 971,670 | 99.2 | 810,423 | 802,875 | 100.9 | 1,774,025 | 1,774,545 | 100.0 |

発行：苫小牧港管理組合

RORO貨物・品種別前年比較表（累計）

1月～3月

（単位：トン・％）

| code 品種 | 移 出 | | | 移 入 | | | 合 計 | | |
|------------|--------|--------|-------|--------|--------|---------|---------|---------|-------|
| | 7年 | 6年 | 前年比 | 7年 | 6年 | 前年比 | 7年 | 6年 | 前年比 |
| 011 麦 | 3,658 | 2,990 | 122.3 | 955 | 850 | 112.4 | 4,613 | 3,840 | 120.1 |
| 021 米 | 19,514 | 19,381 | 100.7 | 2,740 | 2,160 | 126.9 | 22,254 | 21,541 | 103.3 |
| 022 とうもろこし | 30 | 0 | 皆増 | 0 | 0 | - | 30 | 0 | 皆増 |
| 023 豆類 | 7,987 | 7,918 | 100.9 | 5,748 | 426 | 1,349.3 | 13,735 | 8,344 | 164.6 |
| 024 その他雑穀 | 60 | 125 | 48.0 | 205 | 75 | 273.3 | 265 | 200 | 132.5 |
| 031 野菜・果物 | 80,784 | 75,683 | 106.7 | 28,790 | 30,095 | 95.7 | 109,574 | 105,778 | 103.6 |
| 041 綿花 | 0 | 0 | - | 45 | 0 | 皆増 | 45 | 0 | 皆増 |
| 051 その他農産品 | 815 | 835 | 97.6 | 2,725 | 4,116 | 66.2 | 3,540 | 4,951 | 71.5 |
| 061 羊毛 | 0 | 0 | - | 0 | 0 | - | 0 | 0 | - |
| 071 その他畜産品 | 4,052 | 2,133 | 190.0 | 1,935 | 575 | 336.5 | 5,987 | 2,708 | 221.1 |
| 081 水産品 | 1,395 | 1,490 | 93.6 | 825 | 840 | 98.2 | 2,220 | 2,330 | 95.3 |
| 091 原木 | 867 | 968 | 89.6 | 132 | 440 | 30.0 | 999 | 1,408 | 71.0 |
| 092 製材 | 29,317 | 39,252 | 74.7 | 25,357 | 24,783 | 102.3 | 54,674 | 64,035 | 85.4 |
| 101 樹脂類 | 760 | 995 | 76.4 | 985 | 1,150 | 85.7 | 1,745 | 2,145 | 81.4 |
| 111 木材チップ | 220 | 105 | 209.5 | 0 | 0 | - | 220 | 105 | 209.5 |
| 112 その他林産品 | 0 | 0 | - | 0 | 80 | 皆減 | 0 | 80 | 皆減 |
| 121 薪炭 | 0 | 0 | - | 45 | 60 | 75.0 | 45 | 60 | 75.0 |
| 131 石炭 | 0 | 0 | - | 0 | 0 | - | 0 | 0 | - |
| 141 鉄鉱石 | 0 | 0 | - | 0 | 0 | - | 0 | 0 | - |
| 151 金属鉱 | 0 | 0 | - | 0 | 0 | - | 0 | 0 | - |
| 161 砂利・砂 | 1,000 | 0 | 皆増 | 4,245 | 4,079 | 104.1 | 5,245 | 4,079 | 128.6 |
| 162 石材 | 20 | 25 | 80.0 | 185 | 185 | 100.0 | 205 | 210 | 97.6 |
| 171 原油 | 0 | 0 | - | 0 | 0 | - | 0 | 0 | - |
| 181 りん鉱石 | 0 | 0 | - | 0 | 0 | - | 0 | 0 | - |
| 191 石灰石 | 0 | 0 | - | 0 | 0 | - | 0 | 0 | - |
| 201 原塩 | 0 | 0 | - | 0 | 0 | - | 0 | 0 | - |
| 211 非金属鉱物 | 520 | 340 | 152.9 | 56 | 40 | 140.0 | 576 | 380 | 151.6 |
| 221 鉄鋼 | 195 | 260 | 75.0 | 1,995 | 2,625 | 76.0 | 2,190 | 2,885 | 75.9 |
| 222 鋼材 | 36,425 | 34,396 | 105.9 | 40,473 | 41,062 | 98.6 | 76,898 | 75,458 | 101.9 |
| 231 非鉄金属 | 520 | 265 | 196.2 | 4,000 | 2,895 | 138.2 | 4,520 | 3,160 | 143.0 |

RORO貨物・品種別前年比較表（累計）

1月～3月

（単位：トン・％）

| code 品種 | 移 出 | | | 移 入 | | | 合 計 | | |
|-------------------------|---------|---------|-------|---------|---------|---------|-----------|-----------|---------|
| | 7年 | 6年 | 前年比 | 7年 | 6年 | 前年比 | 7年 | 6年 | 前年比 |
| 241 金属製品 | 6,635 | 18,770 | 35.3 | 19,465 | 19,205 | 101.4 | 26,100 | 37,975 | 68.7 |
| 251 鉄道車両 | 20 | 0 | 皆増 | 820 | 10 | 8,200.0 | 840 | 10 | 8,400.0 |
| 252 完成自動車 | 223,455 | 215,875 | 103.5 | 695,160 | 600,365 | 115.8 | 918,615 | 816,240 | 112.5 |
| 253 その他輸送用車両 | 210 | 180 | 116.7 | 5,710 | 6,850 | 83.4 | 5,920 | 7,030 | 84.2 |
| 254 二輪自動車 | 0 | 0 | - | 220 | 220 | 100.0 | 220 | 220 | 100.0 |
| 255 自動車部品 | 73,779 | 60,730 | 121.5 | 65,880 | 53,295 | 123.6 | 139,659 | 114,025 | 122.5 |
| 256 その他輸送機械 | 872,176 | 960,953 | 90.8 | 240,180 | 197,242 | 121.8 | 1,112,356 | 1,158,195 | 96.0 |
| 261 産業機械 | 13,825 | 15,590 | 88.7 | 20,907 | 23,190 | 90.2 | 34,732 | 38,780 | 89.6 |
| 262 電気機械 | 640 | 470 | 136.2 | 10,625 | 10,163 | 104.5 | 11,265 | 10,633 | 105.9 |
| 263 測量・光学・医療用機械 | 35 | 0 | 皆増 | 170 | 225 | 75.6 | 205 | 225 | 91.1 |
| 264 事務用機器 | 225 | 200 | 112.5 | 445 | 650 | 68.5 | 670 | 850 | 78.8 |
| 265 その他機械 | 1,625 | 1,845 | 88.1 | 535 | 125 | 428.0 | 2,160 | 1,970 | 109.6 |
| 271 陶磁器 | 0 | 0 | - | 2,925 | 2,745 | 106.6 | 2,925 | 2,745 | 106.6 |
| 281 セメント | 460 | 235 | 195.7 | 1,915 | 3,335 | 57.4 | 2,375 | 3,570 | 66.5 |
| 291 ガラス類 | 60 | 80 | 75.0 | 4,660 | 4,725 | 98.6 | 4,720 | 4,805 | 98.2 |
| 301 窯業品 | 4,350 | 2,755 | 157.9 | 20,804 | 17,204 | 120.9 | 25,154 | 19,959 | 126.0 |
| 311 重油 | 20,200 | 19,400 | 104.1 | 0 | 0 | - | 20,200 | 19,400 | 104.1 |
| 320 揮発油 | 0 | 0 | - | 0 | 0 | - | 0 | 0 | - |
| 321 その他の石油 | 77 | 20 | 385.0 | 3,862 | 4,113 | 93.9 | 3,939 | 4,133 | 95.3 |
| 322 LNG（液化天然ガス） | 0 | 0 | - | 0 | 0 | - | 0 | 0 | - |
| 323 LPG（液化石油ガス） | 0 | 0 | - | 0 | 0 | - | 0 | 0 | - |
| 324 その他石油製品 | 162 | 140 | 115.7 | 3,650 | 4,564 | 80.0 | 3,812 | 4,704 | 81.0 |
| 331 コークス | 0 | 0 | - | 60 | 45 | 133.3 | 60 | 45 | 133.3 |
| 341 石炭製品 | 100 | 0 | 皆増 | 20 | 0 | 皆増 | 120 | 0 | 皆増 |
| 351 化学薬品 | 1,960 | 910 | 215.4 | 9,540 | 7,080 | 134.7 | 11,500 | 7,990 | 143.9 |
| 361 化学肥料 | 2,856 | 2,702 | 105.7 | 12,029 | 11,880 | 101.3 | 14,885 | 14,582 | 102.1 |
| 371 染料・塗料・合成樹脂・その他化学工業品 | 9,010 | 4,875 | 184.8 | 29,487 | 28,429 | 103.7 | 38,497 | 33,304 | 115.6 |
| 381 紙・パルプ | 478,458 | 434,474 | 110.1 | 43,216 | 37,230 | 116.1 | 521,674 | 471,704 | 110.6 |
| 391 糸及び紡績半製品 | 0 | 0 | - | 60 | 200 | 30.0 | 60 | 200 | 30.0 |
| 401 その他繊維工業品 | 0 | 0 | - | 0 | 0 | - | 0 | 0 | - |

RORO貨物・品種別前年比較表（累計）

1月～3月

（単位：トン・％）

| code 品種 | 移 出 | | | 移 入 | | | 合 計 | | |
|---------------------|-----------|-----------|-------|-----------|-----------|-------|-----------|-----------|-------|
| | 7年 | 6年 | 前年比 | 7年 | 6年 | 前年比 | 7年 | 6年 | 前年比 |
| 411 砂糖 | 38,788 | 34,945 | 111.0 | 2,055 | 3,623 | 56.7 | 40,843 | 38,568 | 105.9 |
| 421 製造食品 | 119,995 | 117,524 | 102.1 | 128,756 | 129,525 | 99.4 | 248,751 | 247,049 | 100.7 |
| 422 飲料 | 18,090 | 18,200 | 99.4 | 34,680 | 31,025 | 111.8 | 52,770 | 49,225 | 107.2 |
| 423 水 | 13,537 | 12,137 | 111.5 | 52,718 | 51,407 | 102.6 | 66,255 | 63,544 | 104.3 |
| 424 たばこ | 0 | 0 | - | 1,955 | 1,920 | 101.8 | 1,955 | 1,920 | 101.8 |
| 425 その他食料工業品 | 265 | 310 | 85.5 | 4,795 | 3,510 | 136.6 | 5,060 | 3,820 | 132.5 |
| 431 がん具 | 0 | 0 | - | 0 | 5 | 皆減 | 0 | 5 | 皆減 |
| 441 衣類・見廻品・はきもの | 1,125 | 0 | 皆増 | 3,210 | 1,275 | 251.8 | 4,335 | 1,275 | 340.0 |
| 442 文房具・運動娯楽用品・楽器 | 480 | 495 | 97.0 | 140 | 145 | 96.6 | 620 | 640 | 96.9 |
| 443 家具装備品 | 55 | 0 | 皆増 | 4,050 | 2,064 | 196.2 | 4,105 | 2,064 | 198.9 |
| 444 その他日用品 | 33,658 | 34,731 | 96.9 | 165,353 | 169,650 | 97.5 | 199,011 | 204,381 | 97.4 |
| 451 ゴム製品 | 215 | 374 | 57.5 | 16,710 | 14,789 | 113.0 | 16,925 | 15,163 | 111.6 |
| 461 木製品（他に分類されないもの） | 20,845 | 15,175 | 137.4 | 38,319 | 46,015 | 83.3 | 59,164 | 61,190 | 96.7 |
| 471 その他製造工業品 | 12,935 | 15,466 | 83.6 | 19,998 | 22,276 | 89.8 | 32,933 | 37,742 | 87.3 |
| 481 金属くず | 3,170 | 2,295 | 138.1 | 1,230 | 6,840 | 18.0 | 4,400 | 9,135 | 48.2 |
| 491 再利用資材 | 81,184 | 89,860 | 90.3 | 204,277 | 224,357 | 91.0 | 285,461 | 314,217 | 90.8 |
| 501 動植物性製造飼肥料 | 2,150 | 2,673 | 80.4 | 19,984 | 20,724 | 96.4 | 22,134 | 23,397 | 94.6 |
| 511 廃棄物 | 60 | 0 | 皆増 | 0 | 30 | 皆減 | 60 | 30 | 200.0 |
| 512 廃土砂 | 0 | 0 | - | 0 | 0 | - | 0 | 0 | - |
| 521 輸送用容器 | 36,185 | 33,114 | 109.3 | 28,435 | 25,099 | 113.3 | 64,620 | 58,213 | 111.0 |
| 531 取合せ品 | 17,470 | 19,070 | 91.6 | 59,125 | 52,630 | 112.3 | 76,595 | 71,700 | 106.8 |
| 541 分類不能のもの | 40 | 20 | 200.0 | 180 | 140 | 128.6 | 220 | 160 | 137.5 |
| 合 計 | 2,298,704 | 2,323,754 | 98.9 | 2,099,756 | 1,956,675 | 107.3 | 4,398,460 | 4,280,429 | 102.8 |

発行：苫小牧港管理組合

船舶乗降人員月別表

(単位：人)

| 7年 | 外国航路 | | | 内国航路 | | | | | | | | | 合計 | | |
|------------|------|----|---|---------|---------|---------|-----|----|---|-------|-------|-------|---------|---------|---------|
| | 乗込 | 上陸 | 計 | フェリー | | | | | | 客船等 | | | 乗込 | 上陸 | 計 |
| | | | | フェリー客 | | | その他 | | | 乗込 | 上陸 | 計 | | | |
| | | | | 乗込 | 上陸 | 計 | 乗込 | 上陸 | 計 | | | | | | |
| 1月 | 0 | 0 | 0 | 26,652 | 25,373 | 52,025 | 0 | 0 | 0 | 0 | 0 | 0 | 26,652 | 25,373 | 52,025 |
| 2月 | 0 | 0 | 0 | 23,189 | 22,941 | 46,130 | 0 | 0 | 0 | 0 | 0 | 0 | 23,189 | 22,941 | 46,130 |
| 3月 | 0 | 0 | 0 | 33,304 | 34,130 | 67,434 | 0 | 0 | 0 | 0 | 0 | 0 | 33,304 | 34,130 | 67,434 |
| 4月 | | | | | | | | | | | | | | | |
| 5月 | | | | | | | | | | | | | | | |
| 6月 | | | | | | | | | | | | | | | |
| 7月 | | | | | | | | | | | | | | | |
| 8月 | | | | | | | | | | | | | | | |
| 9月 | | | | | | | | | | | | | | | |
| 10月 | | | | | | | | | | | | | | | |
| 11月 | | | | | | | | | | | | | | | |
| 12月 | | | | | | | | | | | | | | | |
| 合計 | 0 | 0 | 0 | 83,145 | 82,444 | 165,589 | 0 | 0 | 0 | 0 | 0 | 0 | 83,145 | 82,444 | 165,589 |
| 前年同期 累計 | 0 | 0 | 0 | 78,349 | 77,617 | 155,966 | 0 | 0 | 0 | 0 | 0 | 0 | 78,349 | 77,617 | 155,966 |
| 前年合計 | 0 | 0 | 0 | 410,912 | 429,361 | 840,273 | 0 | 0 | 0 | 1,402 | 1,400 | 2,802 | 412,314 | 430,761 | 843,075 |

発行：苫小牧港管理組合