

苫小牧港統計月報

2020年02月分



苫小牧港管理組合

施設部計画課港湾計画係

〒 053-0003

苫小牧市入船町3丁目4-21

TEL 0144(34)6684

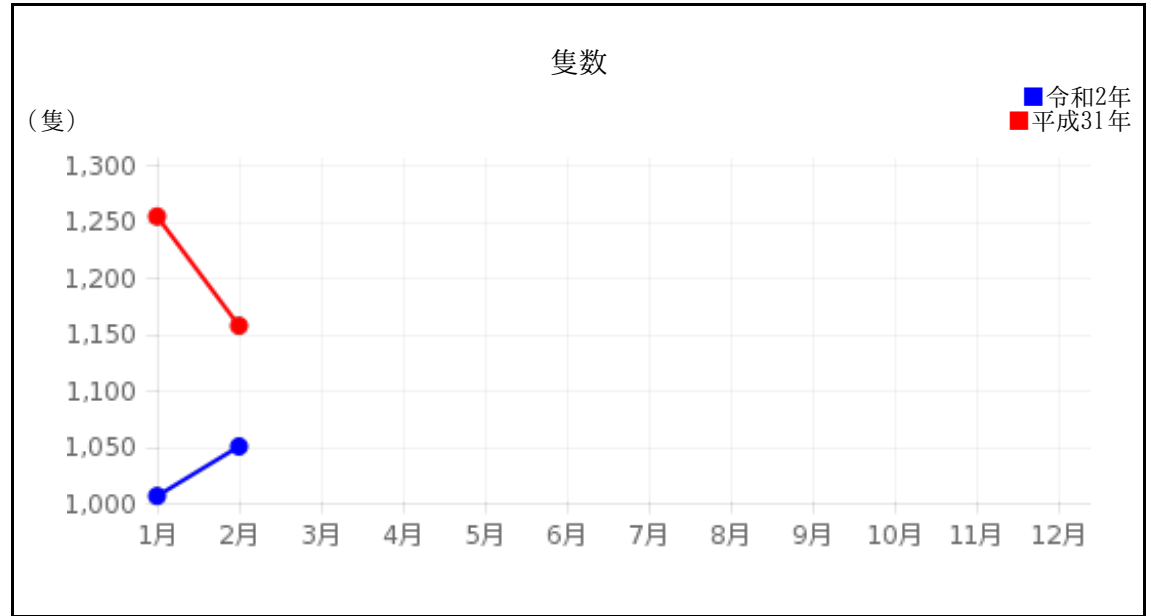
FAX 0144(34)5554

ホームページ <http://www.jptmk.com/>

入 港 隻 数

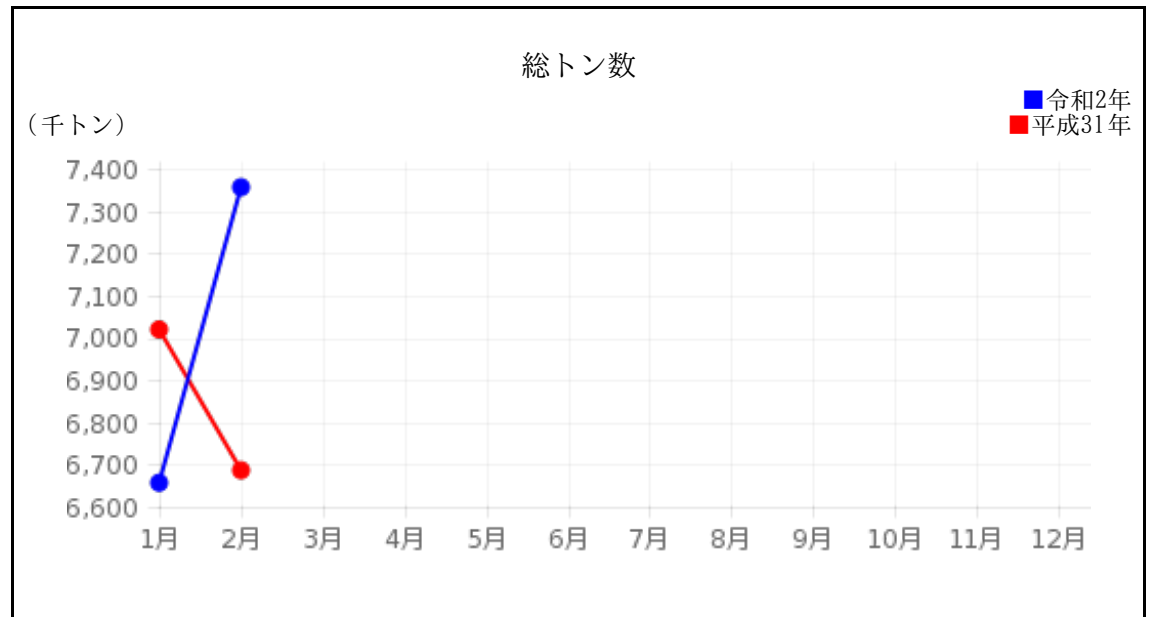
	令和2年	平成31年	前年比
1月	1,006	1,254	80.2
2月	1,050	1,157	90.8
3月			
4月			
5月			
6月			
7月			
8月			
9月			
10月			
11月			
12月			
合 計	2,056	2,411	85.3

入港船舶



総 ト ン 数

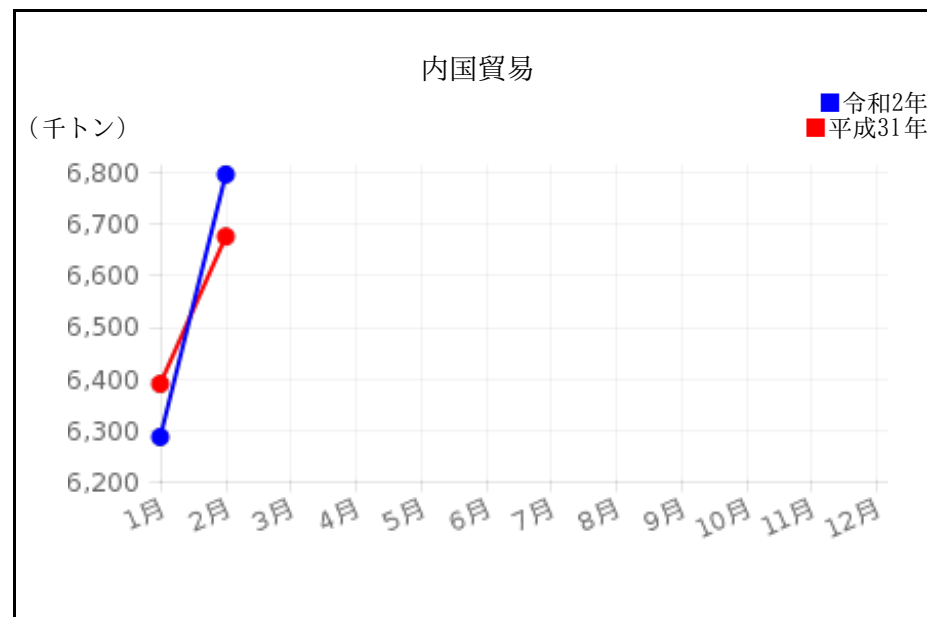
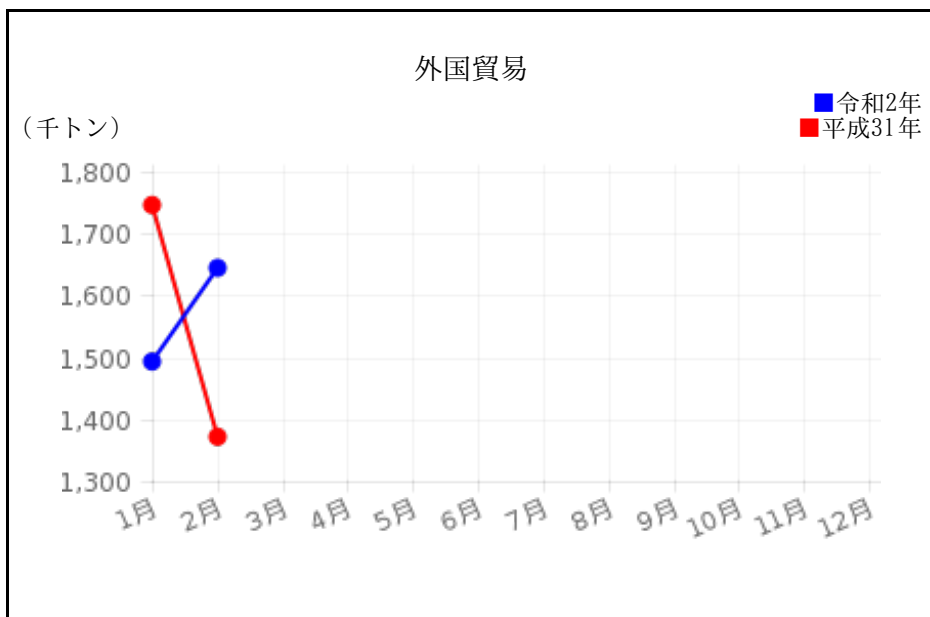
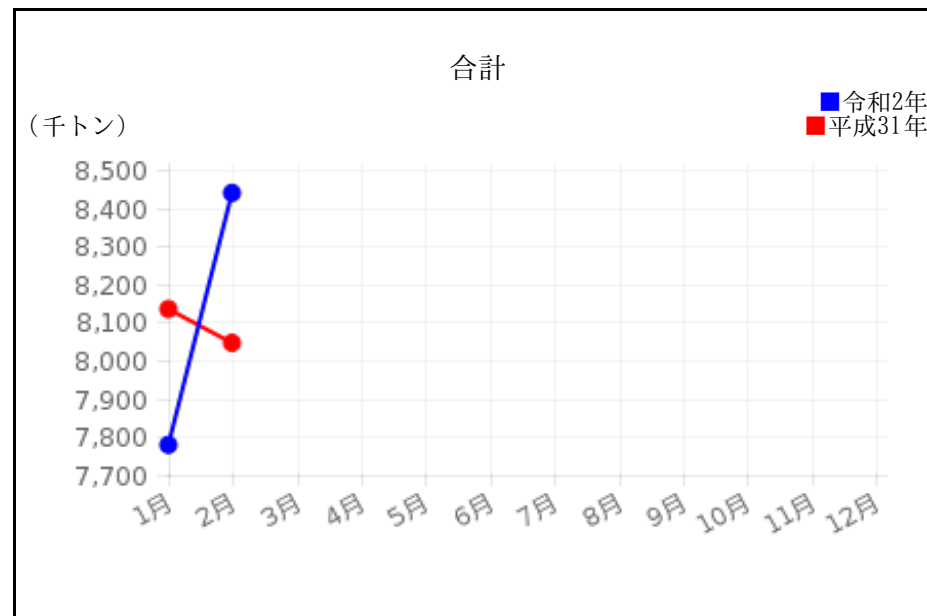
	令和2年	平成31年	前年比
1月	6,657,006	7,019,525	94.8
2月	7,355,927	6,686,524	110.0
3月			
4月			
5月			
6月			
7月			
8月			
9月			
10月			
11月			
12月			
合 計	14,012,933	13,706,049	102.2



海上出入貨物前年比較

貨物量

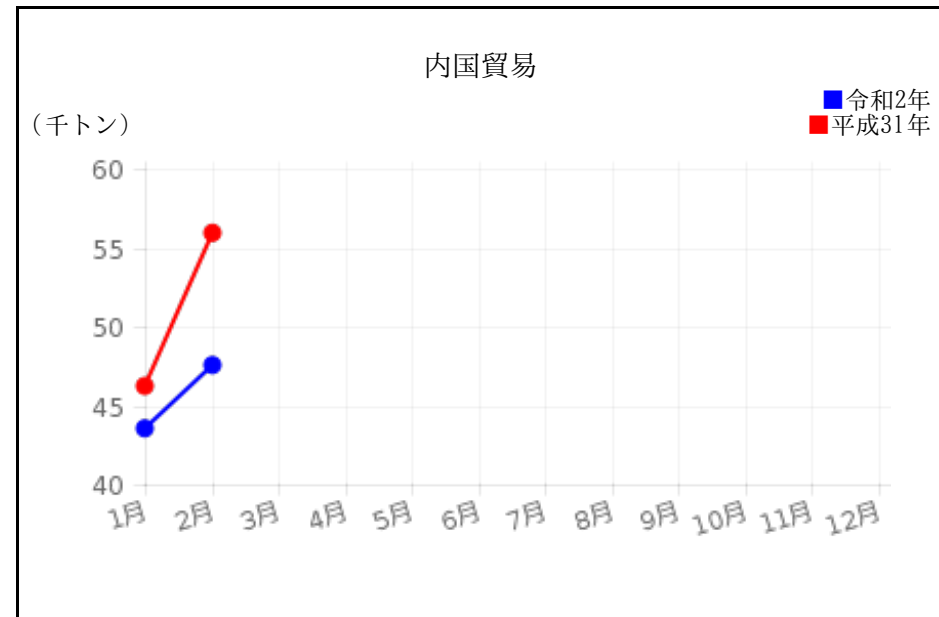
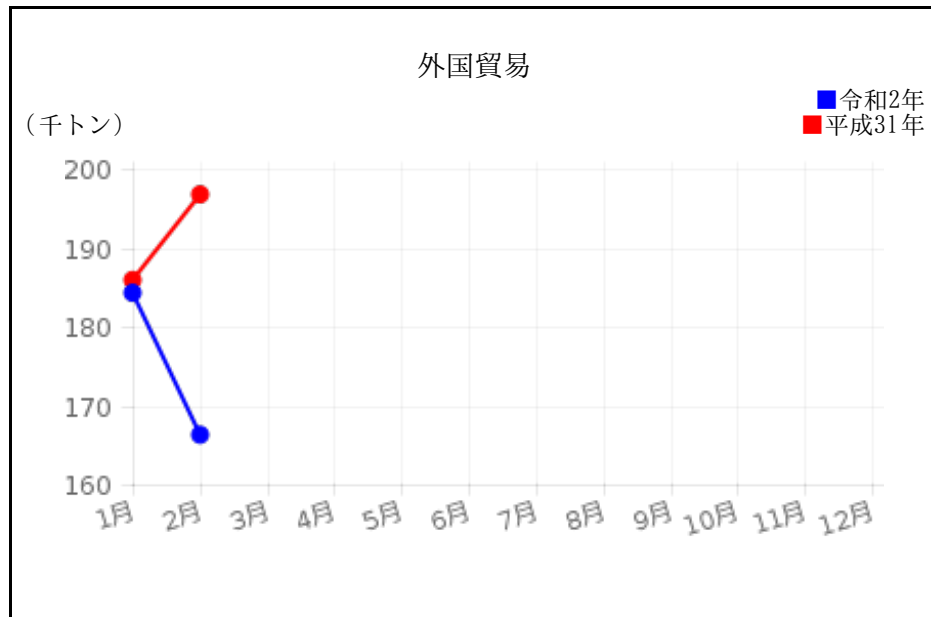
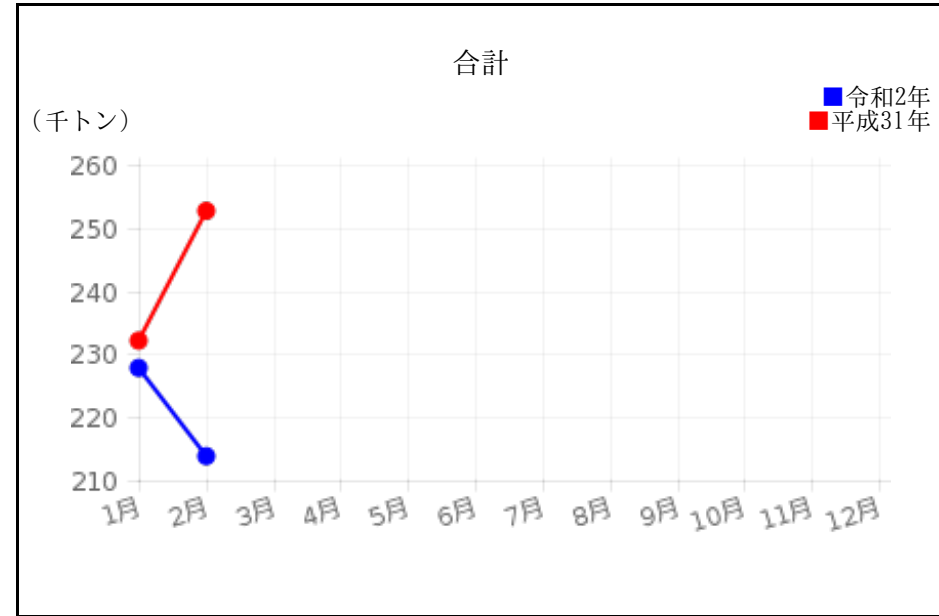
	令和2年	平成31年	前年比
1月	7,778,661	8,134,463	95.6
2月	8,438,884	8,045,728	104.9
3月			
4月			
5月			
6月			
7月			
8月			
9月			
10月			
11月			
12月			
合計	16,217,545	16,180,191	100.2



コンテナ貨物

コンテナ貨物量

	令和2年	平成31年	前年比
1月	227,822	232,130	98.1
2月	213,855	252,669	84.6
3月			
4月			
5月			
6月			
7月			
8月			
9月			
10月			
11月			
12月			
合計	441,677	484,799	91.1

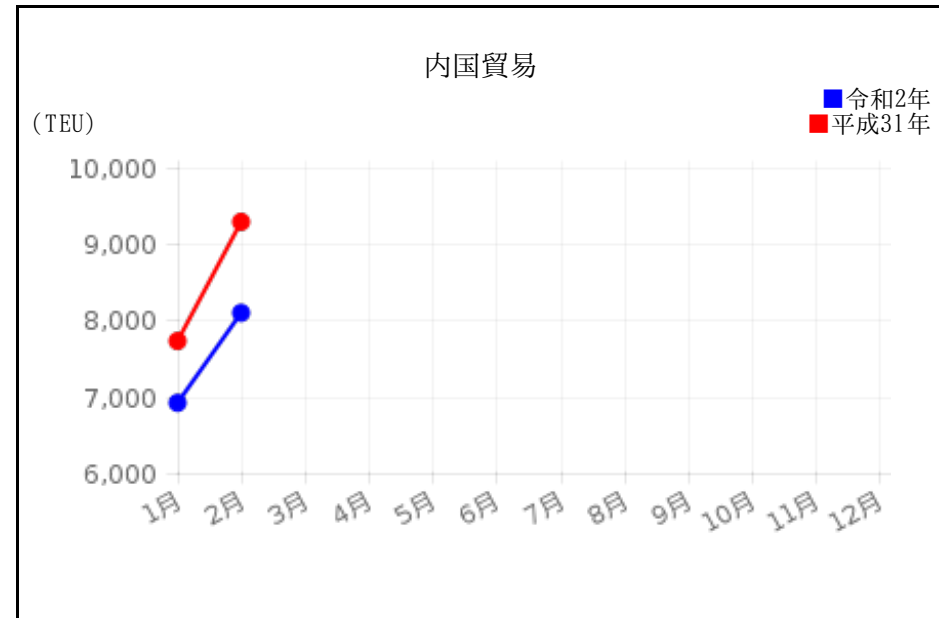
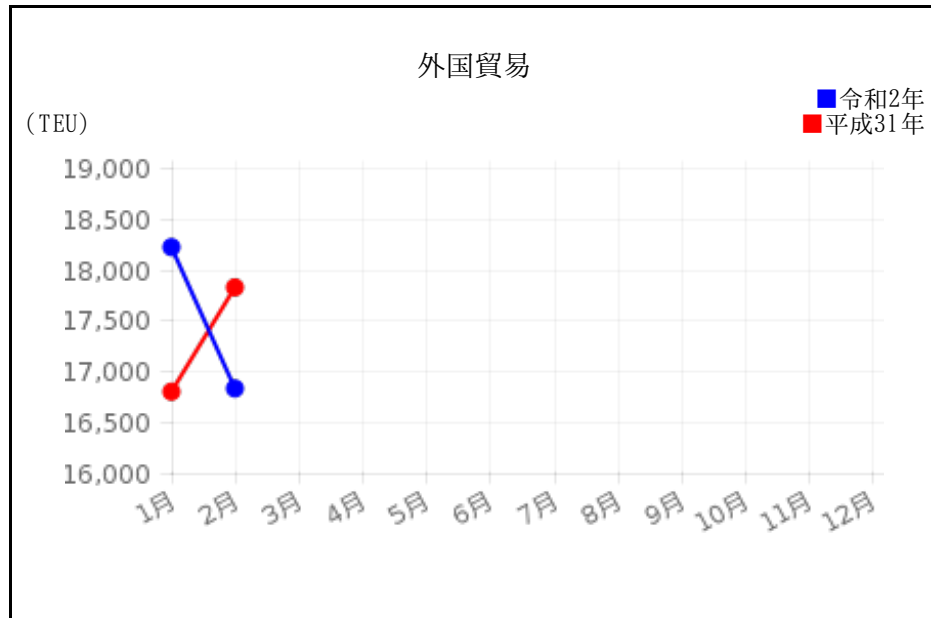
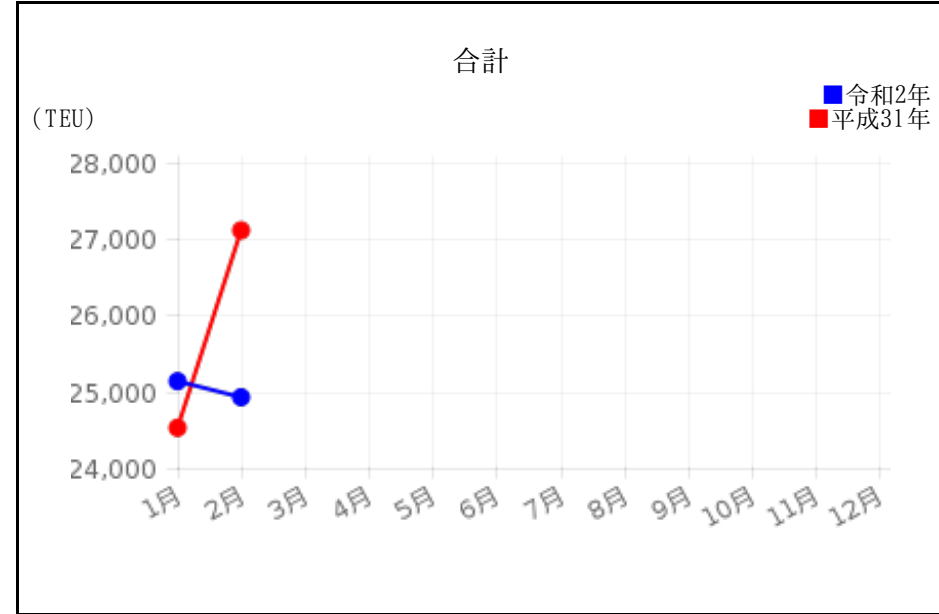


コンテナ個数

(単位：TEU)

	令和2年	平成31年	前年比
1月	25,135	24,525	102.5
2月	24,925	27,112	91.9
3月			
4月			
5月			
6月			
7月			
8月			
9月			
10月			
11月			
12月			
合計	50,060	51,637	96.9

コンテナ個数



入港船舶月別表

入港隻数

2年	商 船								漁船		避難船		その他船舶		計		外航船		内航船	
	計		外航船		内航船		フェリー(内数)													
	隻数	前年比	隻数	前年比	隻数	前年比	隻数	前年比	隻数	前年比	隻数	前年比	隻数	前年比	隻数	前年比	隻数	前年比	隻数	前年比
1月	840	97.1	76	76.8	764	99.7	223	101.8	162	41.6	0	-	4	皆増	1,006	80.2	76	76.8	930	80.5
2月	890	100.6	93	109.4	797	99.6	230	108.0	160	59.5	0	-	0	皆減	1,050	90.8	93	109.4	957	89.3
3月																				
4月																				
5月																				
6月																				
7月																				
8月																				
9月																				
10月																				
11月																				
12月																				
合計	1,730	98.9	169	91.8	1,561	99.7	453	104.9	322	48.9	0	-	4	133.3	2,056	85.3	169	91.8	1,887	84.7

総トン数

2年	商 船								漁船		避難船		その他船舶		計		外航船		内航船	
	計		外航船		内航船		フェリー(内数)													
	総トン数	前年比	総トン数	前年比	総トン数	前年比	総トン数	前年比	総トン数	前年比	総トン数	前年比	総トン数	前年比	総トン数	前年比	総トン数	前年比	総トン数	前年比
1月	6,654,553	94.8	1,519,094	76.9	5,135,459	101.9	2,620,832	104.0	1,377	41.7	0	-	1,076	皆増	6,657,006	94.8	1,519,094	76.9	5,137,912	101.9
2月	7,354,567	110.1	1,705,095	123.7	5,649,472	106.6	2,750,887	107.9	1,360	59.5	0	-	0	皆減	7,355,927	110.0	1,705,095	123.7	5,650,832	106.5
3月																				
4月																				
5月																				
6月																				
7月																				
8月																				
9月																				
10月																				
11月																				
12月																				
合計	14,009,120	102.3	3,224,189	96.1	10,784,931	104.3	5,371,719	106.0	2,737	48.9	0	-	1,076	25.8	14,012,933	102.2	3,224,189	96.1	10,788,744	104.2

発行：苫小牧港管理組合

海上出入貨物月別表

(単位：トン・%)

	令和2年						月計	前年 月計	前年 月計	前年比							
	外国貿易			内国貿易						月計	月計	外国貿易			内国貿易		
	輸出	輸入	計	移出	移入	計						輸出	輸入	計	移出	移入	計
1月	101,687	1,391,446	1,493,133	3,173,237	3,112,291	6,285,528	7,778,661	8,134,463	95.6	107.1	84.3	85.5	95.5	101.5	98.4		
2月	101,806	1,542,678	1,644,484	3,390,687	3,403,713	6,794,400	8,438,884	8,045,728	104.9	111.3	120.5	119.9	100.2	103.4	101.8		
3月																	
4月																	
5月																	
6月																	
7月																	
8月																	
9月																	
10月																	
11月																	
12月																	
合計	203,493	2,934,124	3,137,617	6,563,924	6,516,004	13,079,928	16,217,545	16,180,191	100.2	109.2	100.1	100.6	97.9	102.5	100.1		

発行：苫小牧港管理組合

コンテナ貨物月別表

(単位：トン・%)

	令和2年						月計	前年 月計	月計	前年比					
	外国貿易			内国貿易						外国貿易			内国貿易		
	輸出	輸入	計	移出	移入	計				輸出	輸入	計	移出	移入	計
1月	41,853	142,416	184,269	14,908	28,645	43,553	227,822	232,130	98.1	87.8	103.1	99.1	81.3	102.6	94.2
2月	49,104	117,190	166,294	16,156	31,405	47,561	213,855	252,669	84.6	74.1	89.8	84.5	75.0	91.3	85.0
3月															
4月															
5月															
6月															
7月															
8月															
9月															
10月															
11月															
12月															
合計	90,957	259,606	350,563	31,064	60,050	91,114	441,677	484,799	91.1	79.8	96.6	91.6	77.9	96.4	89.2

発行：苫小牧港管理組合

コンテナ個数月別表

(単位：上段・TEU 下段・%)

	外国貿易							内国貿易							合計
	輸出			輸入			計	移出			移入			計	
	実入	空	計	実入	空	計		実入	空	計	実入	空	計		
1月	2,241	6,255	8,496	9,566	156	9,722	18,218	1,650	1,896	3,546	3,200	171	3,371	6,917	25,135
	90.3	123.3	112.4	105.2	102.6	105.2	108.5	78.4	89.4	83.9	101.4	49.4	96.3	89.5	102.5
2月	2,770	6,024	8,794	7,931	104	8,035	16,829	1,933	2,440	4,373	3,534	189	3,723	8,096	24,925
	86.3	104.0	97.7	90.7	128.4	91.0	94.4	81.6	93.8	88.0	88.5	58.0	86.2	87.1	91.9
3月															
4月															
5月															
6月															
7月															
8月															
9月															
10月															
11月															
12月															
合計	5,011	12,279	17,290	17,497	260	17,757	35,047	3,583	4,336	7,919	6,734	360	7,094	15,013	50,060
	88.1	113.0	104.4	98.1	111.6	98.3	101.2	80.1	91.8	86.1	94.2	53.6	90.7	88.2	96.9

発行：苫小牧港管理組合

自動車航送船（フェリー）貨物月別表

（単位：台・トン・％）

2年	トラック				乗用車		バス				その他		合計	貨物量	前年比	
	特大	大型	普通	小型	普通・小型	軽四輪	特大	大型	普通	小型	軽トラック	トレーラー				
	9 m～	7～9 m	5～7m	4～5 m	4 m～	～4 m	9 m～	7～9 m	5～7m	～5 m	～4 m	1 2 m～				
1月	出	2,512	567	210	26	8,511	0	9	13	20	0	0	14,977	26,845	1,945,255	98.2
	入	2,065	349	143	73	6,053	0	11	15	17	0	0	15,974	24,700	1,986,775	98.7
	計	4,577	916	353	99	14,564	0	20	28	37	0	0	30,951	51,545	3,932,030	98.5
2月	出	2,895	483	235	28	5,847	0	12	13	19	0	0	16,119	25,651	2,067,810	104.6
	入	2,552	465	235	129	5,632	0	9	19	16	0	0	17,561	26,618	2,200,365	101.7
	計	5,447	948	470	157	11,479	0	21	32	35	0	0	33,680	52,269	4,268,175	103.1
3月	出															
	入															
	計															
4月	出															
	入															
	計															
5月	出															
	入															
	計															
6月	出															
	入															
	計															
7月	出															
	入															
	計															
8月	出															
	入															
	計															
9月	出															
	入															
	計															
10月	出															
	入															
	計															
11月	出															
	入															
	計															
12月	出															
	入															
	計															
合計	出	5,407	1,050	445	54	14,358	0	21	26	39	0	0	31,096	52,496	4,013,065	101.4
	入	4,617	814	378	202	11,685	0	20	34	33	0	0	33,535	51,318	4,187,140	100.3
	計	10,024	1,864	823	256	26,043	0	41	60	72	0	0	64,631	103,814	8,200,205	100.8

発行：苫小牧港管理組合

海上出入貨物・品種別前年比較表（当月）

02月

（単位：トン・％）

code 品種	輸出			輸入			外 貿			移出			移入			内 貿			合 計		
	2年	31年	前年比	2年	31年	前年比	2年	31年	前年比	2年	31年	前年比	2年	31年	前年比	2年	31年	前年比	2年	31年	前年比
011 麦	0	0	-	12,362	4,445	278.1	12,362	4,445	278.1	13,112	5,821	225.3	1,175	3,943	29.8	14,287	9,764	146.3	26,649	14,209	187.6
021 米	46	40	115.0	600	0	皆増	646	40	1,615.0	8,378	6,315	132.7	1,153	540	213.5	9,531	6,855	139.0	10,177	6,895	147.6
022 とうもろこし	0	0	-	27,203	0	皆増	27,203	0	皆増	1,500	1,500	100.0	4,504	3,047	147.8	6,004	4,547	132.0	33,207	4,547	730.3
023 豆類	40	0	皆増	2,921	4,008	72.9	2,961	4,008	73.9	2,040	1,902	107.3	204	336	60.7	2,244	2,238	100.3	5,205	6,246	83.3
024 その他雑穀	0	0	-	2,042	4,900	41.7	2,042	4,900	41.7	55	40	137.5	25	1,527	1.6	80	1,567	5.1	2,122	6,467	32.8
031 野菜・果物	0	536	皆減	1,231	869	141.7	1,231	1,405	87.6	25,201	23,051	109.3	13,239	8,538	155.1	38,440	31,589	121.7	39,671	32,994	120.2
041 綿花	0	0	-	0	0	-	0	0	-	0	0	-	38	0	皆増	38	0	皆増	38	0	皆増
051 その他農産品	0	320	皆減	689	1,580	43.6	689	1,900	36.3	1,275	5,515	23.1	624	1,434	43.5	1,899	6,949	27.3	2,588	8,849	29.2
061 羊毛	0	0	-	6	0	皆増	6	0	皆増	0	0	-	0	0	-	0	0	-	6	0	皆増
071 その他畜産品	463	379	122.2	715	852	83.9	1,178	1,231	95.7	1,715	710	241.5	2,184	1,585	137.8	3,899	2,295	169.9	5,077	3,526	144.0
081 水産品	5,869	3,758	156.2	4,432	3,309	133.9	10,301	7,067	145.8	660	1,542	42.8	820	2,719	30.2	1,480	4,261	34.7	11,781	11,328	104.0
091 原木	0	296	皆減	7,435	5,449	136.4	7,435	5,745	129.4	11,931	12,518	95.3	555	1,907	29.1	12,486	14,425	86.6	19,921	20,170	98.8
092 製材	34	118	28.8	16,936	15,643	108.3	16,970	15,761	107.7	13,144	13,108	100.3	9,921	7,156	138.6	23,065	20,264	113.8	40,035	36,025	111.1
101 樹脂類	622	335	185.7	58	339	17.1	680	674	100.9	1,115	725	153.8	1,065	1,103	96.6	2,180	1,828	119.3	2,860	2,502	114.3
111 木材チップ	0	0	-	83,801	84,310	99.4	83,801	84,310	99.4	66	0	皆増	6,069	4,619	131.4	6,135	4,619	132.8	89,936	88,929	101.1
112 その他林産品	0	26	皆減	560	316	177.2	560	342	163.7	0	0	-	0	0	-	0	0	-	560	342	163.7
121 薪炭	0	0	-	295	46	641.3	295	46	641.3	135	165	81.8	352	170	207.1	487	335	145.4	782	381	205.2
131 石炭	0	0	-	426,907	298,749	142.9	426,907	298,749	142.9	12,000	9,500	126.3	0	800	皆減	12,000	10,300	116.5	438,907	309,049	142.0
141 鉄鉱石	0	0	-	90	0	皆増	90	0	皆増	0	0	-	0	0	-	0	0	-	90	0	皆増
151 金属鉱	10	0	皆増	0	24	皆減	10	24	41.7	0	0	-	20	5	400.0	20	5	400.0	30	29	103.4
161 砂利・砂	0	0	-	780	167	467.1	780	167	467.1	8,450	12,630	66.9	44,236	20,617	214.6	52,686	33,247	158.5	53,466	33,414	160.0
162 石材	0	397	皆減	1,440	2,013	71.5	1,440	2,410	59.8	0	45	皆減	110	30	366.7	110	75	146.7	1,550	2,485	62.4
171 原油	4	0	皆増	580,625	570,729	101.7	580,629	570,729	101.7	3,000	0	皆増	0	8,000	皆減	3,000	8,000	37.5	583,629	578,729	100.8
181 りん鉱石	0	0	-	0	0	-	0	0	-	0	0	-	0	0	-	0	0	-	0	0	-
191 石灰石	0	0	-	0	0	-	0	0	-	0	0	-	13,800	15,600	88.5	13,800	15,600	88.5	13,800	15,600	88.5
201 原塩	0	0	-	18,650	20	93,250.0	18,650	20	93,250.0	0	0	-	370	8,543	4.3	370	8,543	4.3	19,020	8,563	222.1
211 非金属鉱物	94	0	皆増	45,987	10,162	452.5	46,081	10,162	453.5	22,532	15,480	145.6	7,130	7,024	101.5	29,662	22,504	131.8	75,743	32,666	231.9
221 鉄鋼	279	6,438	4.3	201	485	41.4	480	6,923	6.9	1,815	4,275	42.5	1,370	2,582	53.1	3,185	6,857	46.4	3,665	13,780	26.6
222 鋼材	224	1,594	14.1	2,827	3,628	77.9	3,051	5,222	58.4	10,732	15,669	68.5	59,202	70,417	84.1	69,934	86,076	81.2	72,985	91,298	79.9
231 非鉄金属	80	520	15.4	3,074	4,712	65.2	3,154	5,232	60.3	60	112	53.6	1,269	1,358	93.4	1,329	1,470	90.4	4,483	6,702	66.9

海上出入貨物・品種別前年比較表（当月）

02月

（単位：トン・％）

code 品種	輸出			輸入			外 貿			移出			移入			内 貿			合 計		
	2年	31年	前年比	2年	31年	前年比	2年	31年	前年比	2年	31年	前年比	2年	31年	前年比	2年	31年	前年比	2年	31年	前年比
241 金属製品	542	4,609	11.8	447	192	232.8	989	4,801	20.6	4,725	1,280	369.1	8,061	8,185	98.5	12,786	9,465	135.1	13,775	14,266	96.6
251 鉄道車両	0	12	皆減	0	3	皆減	0	15	皆減	0	0	-	0	130	皆減	0	130	皆減	0	145	皆減
252 完成自動車	3,599	3,000	120.0	0	0	-	3,599	3,000	120.0	2,152,520	2,066,214	104.2	2,439,750	2,403,755	101.5	4,592,270	4,469,969	102.7	4,595,969	4,472,999	102.7
253 その他輸送用車両	40	0	皆増	0	60	皆減	40	60	66.7	0	0	-	1,232	2,390	51.5	1,232	2,390	51.5	1,272	2,450	51.9
254 二輪自動車	0	0	-	0	0	-	0	0	-	0	0	-	0	0	-	0	0	-	0	0	-
255 自動車部品	7,442	6,873	108.3	1,447	207	699.0	8,889	7,080	125.6	22,541	21,897	102.9	22,522	22,362	100.7	45,063	44,259	101.8	53,952	51,339	105.1
256 その他輸送機械	16	32	50.0	24	65	36.9	40	97	41.2	223,520	186,890	119.6	116,040	75,900	152.9	339,560	262,790	129.2	339,600	262,887	129.2
261 産業機械	786	690	113.9	5,915	7,670	77.1	6,701	8,360	80.2	4,460	2,727	163.5	8,562	6,935	123.5	13,022	9,662	134.8	19,723	18,022	109.4
262 電気機械	3,025	1,495	202.3	3,651	3,489	104.6	6,676	4,984	133.9	348	554	62.8	3,608	2,441	147.8	3,956	2,995	132.1	10,632	7,979	133.2
263 測量・光学・医療用機械	9	0	皆増	52	0	皆増	61	0	皆増	0	20	皆減	0	0	-	0	20	皆減	61	20	305.0
264 事務用機器	0	0	-	0	0	-	0	0	-	110	140	78.6	270	370	73.0	380	510	74.5	380	510	74.5
265 その他機械	780	420	185.7	180	1,654	10.9	960	2,074	46.3	750	990	80.6	215	1,860	11.6	995	2,790	34.6	1,925	4,864	39.6
271 陶磁器	0	0	-	0	20	皆減	0	20	皆減	210	60	350.0	450	285	157.9	660	345	191.3	660	365	180.8
281 セメント	20	40	50.0	0	0	-	20	40	50.0	120	120	100.0	28,450	37,557	75.8	28,570	37,677	75.8	28,590	37,717	75.8
291 ガラス類	0	0	-	0	117	皆減	0	117	皆減	845	2,501	33.8	2,240	1,945	115.2	3,085	4,446	69.4	3,085	4,563	67.6
301 窯業品	0	6,800	皆減	2,917	4,519	64.5	2,917	11,319	25.8	16,481	11,435	144.1	9,438	8,037	117.4	25,919	19,472	133.1	28,836	30,791	93.7
311 重油	33,919	0	皆増	0	0	-	33,919	0	皆増	110,973	127,446	87.1	46,120	31,510	146.4	157,093	158,956	98.8	191,012	158,956	120.2
320 揮発油	3,683	0	皆増	35,991	0	皆増	39,674	0	皆増	126,730	151,560	83.6	51,127	33,540	152.4	177,857	185,100	96.1	217,531	185,100	117.5
321 その他の石油	0	0	-	107,090	96,603	110.9	107,090	96,603	110.9	258,818	357,331	72.4	150,975	107,850	140.0	409,793	465,181	88.1	516,883	561,784	92.0
322 LNG（液化天然ガス）	0	0	-	0	0	-	0	0	-	0	0	-	7,500	7,500	100.0	7,500	7,500	100.0	7,500	7,500	100.0
323 LPG（液化石油ガス）	0	0	-	0	24	皆減	0	24	皆減	8,659	10,614	81.6	15,363	23,105	66.5	24,022	33,719	71.2	24,022	33,743	71.2
324 その他石油製品	9,100	10,400	87.5	3,300	38,989	8.5	12,400	49,389	25.1	50	15	333.3	1,497	2,335	64.1	1,547	2,350	65.8	13,947	51,739	27.0
331 コークス	0	0	-	0	0	-	0	0	-	0	0	-	0	1,022	皆減	0	1,022	皆減	0	1,022	皆減
341 石炭製品	0	0	-	0	0	-	0	0	-	0	0	-	20	0	皆増	20	0	皆増	20	0	皆増
351 化学薬品	254	307	82.7	11,771	7,276	161.8	12,025	7,583	158.6	6,977	6,098	114.4	11,723	15,984	73.3	18,700	22,082	84.7	30,725	29,665	103.6
361 化学肥料	0	0	-	9,602	12,721	75.5	9,602	12,721	75.5	1,339	854	156.8	6,604	7,403	89.2	7,943	8,257	96.2	17,545	20,978	83.6
371 染料・塗料・合成樹脂・その他化学工業品	500	40	1,250.0	712	1,068	66.7	1,212	1,108	109.4	2,350	2,803	83.8	11,428	9,833	116.2	13,778	12,636	109.0	14,990	13,744	109.1
381 紙・パルプ	11,634	19,333	60.2	4,304	8,583	50.1	15,938	27,916	57.1	150,079	164,973	91.0	13,213	17,074	77.4	163,292	182,047	89.7	179,230	209,963	85.4
391 糸及び紡績半製品	0	0	-	20	780	2.6	20	780	2.6	0	0	-	92	0	皆増	92	0	皆増	112	780	14.4
401 その他繊維工業品	23	0	皆増	12	326	3.7	35	326	10.7	20	20	100.0	97	27	359.3	117	47	248.9	152	373	40.8

海上出入貨物・品種別前年比較表（当月）

02月

（単位：トン・％）

code 品種	輸出			輸入			外 貿			移出			移入			内 貿			合 計		
	2年	31年	前年比	2年	31年	前年比	2年	31年	前年比	2年	31年	前年比	2年	31年	前年比	2年	31年	前年比	2年	31年	前年比
411 砂糖	0	0	-	180	1,800	10.0	180	1,800	10.0	15,894	10,958	145.0	6,050	4,097	147.7	21,944	15,055	145.8	22,124	16,855	131.3
421 製造食品	334	681	49.0	1,459	2,820	51.7	1,793	3,501	51.2	25,917	27,968	92.7	31,093	33,430	93.0	57,010	61,398	92.9	58,803	64,899	90.6
422 飲料	0	195	皆減	1,945	2,901	67.0	1,945	3,096	62.8	5,665	3,816	149.2	12,878	8,655	148.8	18,573	12,471	148.9	20,518	15,567	131.8
423 水	0	0	-	686	0	皆増	686	0	皆増	20,747	18,049	114.9	17,170	17,706	97.0	37,917	35,755	106.0	38,603	35,755	108.0
424 たばこ	0	0	-	0	0	-	0	0	-	0	20	皆減	670	1,030	65.0	670	1,050	63.8	670	1,050	63.8
425 その他食料工業品	48	0	皆増	576	0	皆増	624	0	皆増	365	255	143.1	2,268	2,835	80.0	2,633	3,090	85.2	3,257	3,090	105.4
431 がん具	0	0	-	0	25	皆減	0	25	皆減	0	0	-	0	0	-	0	0	-	0	25	皆減
441 衣服・見廻品・はきもの	2,241	3,033	73.9	5,438	2,343	232.1	7,679	5,376	142.8	140	35	400.0	108	822	13.1	248	857	28.9	7,927	6,233	127.2
442 文房具・運動娯楽用品・楽器	0	0	-	1,156	146	791.8	1,156	146	791.8	605	609	99.3	1,083	354	305.9	1,688	963	175.3	2,844	1,109	256.4
443 家具装備品	89	172	51.7	649	1,759	36.9	738	1,931	38.2	75	324	23.1	1,386	3,094	44.8	1,461	3,418	42.7	2,199	5,349	41.1
444 その他日用品	4,546	5,460	83.3	5,342	7,756	68.9	9,888	13,216	74.8	3,729	12,615	29.6	38,582	35,024	110.2	42,321	47,639	88.8	52,209	60,855	85.8
451 ゴム製品	2,173	866	250.9	340	443	76.7	2,513	1,309	192.0	141	233	60.5	7,115	5,830	122.0	7,256	6,063	119.7	9,769	7,372	132.5
461 木製品（他に分類されないもの）	0	120	皆減	456	12,694	3.6	456	12,814	3.6	10,429	5,978	174.5	20,281	13,857	146.4	30,710	19,835	154.8	31,166	32,649	95.5
471 その他製造工業品	20	0	皆増	8,377	5,584	150.0	8,397	5,584	150.4	4,616	2,355	196.0	5,236	3,042	172.1	9,852	5,397	182.5	18,249	10,981	166.2
481 金属くず	7,612	2,657	286.5	0	0	-	7,612	2,657	286.5	1,450	3,652	39.7	420	200	210.0	1,870	3,852	48.5	9,482	6,509	145.7
491 再利用資材	1,233	2,762	44.6	0	0	-	1,233	2,762	44.6	48,586	20,316	239.2	89,450	99,961	95.2	138,036	114,277	120.8	139,269	117,039	119.0
501 動植物性製造飼肥料	201	275	73.1	86,347	32,309	267.3	86,548	32,584	265.6	1,808	5,793	31.2	22,828	29,440	77.5	24,636	35,233	69.9	111,184	67,817	163.9
511 廃棄物	0	0	-	0	26	皆減	0	26	皆減	0	1,154	皆減	2,079	2,462	84.4	2,079	3,616	57.5	2,079	3,642	57.1
512 廃土砂	0	0	-	0	0	-	0	0	-	0	0	-	0	60	皆減	0	60	皆減	0	60	皆減
521 輸送用容器	40	0	皆増	298	118	252.5	338	118	286.4	13,869	9,110	152.2	10,219	10,188	100.3	24,088	19,298	124.8	24,426	19,416	125.8
531 取合せ品	132	0	皆増	0	0	-	132	0	皆増	5,045	12,325	40.9	8,735	22,205	39.3	13,780	34,530	39.9	13,912	34,530	40.3
541 分類不能のもの	0	6,439	皆減	127	8,388	1.5	127	14,827	0.9	35	20	175.0	20	120	16.7	55	140	39.3	182	14,967	1.2
合 計	101,806	91,468	111.3	1,542,678	1,280,233	120.5	1,644,484	1,371,701	119.9	3,390,687	3,382,680	100.2	3,403,713	3,291,347	103.4	6,794,400	6,674,027	101.8	8,438,884	8,045,728	104.9
フェリー内数										2,067,810	1,976,740	104.6	2,200,365	2,163,620	101.7	4,268,175	4,140,360	103.1	4,268,175	4,140,360	103.1

発行：苫小牧港管理組合

海上出入貨物・品種別前年比較表（累計）

01～02月

（単位：トン・％）

code 品種	輸出			輸入			外 貿			移出			移入			内 貿			合 計		
	2年	31年	前年比	2年	31年	前年比	2年	31年	前年比	2年	31年	前年比	2年	31年	前年比	2年	31年	前年比	2年	31年	前年比
011 麦	0	0	-	24,343	11,437	212.8	24,343	11,437	212.8	19,971	11,196	178.4	3,923	6,661	58.9	23,894	17,857	133.8	48,237	29,294	164.7
021 米	97	60	161.7	8,600	0	皆増	8,697	60	14,495.0	15,010	12,586	119.3	1,860	1,682	110.6	16,870	14,268	118.2	25,567	14,328	178.4
022 とうもろこし	0	0	-	89,512	18,500	483.8	89,512	18,500	483.8	3,000	4,500	66.7	9,008	3,047	295.6	12,008	7,547	159.1	101,520	26,047	389.8
023 豆類	40	0	皆増	5,110	17,214	29.7	5,150	17,214	29.9	3,955	4,201	94.1	1,823	1,489	122.4	5,778	5,600	101.5	10,928	22,904	47.7
024 その他雑穀	0	0	-	2,605	22,659	11.5	2,605	22,659	11.5	1,585	100	1,585.0	25	1,572	1.6	1,610	1,672	96.3	4,215	24,331	17.3
031 野菜・果物	0	1,133	皆減	2,100	1,842	114.0	2,100	2,975	70.6	48,377	45,470	106.4	22,360	15,028	148.8	70,737	60,498	116.9	72,837	63,473	114.8
041 綿花	0	0	-	0	0	-	0	0	-	0	0	-	77	0	皆増	77	0	皆増	77	0	皆増
051 その他農産品	0	460	皆減	1,657	2,940	56.4	1,657	3,400	48.7	2,615	10,893	24.0	1,395	2,133	65.4	4,010	13,026	30.8	5,667	16,426	34.5
061 羊毛	0	0	-	6	0	皆増	6	0	皆増	0	0	-	0	0	-	0	0	-	6	0	皆増
071 その他畜産品	1,019	1,028	99.1	1,529	1,624	94.2	2,548	2,652	96.1	4,340	1,545	280.9	3,151	2,810	112.1	7,491	4,355	172.0	10,039	7,007	143.3
081 水産品	9,454	7,198	131.3	11,685	10,762	108.6	21,139	17,960	117.7	2,118	2,217	95.5	1,798	4,641	38.7	3,916	6,858	57.1	25,055	24,818	101.0
091 原木	0	333	皆減	13,433	15,227	88.2	13,433	15,560	86.3	21,000	16,726	125.6	1,492	2,302	64.8	22,492	19,028	118.2	35,925	34,588	103.9
092 製材	34	136	25.0	34,887	25,687	135.8	34,921	25,823	135.2	25,355	25,346	100.0	18,362	12,113	151.6	43,717	37,459	116.7	78,638	63,282	124.3
101 樹脂類	735	626	117.4	454	6,942	6.5	1,189	7,568	15.7	2,200	1,200	183.3	2,140	2,946	72.6	4,340	4,146	104.7	5,529	11,714	47.2
111 木材チップ	0	0	-	168,636	152,448	110.6	168,636	152,448	110.6	66	0	皆増	9,449	11,074	85.3	9,515	11,074	85.9	178,151	163,522	108.9
112 その他林産品	0	26	皆減	1,146	683	167.8	1,146	709	161.6	0	0	-	0	0	-	0	0	-	1,146	709	161.6
121 薪炭	0	0	-	571	231	247.2	571	231	247.2	165	330	50.0	472	200	236.0	637	530	120.2	1,208	761	158.7
131 石炭	0	0	-	933,804	878,302	106.3	933,804	878,302	106.3	29,200	29,300	99.7	800	800	100.0	30,000	30,100	99.7	963,804	908,402	106.1
141 鉄鉱石	0	0	-	173	0	皆増	173	0	皆増	0	0	-	0	0	-	0	0	-	173	0	皆増
151 金属鉱	10	0	皆増	72	77	93.5	82	77	106.5	0	0	-	258	10	2,580.0	258	10	2,580.0	340	87	390.8
161 砂利・砂	0	0	-	780	167	467.1	780	167	467.1	22,580	26,670	84.7	89,815	41,953	214.1	112,395	68,623	163.8	113,175	68,790	164.5
162 石材	0	397	皆減	3,168	4,533	69.9	3,168	4,930	64.3	5	55	9.1	195	85	229.4	200	140	142.9	3,368	5,070	66.4
171 原油	4	0	皆増	1,049,164	1,143,273	91.8	1,049,168	1,143,273	91.8	6,000	0	皆増	1,001	8,000	12.5	7,001	8,000	87.5	1,056,169	1,151,273	91.7
181 りん鉱石	0	0	-	0	0	-	0	0	-	0	0	-	0	0	-	0	0	-	0	0	-
191 石灰石	0	0	-	0	0	-	0	0	-	0	0	-	27,380	33,715	81.2	27,380	33,715	81.2	27,380	33,715	81.2
201 原塩	0	0	-	18,674	40	46,685.0	18,674	40	46,685.0	0	523	皆減	1,106	8,543	12.9	1,106	9,066	12.2	19,780	9,106	217.2
211 非金属鉱物	94	0	皆増	50,902	16,097	316.2	50,996	16,097	316.8	43,494	32,680	133.1	8,932	8,790	101.6	52,426	41,470	126.4	103,422	57,567	179.7
221 鉄鋼	345	12,801	2.7	1,235	1,258	98.2	1,580	14,059	11.2	3,500	7,477	46.8	2,890	4,085	70.7	6,390	11,562	55.3	7,970	25,621	31.1
222 鋼材	248	4,795	5.2	5,834	12,578	46.4	6,082	17,373	35.0	20,769	31,638	65.6	102,868	136,260	75.5	123,637	167,898	73.6	129,719	185,271	70.0
231 非鉄金属	260	1,620	16.0	6,276	8,770	71.6	6,536	10,390	62.9	362	474	76.4	2,588	2,352	110.0	2,950	2,826	104.4	9,486	13,216	71.8

海上出入貨物・品種別前年比較表（累計）

01～02月

（単位：トン・％）

code 品種	輸出			輸入			外 貿			移出			移入			内 貿			合 計		
	2年	31年	前年比	2年	31年	前年比	2年	31年	前年比	2年	31年	前年比	2年	31年	前年比	2年	31年	前年比	2年	31年	前年比
241 金属製品	1,267	5,454	23.2	913	617	148.0	2,180	6,071	35.9	8,634	2,830	305.1	14,407	11,965	120.4	23,041	14,795	155.7	25,221	20,866	120.9
251 鉄道車両	0	12	皆減	0	3	皆減	0	15	皆減	0	0	-	0	170	皆減	0	170	皆減	0	185	皆減
252 完成自動車	6,139	5,881	104.4	60	0	皆増	6,199	5,881	105.4	4,185,235	4,120,039	101.6	4,612,250	4,623,765	99.8	8,797,485	8,743,804	100.6	8,803,684	8,749,685	100.6
253 その他輸送用車両	40	0	皆増	0	60	皆減	40	60	66.7	0	45	皆減	1,832	3,370	54.4	1,832	3,415	53.6	1,872	3,475	53.9
254 二輪自動車	0	0	-	0	0	-	0	0	-	0	0	-	0	0	-	0	0	-	0	0	-
255 自動車部品	13,254	12,242	108.3	1,985	938	211.6	15,239	13,180	115.6	40,327	42,733	94.4	39,400	40,584	97.1	79,727	83,317	95.7	94,966	96,497	98.4
256 その他輸送機械	16	52	30.8	55	140	39.3	71	192	37.0	352,990	314,160	112.4	214,270	139,745	153.3	567,260	453,905	125.0	567,331	454,097	124.9
261 産業機械	1,250	1,559	80.2	10,477	16,500	63.5	11,727	18,059	64.9	7,800	4,879	159.9	15,664	13,845	113.1	23,464	18,724	125.3	35,191	36,783	95.7
262 電気機械	6,688	3,478	192.6	7,055	5,623	125.5	13,753	9,101	151.1	662	1,044	63.4	6,540	4,506	145.1	7,202	5,550	129.8	20,955	14,651	143.0
263 測量・光学・医療用機械	15	0	皆増	84	0	皆増	99	0	皆増	0	20	皆減	0	143	皆減	0	163	皆減	99	163	60.7
264 事務用機器	0	0	-	0	0	-	0	0	-	170	245	69.4	430	540	79.6	600	785	76.4	600	785	76.4
265 その他機械	780	800	97.5	380	4,674	8.1	1,160	5,474	21.2	1,305	2,445	53.4	624	3,625	17.2	1,929	6,070	31.8	3,089	11,544	26.8
271 陶磁器	0	0	-	75	20	375.0	75	20	375.0	330	235	140.4	660	390	169.2	990	625	158.4	1,065	645	165.1
281 セメント	60	60	100.0	0	40	皆減	60	100	60.0	280	220	127.3	69,414	76,416	90.8	69,694	76,636	90.9	69,754	76,736	90.9
291 ガラス類	0	0	-	63	202	31.2	63	202	31.2	2,983	2,937	101.6	3,680	3,025	121.7	6,663	5,962	111.8	6,726	6,164	109.1
301 窯業品	0	17,300	皆減	6,755	8,930	75.6	6,755	26,230	25.8	39,885	22,252	179.2	19,253	15,325	125.6	59,138	37,577	157.4	65,893	63,807	103.3
311 重油	61,730	0	皆増	34,860	39,498	88.3	96,500	39,498	244.5	243,023	258,925	93.9	110,350	70,301	157.0	353,373	329,226	107.3	449,963	368,724	122.0
320 揮発油	23,706	0	皆増	35,991	0	皆増	59,697	0	皆増	263,000	339,690	77.4	88,517	71,160	124.4	351,517	410,850	85.6	411,214	410,850	100.1
321 その他の石油	0	0	-	129,634	194,121	66.8	129,634	194,121	66.8	507,609	705,830	71.9	361,357	245,067	147.5	868,966	950,897	91.4	998,600	1,145,018	87.2
322 LNG（液化天然ガス）	0	0	-	0	0	-	0	0	-	0	0	-	15,000	13,500	111.1	15,000	13,500	111.1	15,000	13,500	111.1
323 LPG（液化石油ガス）	0	0	-	0	24	皆減	0	24	皆減	18,904	19,449	97.2	27,207	43,570	62.4	46,111	63,019	73.2	46,111	63,043	73.1
324 その他石油製品	19,500	20,200	96.5	3,300	40,532	8.1	22,800	60,732	37.5	110	55	200.0	5,072	3,530	143.7	5,182	3,585	144.5	27,982	64,317	43.5
331 コークス	0	0	-	37	158	23.4	37	158	23.4	0	0	-	0	1,022	皆減	0	1,022	皆減	37	1,180	3.1
341 石炭製品	0	0	-	0	0	-	0	0	-	0	0	-	20	0	皆増	20	0	皆増	20	0	皆増
351 化学薬品	296	331	89.4	20,039	19,147	104.7	20,335	19,478	104.4	11,291	11,456	98.6	26,429	32,122	82.3	37,720	43,578	86.6	58,055	63,056	92.1
361 化学肥料	0	0	-	12,884	17,583	73.3	12,884	17,583	73.3	1,689	1,124	150.3	15,873	13,875	114.4	17,562	14,999	117.1	30,446	32,582	93.4
371 染料・塗料・合成樹脂・その他化学工業品	1,242	120	1,035.0	1,722	4,221	40.8	2,964	4,341	68.3	4,918	6,201	79.3	19,280	18,109	106.5	24,198	24,310	99.5	27,162	28,651	94.8
381 紙・パルプ	21,089	32,239	65.4	15,564	16,284	95.6	36,653	48,523	75.5	294,127	324,988	90.5	23,744	30,990	76.7	317,871	355,948	89.3	354,524	404,471	87.7
391 糸及び紡績半製品	0	0	-	20	1,060	1.9	20	1,060	1.9	0	0	-	152	0	皆増	152	0	皆増	172	1,060	16.2
401 その他繊維工業品	23	0	皆増	292	400	73.0	315	400	78.8	20	20	100.0	124	67	185.1	144	87	165.5	459	487	94.3

海上出入貨物・品種別前年比較表（累計）

01～02月

（単位：トン・％）

code 品種	輸出			輸入			外 貿			移出			移入			内 貿			合 計		
	2年	31年	前年比	2年	31年	前年比	2年	31年	前年比	2年	31年	前年比	2年	31年	前年比	2年	31年	前年比	2年	31年	前年比
411 砂糖	0	0	-	390	2,900	13.4	390	2,900	13.4	32,389	20,899	155.0	10,313	7,481	137.9	42,702	28,380	150.5	43,092	31,280	137.8
421 製造食品	703	1,252	56.2	4,594	7,088	64.8	5,297	8,340	63.5	47,231	53,831	87.7	52,847	62,170	85.0	100,078	116,001	86.3	105,375	124,341	84.7
422 飲料	54	195	27.7	3,927	3,716	105.7	3,981	3,911	101.8	9,325	6,981	133.6	21,756	18,488	117.7	31,081	25,469	122.0	35,062	29,380	119.3
423 水	0	0	-	1,908	960	198.8	1,908	960	198.8	39,112	37,906	103.2	30,335	30,410	99.8	69,447	68,316	101.7	71,355	69,276	103.0
424 たばこ	0	0	-	0	0	-	0	0	-	0	20	皆減	1,230	1,885	65.3	1,230	1,905	64.6	1,230	1,905	64.6
425 その他食料工業品	65	0	皆増	1,371	1,034	132.6	1,436	1,034	138.9	625	630	99.2	4,933	5,990	82.8	5,558	6,590	84.3	6,994	7,624	91.7
431 がん具	0	0	-	120	33	363.6	120	33	363.6	0	0	-	0	0	-	0	0	-	120	33	363.6
441 衣服・見廻品・はきもの	5,433	4,708	115.4	11,544	7,493	154.1	16,977	12,201	139.1	275	242	113.6	566	1,779	31.8	841	2,021	41.6	17,818	14,222	125.3
442 文房具・運動娯楽用品・楽器	0	80	皆減	2,601	324	802.8	2,601	404	643.8	1,036	1,447	71.6	1,428	954	149.7	2,464	2,401	102.6	5,065	2,805	180.6
443 家具装備品	921	282	326.6	4,143	2,860	144.9	5,064	3,142	161.2	122	633	19.3	2,266	7,347	30.8	2,388	7,980	29.9	7,452	11,122	67.0
444 その他日用品	7,684	10,204	75.3	10,697	18,245	58.6	18,381	28,449	64.6	6,671	26,840	24.9	71,810	66,630	107.8	78,481	93,470	84.0	96,862	121,919	79.4
451 ゴム製品	4,813	1,542	312.1	1,211	849	142.6	6,024	2,391	251.9	166	517	32.1	11,816	9,857	119.9	11,982	10,374	115.5	18,006	12,765	141.1
461 木製品（他に分類されないもの）	0	160	皆減	5,117	28,345	18.1	5,117	28,505	18.0	17,649	11,292	156.3	36,523	28,059	130.2	54,172	39,351	137.7	59,289	67,856	87.4
471 その他製造工業品	20	0	皆増	16,500	11,764	140.3	16,520	11,764	140.4	8,048	5,040	159.7	8,346	5,670	147.2	16,394	10,710	153.1	32,914	22,474	146.5
481 金属くず	11,175	22,251	50.2	21	0	皆増	11,196	22,251	50.3	3,151	9,258	34.0	485	1,490	32.6	3,636	10,748	33.8	14,832	32,999	44.9
491 再利用資材	2,520	4,823	52.2	119	0	皆増	2,639	4,823	54.7	95,605	34,338	278.4	172,302	189,473	90.9	267,907	223,811	119.7	270,546	228,634	118.3
501 動植物性製造飼肥料	281	275	102.2	147,988	109,177	135.5	148,269	109,452	135.5	7,230	8,063	89.7	42,559	56,919	74.8	49,789	64,982	76.6	198,058	174,434	113.5
511 廃棄物	0	0	-	0	26	皆減	0	26	皆減	0	1,154	皆減	4,743	5,055	93.8	4,743	6,209	76.4	4,743	6,235	76.1
512 廃土砂	0	0	-	0	0	-	0	0	-	0	0	-	1,610	60	2,683.3	1,610	60	2,683.3	1,610	60	2,683.3
521 輸送用容器	40	3	1,333.3	1,456	158	921.5	1,496	161	929.2	24,880	17,760	140.1	18,739	20,809	90.1	43,619	38,569	113.1	45,115	38,730	116.5
531 取合せ品	336	0	皆増	0	0	-	336	0	皆増	9,335	19,835	47.1	14,545	44,680	32.6	23,880	64,495	37.0	24,216	64,495	37.5
541 分類不能のもの	3	10,285	0.0	1,816	12,353	14.7	1,819	22,638	8.0	115	260	44.2	135	360	37.5	250	620	40.3	2,069	23,258	8.9
合 計	203,493	186,401	109.2	2,934,124	2,931,391	100.1	3,137,617	3,117,792	100.6	6,563,924	6,703,885	97.9	6,516,004	6,358,504	102.5	13,079,928	13,062,399	100.1	16,217,545	16,180,191	100.2
フェリー内数										4,013,065	3,957,915	101.4	4,187,140	4,175,650	100.3	8,200,205	8,133,565	100.8	8,200,205	8,133,565	100.8

発行：苫小牧港管理組合

コンテナ貨物・品種別前年比較表（当月）

02月

（単位：トン・％）

code 品種	輸出			輸入			外 貿			移出			移入			内 貿			合 計		
	2年	31年	前年比	2年	31年	前年比	2年	31年	前年比	2年	31年	前年比	2年	31年	前年比	2年	31年	前年比	2年	31年	前年比
011 麦	0	0	-	4,362	2,195	198.7	4,362	2,195	198.7	908	566	160.4	923	803	114.9	1,831	1,369	133.7	6,193	3,564	173.8
021 米	46	40	115.0	600	0	皆増	646	40	1,615.0	180	150	120.0	0	10	皆減	180	160	112.5	826	200	413.0
022 とうもろこし	0	0	-	503	0	皆増	503	0	皆増	0	0	-	0	0	-	0	0	-	503	0	皆増
023 豆類	40	0	皆増	2,921	4,008	72.9	2,961	4,008	73.9	5	45	11.1	204	178	114.6	209	223	93.7	3,170	4,231	74.9
024 その他雑穀	0	0	-	2,042	4,900	41.7	2,042	4,900	41.7	35	20	175.0	25	25	100.0	60	45	133.3	2,102	4,945	42.5
031 野菜・果物	0	536	皆減	1,231	869	141.7	1,231	1,405	87.6	2,253	2,272	99.2	75	456	16.4	2,328	2,728	85.3	3,559	4,133	86.1
041 綿花	0	0	-	0	0	-	0	0	-	0	0	-	38	0	皆増	38	0	皆増	38	0	皆増
051 その他農産品	0	320	皆減	689	1,580	43.6	689	1,900	36.3	5	95	5.3	75	95	78.9	80	190	42.1	769	2,090	36.8
061 羊毛	0	0	-	6	0	皆増	6	0	皆増	0	0	-	0	0	-	0	0	-	6	0	皆増
071 その他畜産品	463	379	122.2	715	852	83.9	1,178	1,231	95.7	70	30	233.3	879	45	1,953.3	949	75	1,265.3	2,127	1,306	162.9
081 水産品	5,869	3,758	156.2	4,432	3,309	133.9	10,301	7,067	145.8	7	1,057	0.7	324	1,871	17.3	331	2,928	11.3	10,632	9,985	106.4
091 原木	0	296	皆減	7,435	0	皆増	7,435	296	2,511.8	0	0	-	555	378	146.8	555	378	146.8	7,990	674	1,185.5
092 製材	34	118	28.8	14,164	10,517	134.7	14,198	10,635	133.5	944	655	144.1	1,791	1,770	101.2	2,735	2,425	112.8	16,933	13,060	129.7
101 樹脂類	622	335	185.7	58	339	17.1	680	674	100.9	5	0	皆増	80	153	52.3	85	153	55.6	765	827	92.5
111 木材チップ	0	0	-	74	0	皆増	74	0	皆増	0	0	-	0	0	-	0	0	-	74	0	皆増
112 その他林産品	0	26	皆減	560	316	177.2	560	342	163.7	0	0	-	0	0	-	0	0	-	560	342	163.7
121 薪炭	0	0	-	295	46	641.3	295	46	641.3	0	0	-	292	140	208.6	292	140	208.6	587	186	315.6
131 石炭	0	0	-	0	0	-	0	0	-	0	0	-	0	0	-	0	0	-	0	0	-
141 鉄鉱石	0	0	-	90	0	皆増	90	0	皆増	0	0	-	0	0	-	0	0	-	90	0	皆増
151 金属鉱	10	0	皆増	0	24	皆減	10	24	41.7	0	0	-	20	5	400.0	20	5	400.0	30	29	103.4
161 砂利・砂	0	0	-	780	167	467.1	780	167	467.1	0	0	-	0	0	-	0	0	-	780	167	467.1
162 石材	0	397	皆減	1,440	2,013	71.5	1,440	2,410	59.8	0	5	皆減	15	15	100.0	15	20	75.0	1,455	2,430	59.9
171 原油	4	0	皆増	0	0	-	4	0	皆増	0	0	-	0	0	-	0	0	-	4	0	皆増
181 りん鉱石	0	0	-	0	0	-	0	0	-	0	0	-	0	0	-	0	0	-	0	0	-
191 石灰石	0	0	-	0	0	-	0	0	-	0	0	-	0	0	-	0	0	-	0	0	-
201 原塩	0	0	-	0	20	皆減	0	20	皆減	0	0	-	0	0	-	0	0	-	0	20	皆減
211 非金属鉱物	94	0	皆増	1,987	1,762	112.8	2,081	1,762	118.1	0	0	-	0	0	-	0	0	-	2,081	1,762	118.1
221 鉄鋼	279	438	63.7	201	485	41.4	480	923	52.0	0	0	-	36	202	17.8	36	202	17.8	516	1,125	45.9
222 鋼材	224	1,594	14.1	2,827	3,628	77.9	3,051	5,222	58.4	60	106	56.6	417	40	1,042.5	477	146	326.7	3,528	5,368	65.7
231 非鉄金属	80	520	15.4	3,074	4,712	65.2	3,154	5,232	60.3	0	40	皆減	359	209	171.8	359	249	144.2	3,513	5,481	64.1

コンテナ貨物・品種別前年比較表（当月）

02月

（単位：トン・％）

code 品種	輸出			輸入			外 貿			移出			移入			内 貿			合 計		
	2年	31年	前年比	2年	31年	前年比	2年	31年	前年比	2年	31年	前年比	2年	31年	前年比	2年	31年	前年比	2年	31年	前年比
241 金属製品	542	4,609	11.8	447	192	232.8	989	4,801	20.6	250	235	106.4	180	210	85.7	430	445	96.6	1,419	5,246	27.0
251 鉄道車両	0	12	皆減	0	3	皆減	0	15	皆減	0	0	-	0	0	-	0	0	-	0	15	皆減
252 完成自動車	3,599	3,000	120.0	0	0	-	3,599	3,000	120.0	0	5	皆減	0	0	-	0	5	皆減	3,599	3,005	119.8
253 その他輸送用車両	40	0	皆増	0	60	皆減	40	60	66.7	0	0	-	0	0	-	0	0	-	40	60	66.7
254 二輪自動車	0	0	-	0	0	-	0	0	-	0	0	-	0	0	-	0	0	-	0	0	-
255 自動車部品	7,442	6,873	108.3	1,447	207	699.0	8,889	7,080	125.6	1,359	2,367	57.4	400	410	97.6	1,759	2,777	63.3	10,648	9,857	108.0
256 その他輸送機械	16	32	50.0	24	65	36.9	40	97	41.2	0	0	-	0	0	-	0	0	-	40	97	41.2
261 産業機械	786	690	113.9	4,885	5,943	82.2	5,671	6,633	85.5	47	266	17.7	288	235	122.6	335	501	66.9	6,006	7,134	84.2
262 電気機械	3,025	1,495	202.3	3,651	3,489	104.6	6,676	4,984	133.9	65	45	144.4	143	146	97.9	208	191	108.9	6,884	5,175	133.0
263 測定・光学・医療用 機械	9	0	皆増	52	0	皆増	61	0	皆増	0	0	-	0	0	-	0	0	-	61	0	皆増
264 事務用機器	0	0	-	0	0	-	0	0	-	70	60	116.7	70	50	140.0	140	110	127.3	140	110	127.3
265 その他機械	780	420	185.7	180	1,654	10.9	960	2,074	46.3	100	80	125.0	35	40	87.5	135	120	112.5	1,095	2,194	49.9
271 陶磁器	0	0	-	0	20	皆減	0	20	皆減	0	0	-	0	0	-	0	0	-	0	20	皆減
281 セメント	20	40	50.0	0	0	-	20	40	50.0	0	0	-	45	40	112.5	45	40	112.5	65	80	81.3
291 ガラス類	0	0	-	0	117	皆減	0	117	皆減	845	971	87.0	10	25	40.0	855	996	85.8	855	1,113	76.8
301 窯業品	0	0	-	2,917	4,519	64.5	2,917	4,519	64.5	0	0	-	95	65	146.2	95	65	146.2	3,012	4,584	66.7
311 重油	0	0	-	0	0	-	0	0	-	0	0	-	0	0	-	0	0	-	0	0	-
320 揮発油	0	0	-	0	0	-	0	0	-	0	0	-	0	0	-	0	0	-	0	0	-
321 その他の石油	0	0	-	0	0	-	0	0	-	0	0	-	0	0	-	0	0	-	0	0	-
322 LNG（液化天然ガス）	0	0	-	0	0	-	0	0	-	0	0	-	0	0	-	0	0	-	0	0	-
323 LPG（液化石油ガス）	0	0	-	0	24	皆減	0	24	皆減	0	0	-	0	0	-	0	0	-	0	24	皆減
324 その他石油製品	0	0	-	0	0	-	0	0	-	10	15	66.7	115	115	100.0	125	130	96.2	125	130	96.2
331 コークス	0	0	-	0	0	-	0	0	-	0	0	-	0	0	-	0	0	-	0	0	-
341 石炭製品	0	0	-	0	0	-	0	0	-	0	0	-	0	0	-	0	0	-	0	0	-
351 化学薬品	254	307	82.7	1,504	2,977	50.5	1,758	3,284	53.5	125	314	39.8	2,263	2,349	96.3	2,388	2,663	89.7	4,146	5,947	69.7
361 化学肥料	0	0	-	3,559	16	22,243.8	3,559	16	22,243.8	110	90	122.2	80	95	84.2	190	185	102.7	3,749	201	1,865.2
371 染料・塗料・合成樹脂・ その他化学工業品	500	40	1,250.0	712	1,068	66.7	1,212	1,108	109.4	5	85	5.9	322	498	64.7	327	583	56.1	1,539	1,691	91.0
381 紙・パルプ	11,634	19,333	60.2	517	226	228.8	12,151	19,559	62.1	2,393	5,091	47.0	354	864	41.0	2,747	5,955	46.1	14,898	25,514	58.4
391 糸及び紡績半製品	0	0	-	20	780	2.6	20	780	2.6	0	0	-	12	0	皆増	12	0	皆増	32	780	4.1
401 その他繊維工業品	23	0	皆増	12	326	3.7	35	326	10.7	0	0	-	97	7	1,385.7	97	7	1,385.7	132	333	39.6

コンテナ貨物・品種別前年比較表（当月）

02月

（単位：トン・％）

code 品種	輸出			輸入			外 貿			移出			移入			内 貿			合 計		
	2年	31年	前年比	2年	31年	前年比	2年	31年	前年比	2年	31年	前年比	2年	31年	前年比	2年	31年	前年比	2年	31年	前年比
411 砂糖	0	0	-	180	0	皆増	180	0	皆増	1,505	610	246.7	140	305	45.9	1,645	915	179.8	1,825	915	199.5
421 製造食品	334	681	49.0	1,459	2,820	51.7	1,793	3,501	51.2	799	858	93.1	2,310	1,980	116.7	3,109	2,838	109.5	4,902	6,339	77.3
422 飲料	0	195	皆減	1,945	2,901	67.0	1,945	3,096	62.8	105	351	29.9	4,255	2,805	151.7	4,360	3,156	138.1	6,305	6,252	100.8
423 水	0	0	-	686	0	皆増	686	0	皆増	225	429	52.4	2,900	2,249	128.9	3,125	2,678	116.7	3,811	2,678	142.3
424 たばこ	0	0	-	0	0	-	0	0	-	0	0	-	10	5	200.0	10	5	200.0	10	5	200.0
425 その他食料工業品	48	0	皆増	576	0	皆増	624	0	皆増	20	45	44.4	55	255	21.6	75	300	25.0	699	300	233.0
431 がん具	0	0	-	0	25	皆減	0	25	皆減	0	0	-	0	0	-	0	0	-	0	25	皆減
441 衣服・見廻品・はきもの	2,241	3,033	73.9	5,438	2,343	232.1	7,679	5,376	142.8	95	0	皆増	41	35	117.1	136	35	388.6	7,815	5,411	144.4
442 文房具・運動娯楽用品・楽器	0	0	-	1,156	146	791.8	1,156	146	791.8	321	323	99.4	5	40	12.5	326	363	89.8	1,482	509	291.2
443 家具装備品	89	172	51.7	649	1,759	36.9	738	1,931	38.2	5	85	5.9	492	616	79.9	497	701	70.9	1,235	2,632	46.9
444 その他日用品	4,546	5,460	83.3	5,342	7,756	68.9	9,888	13,216	74.8	147	561	26.2	3,105	2,192	141.7	3,252	2,753	118.1	13,140	15,969	82.3
451 ゴム製品	2,173	866	250.9	340	443	76.7	2,513	1,309	192.0	81	163	49.7	279	303	92.1	360	466	77.3	2,873	1,775	161.9
461 木製品（他に分類されないもの）	0	120	皆減	456	9,822	4.6	456	9,942	4.6	19	145	13.1	963	258	384.9	1,012	403	251.1	1,468	10,345	14.2
471 その他製造工業品	20	0	皆増	8,377	5,584	150.0	8,397	5,584	150.4	281	295	95.3	990	1,246	79.5	1,271	1,541	82.5	9,668	7,125	135.7
481 金属くず	1,612	657	245.4	0	0	-	1,612	657	245.4	295	540	54.6	0	10	皆減	295	550	53.6	1,907	1,207	158.0
491 再利用資材	1,233	2,762	44.6	0	0	-	1,233	2,762	44.6	534	451	118.4	978	4,047	24.2	1,512	4,498	33.6	2,745	7,260	37.8
501 動植物性製造飼肥料	201	275	73.1	19,748	24,909	79.3	19,949	25,184	79.2	232	265	87.5	3,207	5,117	62.7	3,439	5,382	63.9	23,388	30,566	76.5
511 廃棄物	0	0	-	0	26	皆減	0	26	皆減	0	0	-	0	0	-	0	0	-	0	26	皆減
512 廃土砂	0	0	-	0	0	-	0	0	-	0	0	-	0	0	-	0	0	-	0	0	-
521 輸送用容器	40	0	皆増	298	118	252.5	338	118	286.4	1,606	1,759	91.3	1,008	1,371	73.5	2,614	3,130	83.5	2,952	3,248	90.9
531 取合せ品	132	0	皆増	0	0	-	132	0	皆増	0	5	皆減	20	5	400.0	20	10	200.0	152	10	1,520.0
541 分類不能のもの	0	6,439	皆減	127	8,388	1.5	127	14,827	0.9	35	0	皆増	0	0	-	35	0	皆増	162	14,827	1.1
合 計	49,104	66,268	74.1	117,190	130,468	89.8	166,294	196,736	84.5	16,156	21,550	75.0	31,405	34,383	91.3	47,561	55,933	85.0	213,855	252,669	84.6

発行：苫小牧港管理組合

コンテナ貨物・品種別前年比較表（累計）

01～02月

（単位：トン・％）

code 品種	輸出			輸入			外 貿			移出			移入			内 貿			合 計		
	2年	31年	前年比	2年	31年	前年比	2年	31年	前年比	2年	31年	前年比	2年	31年	前年比	2年	31年	前年比	2年	31年	前年比
011 麦	0	0	-	6,563	4,372	150.1	6,563	4,372	150.1	1,217	776	156.8	3,496	963	363.0	4,713	1,739	271.0	11,276	6,111	184.5
021 米	97	60	161.7	600	0	皆増	697	60	1,161.7	385	310	124.2	0	20	皆減	385	330	116.7	1,082	390	277.4
022 とうもろこし	0	0	-	908	0	皆増	908	0	皆増	0	0	-	0	0	-	0	0	-	908	0	皆増
023 豆類	40	0	皆増	5,110	7,016	72.8	5,150	7,016	73.4	30	95	31.6	696	611	113.9	726	706	102.8	5,876	7,722	76.1
024 その他雑穀	0	0	-	2,605	9,159	28.4	2,605	9,159	28.4	45	20	225.0	25	30	83.3	70	50	140.0	2,675	9,209	29.0
031 野菜・果物	0	1,133	皆減	2,100	1,842	114.0	2,100	2,975	70.6	4,163	4,699	88.6	185	916	20.2	4,348	5,615	77.4	6,448	8,590	75.1
041 綿花	0	0	-	0	0	-	0	0	-	0	0	-	77	0	皆増	77	0	皆増	77	0	皆増
051 その他農産品	0	460	皆減	1,657	2,940	56.4	1,657	3,400	48.7	15	195	7.7	90	209	43.1	105	404	26.0	1,762	3,804	46.3
061 羊毛	0	0	-	6	0	皆増	6	0	皆増	0	0	-	0	0	-	0	0	-	6	0	皆増
071 その他畜産品	1,019	1,028	99.1	1,529	1,624	94.2	2,548	2,652	96.1	135	75	180.0	1,246	190	655.8	1,381	265	521.1	3,929	2,917	134.7
081 水産品	9,454	7,198	131.3	11,685	10,762	108.6	21,139	17,960	117.7	860	1,477	58.2	958	2,664	36.0	1,818	4,141	43.9	22,957	22,101	103.9
091 原木	0	333	皆減	13,433	263	5,107.6	13,433	596	2,253.9	0	0	-	1,492	751	198.7	1,492	751	198.7	14,925	1,347	1,108.0
092 製材	34	136	25.0	32,115	18,742	171.4	32,149	18,878	170.3	1,844	951	193.9	3,485	3,073	113.4	5,329	4,024	132.4	37,478	22,902	163.6
101 樹脂類	735	626	117.4	454	6,942	6.5	1,189	7,568	15.7	125	5	2,500.0	165	721	22.9	290	726	39.9	1,479	8,294	17.8
111 木材チップ	0	0	-	74	0	皆増	74	0	皆増	0	0	-	23	0	皆増	23	0	皆増	97	0	皆増
112 その他林産品	0	26	皆減	1,146	683	167.8	1,146	709	161.6	0	0	-	0	0	-	0	0	-	1,146	709	161.6
121 薪炭	0	0	-	571	231	247.2	571	231	247.2	0	0	-	292	140	208.6	292	140	208.6	863	371	232.6
131 石炭	0	0	-	411	0	皆増	411	0	皆増	0	0	-	0	0	-	0	0	-	411	0	皆増
141 鉄鉱石	0	0	-	173	0	皆増	173	0	皆増	0	0	-	0	0	-	0	0	-	173	0	皆増
151 金属鉱	10	0	皆増	72	77	93.5	82	77	106.5	0	0	-	258	10	2,580.0	258	10	2,580.0	340	87	390.8
161 砂利・砂	0	0	-	780	167	467.1	780	167	467.1	0	0	-	0	0	-	0	0	-	780	167	467.1
162 石材	0	397	皆減	3,168	4,533	69.9	3,168	4,930	64.3	5	15	33.3	30	45	66.7	35	60	58.3	3,203	4,990	64.2
171 原油	4	0	皆増	24	0	皆増	28	0	皆増	0	0	-	0	0	-	0	0	-	28	0	皆増
181 りん鉱石	0	0	-	0	0	-	0	0	-	0	0	-	0	0	-	0	0	-	0	0	-
191 石灰石	0	0	-	0	0	-	0	0	-	0	0	-	0	0	-	0	0	-	0	0	-
201 原塩	0	0	-	24	40	60.0	24	40	60.0	0	0	-	0	0	-	0	0	-	24	40	60.0
211 非金属鉱物	94	0	皆増	6,902	2,376	290.5	6,996	2,376	294.4	0	0	-	0	0	-	0	0	-	6,996	2,376	294.4
221 鉄鋼	345	741	46.6	1,235	1,258	98.2	1,580	1,999	79.0	0	22	皆減	293	345	84.9	293	367	79.8	1,873	2,366	79.2
222 鋼材	248	2,795	8.9	5,834	7,578	77.0	6,082	10,373	58.6	60	126	47.6	868	160	542.5	928	286	324.5	7,010	10,659	65.8
231 非鉄金属	260	1,620	16.0	6,276	8,770	71.6	6,536	10,390	62.9	0	40	皆減	359	329	109.1	359	369	97.3	6,895	10,759	64.1

コンテナ貨物・品種別前年比較表（累計）

01～02月

（単位：トン・％）

code 品種	輸出			輸入			外 貿			移出			移入			内 貿			合 計		
	2年	31年	前年比	2年	31年	前年比	2年	31年	前年比	2年	31年	前年比	2年	31年	前年比	2年	31年	前年比	2年	31年	前年比
241 金属製品	1,267	5,454	23.2	913	617	148.0	2,180	6,071	35.9	445	505	88.1	355	405	87.7	800	910	87.9	2,980	6,981	42.7
251 鉄道車両	0	12	皆減	0	3	皆減	0	15	皆減	0	0	-	0	0	-	0	0	-	0	15	皆減
252 完成自動車	6,139	5,881	104.4	60	0	皆増	6,199	5,881	105.4	0	5	皆減	10	10	100.0	10	15	66.7	6,209	5,896	105.3
253 その他輸送用車両	40	0	皆増	0	60	皆減	40	60	66.7	0	0	-	0	0	-	0	0	-	40	60	66.7
254 二輪自動車	0	0	-	0	0	-	0	0	-	0	0	-	0	0	-	0	0	-	0	0	-
255 自動車部品	13,254	12,242	108.3	1,985	938	211.6	15,239	13,180	115.6	2,545	4,726	53.9	733	837	87.6	3,278	5,563	58.9	18,517	18,743	98.8
256 その他輸送機械	16	52	30.8	55	140	39.3	71	192	37.0	0	0	-	0	0	-	0	0	-	71	192	37.0
261 産業機械	1,150	1,381	83.3	9,447	14,773	63.9	10,597	16,154	65.6	62	515	12.0	503	497	101.2	565	1,012	55.8	11,162	17,166	65.0
262 電気機械	6,688	3,478	192.6	7,055	5,623	125.5	13,753	9,101	151.1	85	80	106.3	296	301	98.3	381	381	100.0	14,134	9,482	149.1
263 測量・光学・医療用 機械	15	0	皆増	84	0	皆増	99	0	皆増	0	0	-	0	143	皆減	0	143	皆減	99	143	69.2
264 事務用機器	0	0	-	0	0	-	0	0	-	130	105	123.8	90	80	112.5	220	185	118.9	220	185	118.9
265 その他機械	780	800	97.5	380	4,674	8.1	1,160	5,474	21.2	155	150	103.3	344	65	529.2	499	215	232.1	1,660	5,689	29.2
271 陶磁器	0	0	-	75	20	375.0	75	20	375.0	0	0	-	0	0	-	0	0	-	75	20	375.0
281 セメント	60	60	100.0	0	40	皆減	60	100	60.0	0	0	-	90	60	150.0	90	60	150.0	150	160	93.8
291 ガラス類	0	0	-	63	202	31.2	63	202	31.2	1,523	1,387	109.8	15	30	50.0	1,538	1,417	108.5	1,601	1,619	98.9
301 窯業品	0	0	-	6,755	8,930	75.6	6,755	8,930	75.6	0	10	皆減	176	125	140.8	176	135	130.4	6,931	9,065	76.5
311 重油	0	0	-	0	0	-	0	0	-	0	0	-	0	0	-	0	0	-	0	0	-
320 揮発油	0	0	-	0	0	-	0	0	-	0	0	-	0	0	-	0	0	-	0	0	-
321 その他の石油	0	0	-	0	0	-	0	0	-	0	0	-	0	0	-	0	0	-	0	0	-
322 LNG（液化天然ガス）	0	0	-	0	0	-	0	0	-	0	0	-	0	0	-	0	0	-	0	0	-
323 LPG（液化石油ガス）	0	0	-	0	24	皆減	0	24	皆減	0	0	-	0	0	-	0	0	-	0	24	皆減
324 その他石油製品	0	0	-	0	158	皆減	0	158	皆減	10	15	66.7	470	250	188.0	480	265	181.1	480	423	113.5
331 コークス	0	0	-	37	158	23.4	37	158	23.4	0	0	-	0	0	-	0	0	-	37	158	23.4
341 石炭製品	0	0	-	0	0	-	0	0	-	0	0	-	0	0	-	0	0	-	0	0	-
351 化学薬品	296	331	89.4	4,445	7,106	62.6	4,741	7,437	63.7	230	429	53.6	4,467	4,597	97.2	4,697	5,026	93.5	9,438	12,463	75.7
361 化学肥料	0	0	-	6,841	78	8,770.5	6,841	78	8,770.5	230	240	95.8	105	153	68.6	335	393	85.2	7,176	471	1,523.6
371 染料・塗料・合成樹脂・ その他化学工業品	1,242	120	1,035.0	1,722	1,721	100.1	2,964	1,841	161.0	33	107	30.8	482	588	82.0	515	695	74.1	3,479	2,536	137.2
381 紙・パルプ	21,089	32,239	65.4	1,120	592	189.2	22,209	32,831	67.6	5,190	10,563	49.1	494	1,544	32.0	5,684	12,107	46.9	27,893	44,938	62.1
391 糸及び紡績半製品	0	0	-	20	1,060	1.9	20	1,060	1.9	0	0	-	12	0	皆増	12	0	皆増	32	1,060	3.0
401 その他繊維工業品	23	0	皆増	292	400	73.0	315	400	78.8	0	0	-	124	7	1,771.4	124	7	1,771.4	439	407	107.9

コンテナ貨物・品種別前年比較表（累計）

01～02月

（単位：トン・％）

code 品種	輸出			輸入			外 貿			移出			移入			内 貿			合 計		
	2年	31年	前年比	2年	31年	前年比	2年	31年	前年比	2年	31年	前年比	2年	31年	前年比	2年	31年	前年比	2年	31年	前年比
411 砂糖	0	0	-	390	0	皆増	390	0	皆増	2,365	1,345	175.8	275	480	57.3	2,640	1,825	144.7	3,030	1,825	166.0
421 製造食品	703	1,252	56.2	4,594	7,088	64.8	5,297	8,340	63.5	1,329	1,394	95.3	3,909	3,891	100.5	5,238	5,285	99.1	10,535	13,625	77.3
422 飲料	54	195	27.7	3,927	3,716	105.7	3,981	3,911	101.8	190	441	43.1	6,940	5,150	134.8	7,130	5,591	127.5	11,111	9,502	116.9
423 水	0	0	-	1,908	960	198.8	1,908	960	198.8	370	749	49.4	4,922	4,246	115.9	5,292	4,995	105.9	7,200	5,955	120.9
424 たばこ	0	0	-	0	0	-	0	0	-	0	0	-	10	10	100.0	10	10	100.0	10	10	100.0
425 その他食料工業品	65	0	皆増	1,371	1,034	132.6	1,436	1,034	138.9	55	95	57.9	95	300	31.7	150	395	38.0	1,586	1,429	111.0
431 がん具	0	0	-	120	33	363.6	120	33	363.6	0	0	-	0	0	-	0	0	-	120	33	363.6
441 衣服・見廻品・はきもの	5,433	4,708	115.4	11,544	7,493	154.1	16,977	12,201	139.1	95	0	皆増	80	72	111.1	175	72	243.1	17,152	12,273	139.8
442 文房具・運動娯楽用品・楽器	0	80	皆減	2,601	324	802.8	2,601	404	643.8	654	699	93.6	20	50	40.0	674	749	90.0	3,275	1,153	284.0
443 家具装備品	921	282	326.6	4,143	2,860	144.9	5,064	3,142	161.2	15	157	9.6	807	1,154	69.9	822	1,311	62.7	5,886	4,433	132.2
444 その他日用品	7,684	10,204	75.3	10,697	18,245	58.6	18,381	28,449	64.6	470	606	77.6	5,460	4,491	121.6	5,930	5,097	116.3	24,311	33,546	72.5
451 ゴム製品	4,813	1,542	312.1	1,211	849	142.6	6,024	2,391	251.9	91	307	29.6	289	538	53.7	380	845	45.0	6,404	3,236	197.9
461 木製品（他に分類されないもの）	0	160	皆減	1,995	18,793	10.6	1,995	18,953	10.5	23	247	9.3	1,419	762	186.2	1,442	1,009	142.9	3,437	19,962	17.2
471 その他製造工業品	20	0	皆増	16,500	11,764	140.3	16,520	11,764	140.4	476	580	82.1	1,820	1,974	92.2	2,296	2,554	89.9	18,816	14,318	131.4
481 金属くず	3,675	1,551	236.9	21	0	皆増	3,696	1,551	238.3	572	692	82.7	5	10	50.0	577	702	82.2	4,273	2,253	189.7
491 再利用資材	2,520	4,823	52.2	119	0	皆増	2,639	4,823	54.7	1,193	834	143.0	2,365	6,303	37.5	3,558	7,137	49.9	6,197	11,960	51.8
501 動植物性製造飼肥料	281	275	102.2	48,389	46,277	104.6	48,670	46,552	104.5	413	571	72.3	6,629	9,134	72.6	7,042	9,705	72.6	55,712	56,257	99.0
511 廃棄物	0	0	-	0	26	皆減	0	26	皆減	0	0	-	0	0	-	0	0	-	0	26	皆減
512 廃土砂	0	0	-	0	0	-	0	0	-	0	0	-	0	0	-	0	0	-	0	0	-
521 輸送用容器	40	3	1,333.3	1,456	158	921.5	1,496	161	929.2	3,191	3,517	90.7	2,056	2,840	72.4	5,247	6,357	82.5	6,743	6,518	103.5
531 取合せ品	336	0	皆増	0	0	-	336	0	皆増	5	5	100.0	30	15	200.0	35	20	175.0	371	20	1,855.0
541 分類不能のもの	3	10,285	0.0	1,816	12,353	14.7	1,819	22,638	8.0	35	0	皆増	115	0	皆増	150	0	皆増	1,969	22,638	8.7
合 計	90,957	113,963	79.8	259,606	268,665	96.6	350,563	382,628	91.6	31,064	39,882	77.9	60,050	62,289	96.4	91,114	102,171	89.2	441,677	484,799	91.1

発行：苫小牧港管理組合

RORO貨物・品種別前年比較表（当月）

02月

（単位：トン・％）

code 品種	移出			移入			合計		
	2年	31年	前年比	2年	31年	前年比	2年	31年	前年比
011 麦	497	825	60.2	427	450	94.9	924	1,275	72.5
021 米	6,878	4,785	143.7	1,153	540	213.5	8,031	5,325	150.8
022 とうもろこし	0	0	-	0	0	-	0	0	-
023 豆類	2,040	1,902	107.3	140	308	45.5	2,180	2,210	98.6
024 その他雑穀	55	40	137.5	25	25	100.0	80	65	123.1
031 野菜・果物	24,828	22,804	108.9	13,239	8,307	150.4	38,067	31,111	122.4
041 綿花	0	0	-	0	0	-	0	0	-
051 その他農産品	1,275	5,515	23.1	624	1,434	43.5	1,899	6,949	27.3
061 羊毛	0	0	-	0	0	-	0	0	-
071 その他畜産品	1,715	710	241.5	1,305	1,555	83.9	3,020	2,265	133.3
081 水産品	653	485	134.6	225	513	43.9	878	998	88.0
091 原木	242	698	34.7	0	169	皆減	242	867	27.9
092 製材	12,255	12,508	98.0	8,145	5,396	150.9	20,400	17,904	113.9
101 樹脂類	1,115	725	153.8	1,065	1,005	106.0	2,180	1,730	126.0
111 木材チップ	66	0	皆増	0	0	-	66	0	皆増
112 その他林産品	0	0	-	0	0	-	0	0	-
121 薪炭	135	165	81.8	60	30	200.0	195	195	100.0
131 石炭	0	0	-	0	0	-	0	0	-
141 鉄鉱石	0	0	-	0	0	-	0	0	-
151 金属鉱	0	0	-	20	5	400.0	20	5	400.0
161 砂利・砂	90	150	60.0	376	497	75.7	466	647	72.0
162 石材	0	45	皆減	110	30	366.7	110	75	146.7
171 原油	0	0	-	0	0	-	0	0	-
181 りん鉱石	0	0	-	0	0	-	0	0	-
191 石灰石	0	0	-	0	0	-	0	0	-
201 原塩	0	0	-	0	0	-	0	0	-
211 非金属鉱物	22	80	27.5	30	124	24.2	52	204	25.5
221 鉄鋼	1,815	4,275	42.5	1,334	1,380	96.7	3,149	5,655	55.7
222 鋼材	10,672	15,588	68.5	16,471	13,217	124.6	27,143	28,805	94.2
231 非鉄金属	60	72	83.3	910	1,149	79.2	970	1,221	79.4
241 金属製品	4,725	1,280	369.1	5,954	6,642	89.6	10,679	7,922	134.8
251 鉄道車両	0	0	-	0	0	-	0	0	-
252 完成自動車	84,710	89,474	94.7	239,385	240,135	99.7	324,095	329,609	98.3
253 その他輸送用車両	0	0	-	1,232	2,390	51.5	1,232	2,390	51.5
254 二輪自動車	0	0	-	0	0	-	0	0	-
255 自動車部品	22,337	21,075	106.0	22,522	22,362	100.7	44,859	43,437	103.3
256 その他輸送機械	223,520	186,890	119.6	116,040	75,900	152.9	339,560	262,790	129.2
261 産業機械	4,418	2,486	177.7	8,299	6,720	123.5	12,717	9,206	138.1
262 電気機械	348	554	62.8	3,555	2,400	148.1	3,903	2,954	132.1
263 測量・光学・医療用機械	0	20	皆減	0	0	-	0	20	皆減
264 事務用機器	110	140	78.6	270	370	73.0	380	510	74.5

RORO貨物・品種別前年比較表（当月）

02月

（単位：トン・％）

code 品種	移出			移入			合計		
	2年	31年	前年比	2年	31年	前年比	2年	31年	前年比
265 その他機械	750	930	80.6	215	1,860	11.6	965	2,790	34.6
271 陶磁器	210	60	350.0	450	285	157.9	660	345	191.3
281 セメント	120	120	100.0	335	265	126.4	455	385	118.2
291 ガラス類	15	25	60.0	2,240	1,930	116.1	2,255	1,955	115.3
301 窯業品	581	2,635	22.0	7,938	7,164	110.8	8,519	9,799	86.9
311 重油	0	0	-	0	0	-	0	0	-
320 揮発油	0	0	-	0	0	-	0	0	-
321 その他の石油	15	0	皆増	1,585	1,620	97.8	1,600	1,620	98.8
322 LNG（液化天然ガス）	0	0	-	0	0	-	0	0	-
323 LPG（液化石油ガス）	0	0	-	0	0	-	0	0	-
324 その他石油製品	50	15	333.3	1,497	1,335	112.1	1,547	1,350	114.6
331 コークス	0	0	-	0	22	皆減	0	22	皆減
341 石炭製品	0	0	-	20	0	皆増	20	0	皆増
351 化学薬品	805	730	110.3	3,065	3,415	89.8	3,870	4,145	93.4
361 化学肥料	320	210	152.4	1,860	689	270.0	2,180	899	242.5
371 染料・塗料・合成樹脂・その他化学工業品	2,350	2,733	86.0	11,246	9,500	118.4	13,596	12,233	111.1
381 紙・パルプ	150,051	164,042	91.5	12,697	15,860	80.1	162,748	179,902	90.5
391 糸及び紡績半製品	0	0	-	80	0	皆増	80	0	皆増
401 その他繊維工業品	20	20	100.0	0	20	皆減	20	40	50.0
411 砂糖	15,894	10,938	145.0	6,050	4,097	147.7	21,944	15,055	145.8
421 製造食品	25,808	27,720	93.1	31,093	33,305	93.4	56,901	61,025	93.2
422 飲料	5,685	3,805	149.7	12,878	8,655	148.8	18,573	12,460	149.1
423 水	1,675	2,010	83.3	16,790	17,547	95.7	18,465	19,557	94.4
424 たばこ	0	20	皆減	670	1,030	65.0	670	1,050	63.8
425 その他食料工業品	365	255	143.1	1,391	1,990	69.9	1,756	2,245	78.2
431 がん具	0	0	-	0	0	-	0	0	-
441 衣服・見廻品・はきもの	45	35	128.6	67	787	8.5	112	822	13.6
442 文房具・運動娯楽用品・楽器	474	471	100.6	1,083	354	305.9	1,557	825	188.7
443 家具装備品	75	309	24.3	1,379	2,948	46.8	1,454	3,257	44.6
444 その他日用品	3,667	12,194	30.1	38,287	34,682	110.4	41,954	46,876	89.5
451 ゴム製品	70	75	93.3	6,856	5,532	123.9	6,926	5,607	123.5
461 木製品（他に分類されないもの）	10,410	5,833	178.5	19,288	13,599	141.8	29,688	19,432	152.8
471 その他製造工業品	4,610	2,355	195.8	5,141	3,036	169.3	9,751	5,391	180.9
481 金属くず	415	776	53.5	420	200	210.0	835	976	85.6
491 再利用資材	43,887	16,745	262.1	87,612	88,870	98.6	131,499	105,615	124.5
501 動植物性製造飼肥料	421	863	48.8	4,601	7,159	64.3	5,022	8,022	62.6
511 廃棄物	0	20	皆減	0	20	皆減	0	40	皆減
512 廃土砂	0	0	-	0	60	皆減	0	60	皆減
521 輸送用容器	12,973	7,891	164.4	10,156	10,032	101.2	23,129	17,923	129.0
531 取合せ品	5,045	12,325	40.9	8,735	22,205	39.3	13,780	34,530	39.9
541 分類不能のもの	0	20	皆減	20	120	16.7	20	140	14.3
合計	691,397	649,491	106.5	738,661	693,246	106.6	1,430,058	1,342,737	106.5

発行：苫小牧港管理組合

RORO貨物・品種別前年比較表（累計）

01～02月

（単位：トン・％）

code 品種	移出			移入			合計		
	2年	31年	前年比	2年	31年	前年比	2年	31年	前年比
011 麦	1,082	2,080	52.0	752	933	80.6	1,834	3,013	60.9
021 米	12,052	9,527	126.5	1,860	1,682	110.6	13,912	11,209	124.1
022 とうもろこし	0	0	-	0	0	-	0	0	-
023 豆類	3,955	4,201	94.1	242	438	55.3	4,197	4,639	90.5
024 その他雑穀	85	100	85.0	25	70	35.7	110	170	64.7
031 野菜・果物	47,809	44,991	106.3	22,285	14,442	154.3	70,094	59,433	117.9
041 綿花	0	0	-	0	0	-	0	0	-
051 その他農産品	2,615	10,893	24.0	1,395	2,024	68.9	4,010	12,917	31.0
061 羊毛	0	0	-	0	0	-	0	0	-
071 その他畜産品	4,340	1,545	280.9	1,905	2,635	72.3	6,245	4,180	149.4
081 水産品	1,258	740	170.0	297	678	43.8	1,555	1,418	109.7
091 原木	462	742	62.3	0	191	皆減	462	933	49.5
092 製材	23,616	24,525	96.3	14,897	9,055	164.5	38,513	33,580	114.7
101 樹脂類	2,080	1,200	173.3	2,140	2,390	89.5	4,220	3,590	117.5
111 木材チップ	66	0	皆増	0	0	-	66	0	皆増
112 その他林産品	0	0	-	0	0	-	0	0	-
121 薪炭	165	330	50.0	180	60	300.0	345	390	88.5
131 石炭	0	0	-	0	0	-	0	0	-
141 鉄鉱石	0	0	-	0	0	-	0	0	-
151 金属鉱	0	0	-	20	10	200.0	20	10	200.0
161 砂利・砂	210	180	116.7	738	733	100.7	948	913	103.8
162 石材	5	55	9.1	195	85	229.4	200	140	142.9
171 原油	0	0	-	0	0	-	0	0	-
181 リン鉱石	0	0	-	0	0	-	0	0	-
191 石灰石	0	0	-	0	15	皆減	0	15	皆減
201 原塩	0	0	-	0	0	-	0	0	-
211 非金属鉱物	64	100	64.0	132	190	69.5	196	290	67.6
221 鉄鋼	3,500	7,455	46.9	2,597	2,740	94.8	6,097	10,195	59.8
222 鋼材	20,709	30,067	68.9	28,445	25,198	112.9	49,154	55,265	88.9
231 非鉄金属	362	434	83.4	2,229	2,023	110.2	2,591	2,457	105.5
241 金属製品	8,634	2,830	305.1	11,118	9,859	112.8	19,752	12,689	155.7
251 鉄道車両	0	0	-	0	40	皆減	0	40	皆減
252 完成自動車	172,170	162,124	106.2	424,685	448,115	94.8	596,855	610,239	97.8
253 その他輸送用車両	0	45	皆減	1,832	3,370	54.4	1,832	3,415	53.6
254 二輪自動車	0	0	-	0	0	-	0	0	-
255 自動車部品	39,862	40,802	97.7	39,337	40,447	97.3	79,199	81,249	97.5
256 その他輸送機械	352,990	314,160	112.4	214,270	139,745	153.3	567,260	453,905	125.0
261 産業機械	7,758	4,449	174.4	15,201	13,388	113.5	22,959	17,837	128.7
262 電気機械	662	1,044	63.4	6,374	4,390	145.2	7,036	5,434	129.5
263 測量・光学・医療用機械	0	20	皆減	0	0	-	0	20	皆減
264 事務用機器	170	245	69.4	430	540	79.6	600	785	76.4

RORO貨物・品種別前年比較表（累計）

01～02月

（単位：トン・％）

code 品種	移出			移入			合計		
	2年	31年	前年比	2年	31年	前年比	2年	31年	前年比
265 その他機械	1,305	2,445	53.4	340	3,625	9.4	1,645	6,070	27.1
271 陶磁器	330	235	140.4	660	390	169.2	990	625	158.4
281 セメント	280	220	127.3	555	545	109.2	875	765	114.4
291 ガラス類	115	45	255.6	3,680	3,010	122.3	3,795	3,055	124.2
301 窯業品	1,385	4,952	28.0	14,242	11,440	124.5	15,627	16,392	95.3
311 重油	0	0	-	0	0	-	0	0	-
320 揮発油	0	0	-	0	0	-	0	0	-
321 その他の石油	15	0	皆増	3,347	3,157	106.0	3,362	3,157	106.5
322 LNG（液化天然ガス）	0	0	-	0	0	-	0	0	-
323 LPG（液化石油ガス）	0	0	-	0	0	-	0	0	-
324 その他石油製品	110	55	200.0	3,072	2,530	121.4	3,182	2,585	123.1
331 コークス	0	0	-	0	22	皆減	0	22	皆減
341 石炭製品	0	0	-	20	0	皆増	20	0	皆増
351 化学薬品	1,290	1,452	88.8	6,277	6,280	100.0	7,567	7,732	97.9
361 化学肥料	670	480	139.6	3,295	884	372.7	3,965	1,364	290.7
371 染料・塗料・合成樹脂・その他化学工業品	4,890	6,109	80.0	19,043	17,776	107.1	23,933	23,885	100.2
381 紙・パルプ	293,130	323,031	90.7	22,558	28,636	78.8	315,688	351,667	89.8
391 糸及び紡績半製品	0	0	-	140	0	皆増	140	0	皆増
401 その他繊維工業品	20	20	100.0	0	60	皆減	20	80	25.0
411 砂糖	32,389	20,899	155.0	10,313	7,481	137.9	42,702	28,380	150.5
421 製造食品	47,092	53,527	88.0	52,803	61,949	85.2	99,895	115,476	86.5
422 飲料	9,325	6,970	133.8	21,756	18,488	117.7	31,081	25,458	122.1
423 水	3,210	4,494	71.4	29,743	30,069	98.9	32,953	34,563	95.3
424 たばこ	0	20	皆減	1,230	1,885	65.3	1,230	1,905	64.6
425 その他食料工業品	625	630	99.2	3,501	4,485	78.1	4,126	5,115	80.7
431 がん具	0	0	-	0	0	-	0	0	-
441 衣服・見廻品・はきもの	180	242	74.4	486	1,707	28.5	666	1,949	34.2
442 文房具・運動娯楽用品・楽器	777	1,178	66.0	1,413	954	148.1	2,190	2,132	102.7
443 家具装備品	122	556	21.9	2,259	7,088	31.9	2,381	7,644	31.1
444 その他日用品	6,371	26,419	24.1	71,335	65,689	108.6	77,706	92,108	84.4
451 ゴム製品	95	225	42.2	11,557	9,359	123.5	11,652	9,584	121.6
461 木製品（他に分類されないもの）	17,626	11,045	159.6	35,104	27,297	128.6	52,730	38,342	137.5
471 その他製造工業品	8,042	5,040	159.6	8,176	5,651	144.7	16,218	10,691	151.7
481 金属くず	1,089	3,050	35.7	485	490	99.0	1,574	3,540	44.5
491 再利用資材	86,140	29,764	289.4	167,747	177,412	94.6	253,887	207,176	122.5
501 動植物性製造飼肥料	1,027	1,762	58.3	7,473	13,416	55.7	8,500	15,178	56.0
511 廃棄物	0	20	皆減	0	20	皆減	0	40	皆減
512 塵土砂	0	0	-	10	60	16.7	10	60	16.7
521 輸送用容器	22,699	16,018	141.7	18,363	19,749	93.0	41,062	35,767	114.8
531 取合せ品	9,335	19,835	47.1	14,545	44,600	32.6	23,880	64,495	37.0
541 分類不能のもの	80	260	30.8	20	360	5.6	100	620	16.1
合計	1,256,445	1,205,882	104.2	1,329,169	1,302,110	102.1	2,585,614	2,507,992	103.1

発行：苫小牧港管理組合

船舶乗降人員月別表

(単位：人)

月	外国航路			内国航路									合計		
	乗込	上陸	計	フェリー						客船等			乗込	上陸	計
				フェリー客			その他			乗込	上陸	計			
				乗込	上陸	計	乗込	上陸	計						
1月	0	0	0	26,913	22,616	49,529	0	0	0	0	0	0	26,913	22,616	49,529
2月	0	2	2	20,638	20,084	40,722	0	0	0	0	0	0	20,638	20,086	40,724
3月															
4月															
5月															
6月															
7月															
8月															
9月															
10月															
11月															
12月															
合計	0	2	2	47,551	42,700	90,251	0	0	0	0	0	0	47,551	42,702	90,253
前年 当月累計	0	0	0	21,149	20,953	42,102	0	0	0	0	0	0	21,149	20,953	42,102
前年合計	0	0	0	425,934	451,080	877,014	0	0	0	1,530	1,222	2,752	427,464	452,302	879,766

発行：苫小牧港管理組合