

苫小牧港統計月報

2019年08月分



苫小牧港管理組合

施設部計画課港湾計画係

〒 053-0003

苫小牧市入船町3丁目4-21

TEL 0144 (34) 6684

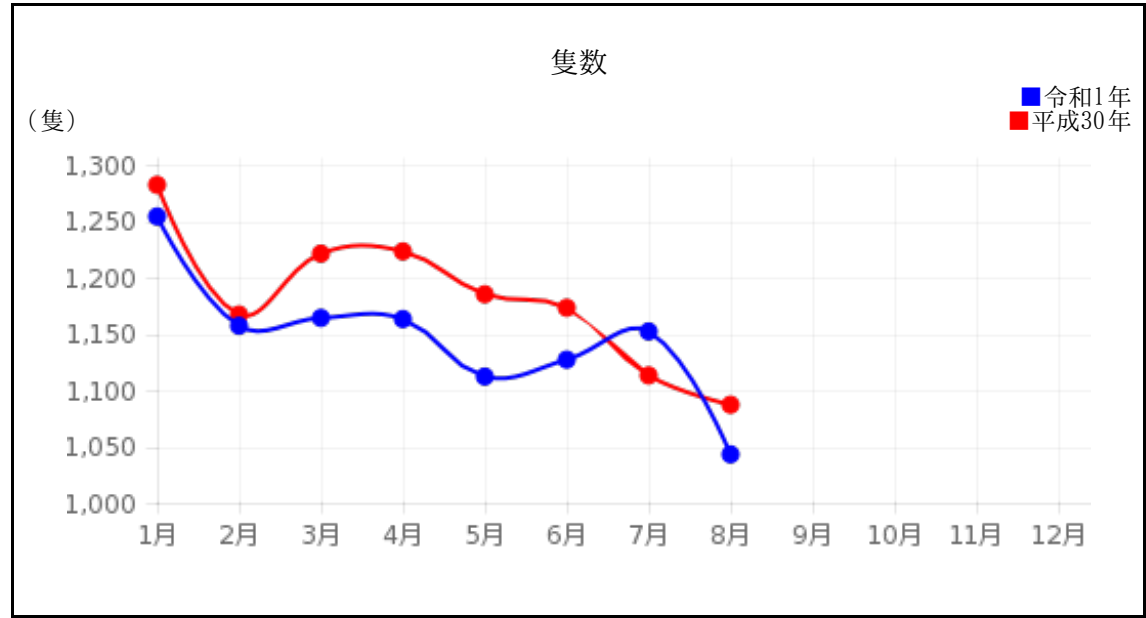
FAX 0144 (34) 5554

ホームページ <http://www.jptmk.com/>

入 港 隻 数

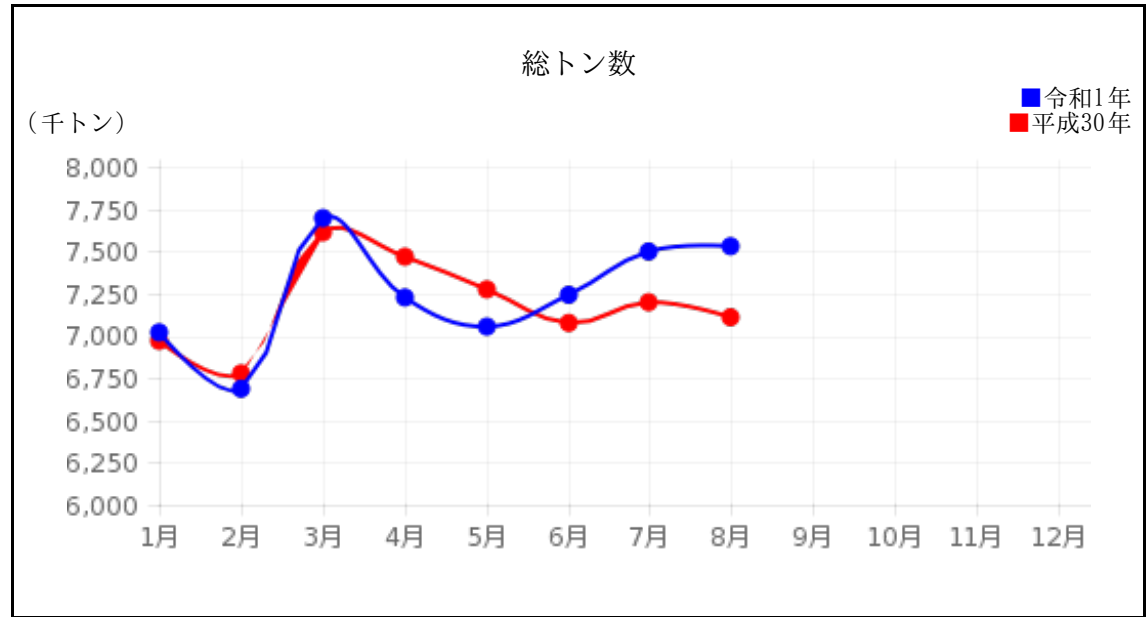
	令和1年	平成30年	前年比
1月	1,254	1,282	97.8
2月	1,157	1,167	99.1
3月	1,164	1,221	95.3
4月	1,163	1,223	95.1
5月	1,112	1,185	93.8
6月	1,127	1,173	96.1
7月	1,152	1,113	103.5
8月	1,043	1,087	96.0
9月			
10月			
11月			
12月			
合 計	9,172	9,451	97.0

入港船舶



総 ト ン 数

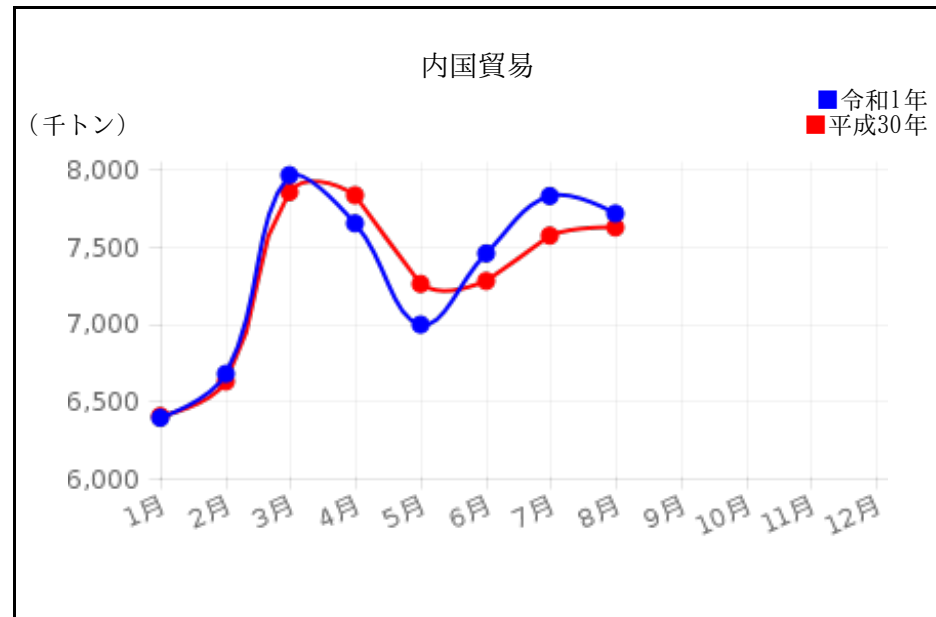
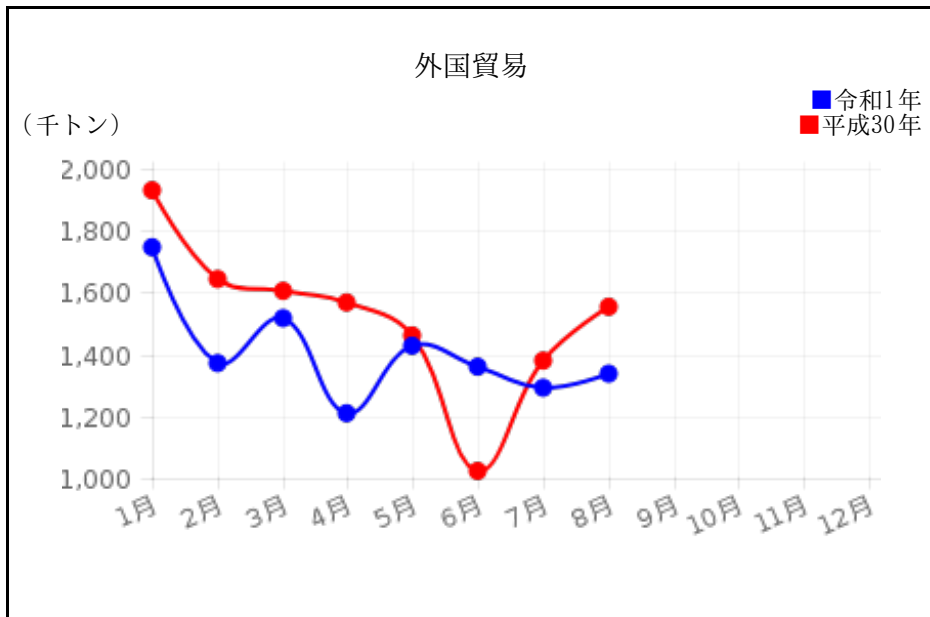
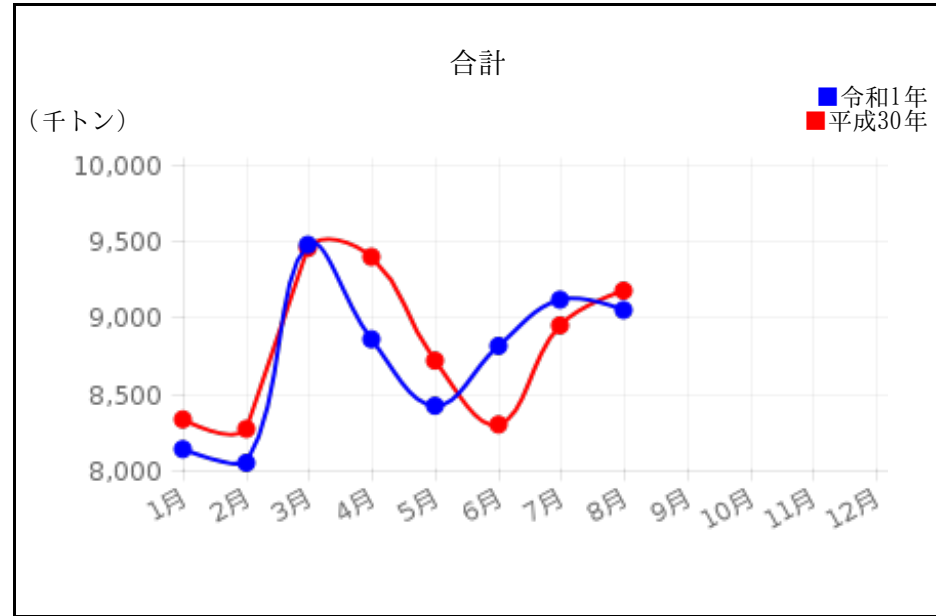
	令和1年	平成30年	前年比
1月	7,019,525	6,969,657	100.7
2月	6,686,524	6,777,080	98.7
3月	7,695,494	7,611,476	101.1
4月	7,225,961	7,467,134	96.8
5月	7,053,947	7,273,910	97.0
6月	7,241,732	7,075,454	102.4
7月	7,497,899	7,198,094	104.2
8月	7,529,026	7,109,266	105.9
9月			
10月			
11月			
12月			
合 計	57,950,108	57,482,071	100.8



海上出入貨物前年比較

貨物量

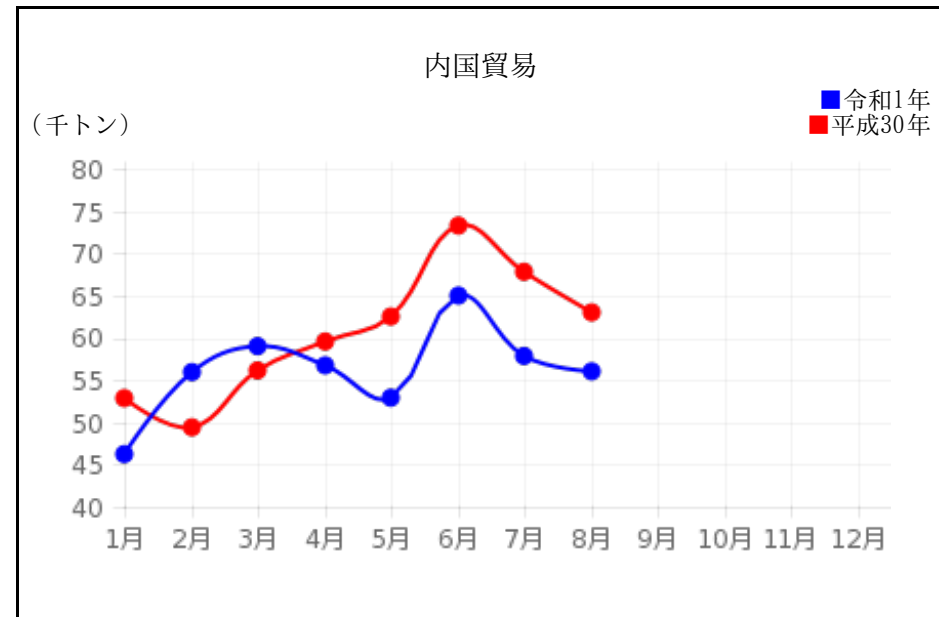
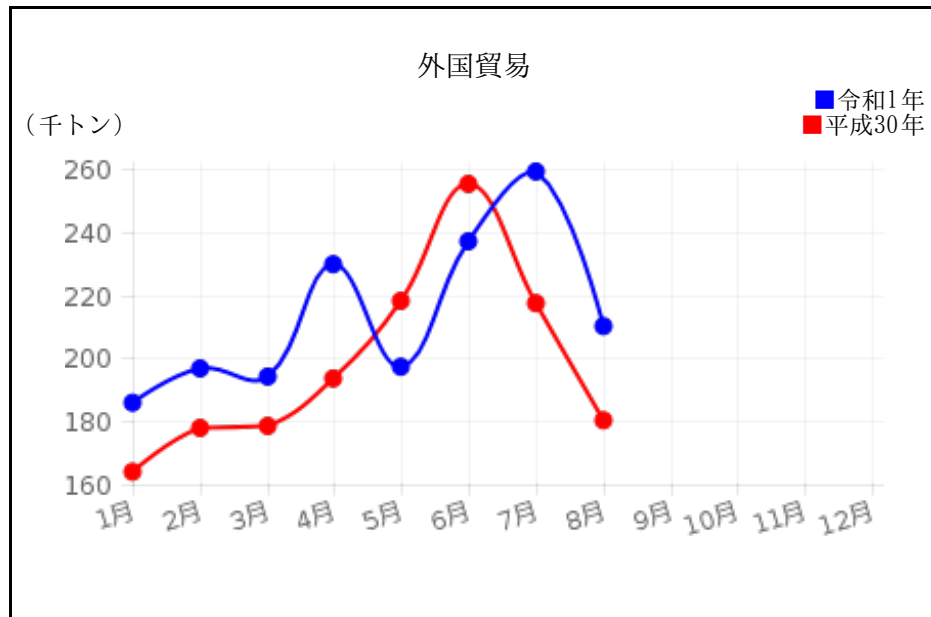
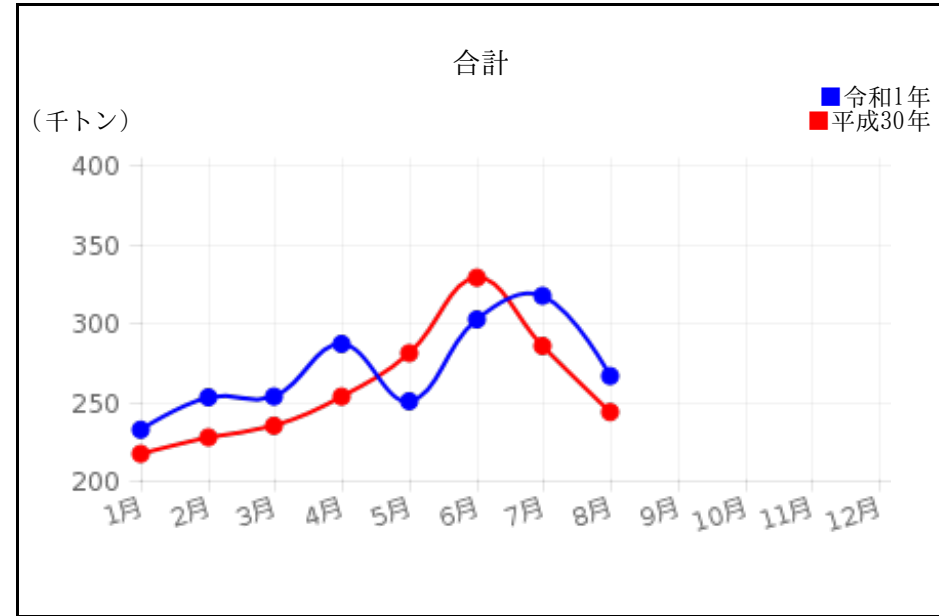
	令和1年	平成30年	前年比
1月	8,135,463	8,330,638	97.7
2月	8,045,728	8,268,048	97.3
3月	9,474,584	9,452,976	100.2
4月	8,855,915	9,395,360	94.3
5月	8,419,838	8,715,872	96.6
6月	8,811,950	8,296,913	106.2
7月	9,114,646	8,946,475	101.9
8月	9,046,876	9,173,553	98.6
9月			
10月			
11月			
12月			
合計	69,905,000	70,579,835	99.0



コンテナ貨物

コンテナ貨物量

	令和1年	平成30年	前年比
1月	232,130	216,884	107.0
2月	252,669	227,304	111.2
3月	253,161	234,660	107.9
4月	286,452	253,110	113.2
5月	250,172	280,613	89.2
6月	301,967	328,404	91.9
7月	316,906	285,178	111.1
8月	266,135	243,308	109.4
9月			
10月			
11月			
12月			
合計	2,159,592	2,069,461	104.4

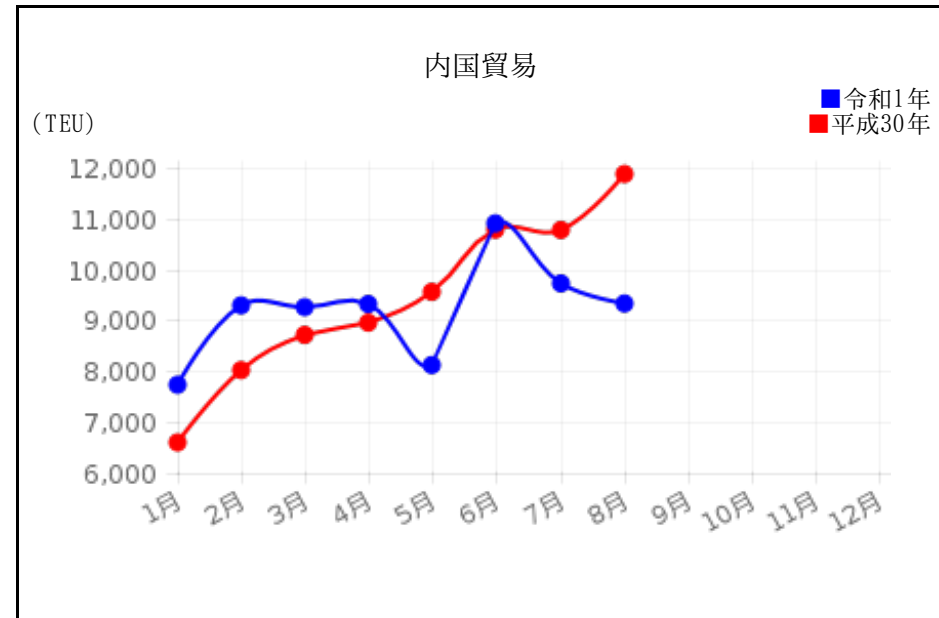
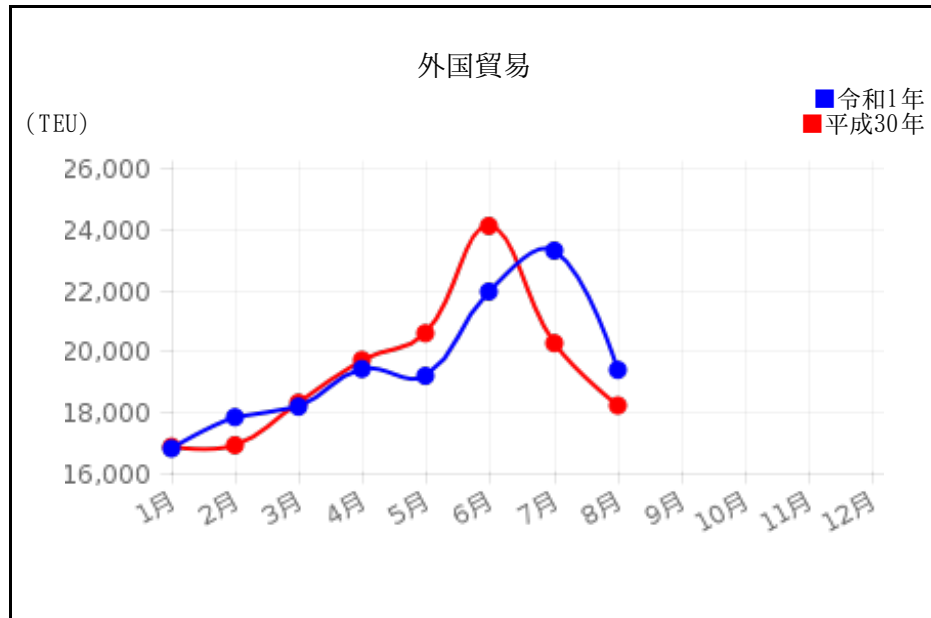
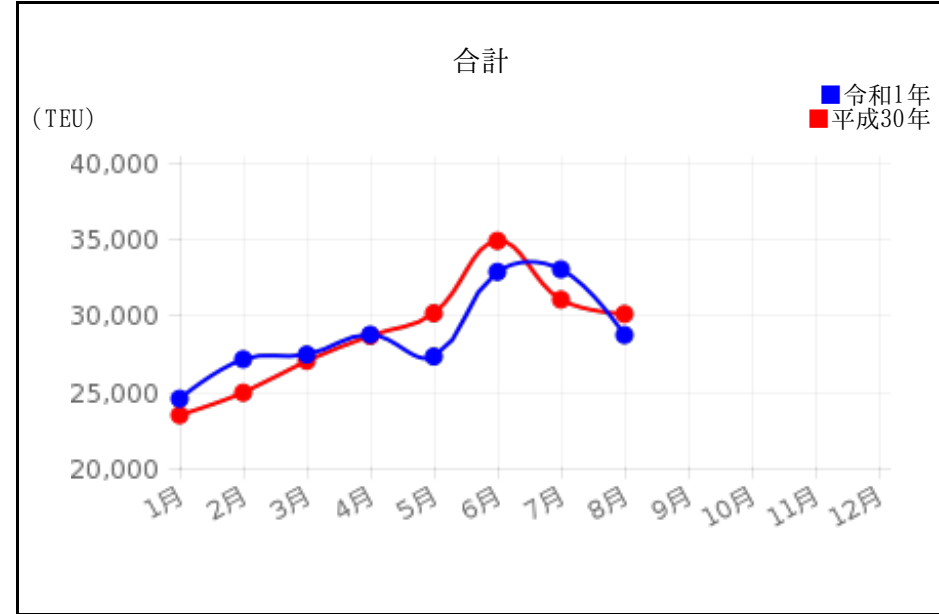


コンテナ個数

(単位：TEU)

	令和1年	平成30年	前年比
1月	24,529	23,453	104.6
2月	27,115	24,925	108.8
3月	27,423	27,008	101.5
4月	28,721	28,647	100.3
5月	27,295	30,130	90.6
6月	32,841	34,869	94.2
7月	33,004	31,021	106.4
8月	28,701	30,080	95.4
9月			
10月			
11月			
12月			
合計	229,629	230,133	99.8

コンテナ個数



入港船舶月別表

入港隻数

1年	商 船								漁船		避難船		その他船舶		計		外航船		内航船	
	計		外航船		内航船		フェリー(内数)													
	隻数	前年比	隻数	前年比	隻数	前年比	隻数	前年比	隻数	前年比	隻数	前年比	隻数	前年比	隻数	前年比	隻数	前年比	隻数	前年比
1月	865	97.5	99	116.5	766	95.5	219	98.2	389	99.5	0	-	0	皆減	1,254	97.8	99	116.5	1,155	96.5
2月	885	100.2	85	100.0	800	100.3	213	101.4	269	96.1	0	-	3	75.0	1,157	99.1	85	100.0	1,072	99.1
3月	929	99.1	84	112.0	845	98.0	255	100.4	232	82.0	0	-	3	300.0	1,164	95.3	85	113.3	1,079	94.2
4月	925	96.0	85	96.6	840	95.9	243	94.9	219	85.2	0	-	19	950.0	1,163	95.1	85	96.6	1,078	95.0
5月	864	94.2	89	104.7	775	93.1	249	95.8	229	86.4	0	-	19	633.3	1,112	93.8	89	104.7	1,023	93.0
6月	899	99.2	76	97.4	823	99.4	238	96.4	203	76.3	0	-	25	2,500.0	1,127	96.1	76	97.4	1,051	96.0
7月	944	105.9	83	98.8	861	106.7	262	103.6	198	90.0	0	-	10	500.0	1,152	103.5	83	96.5	1,069	104.1
8月	894	103.5	86	108.9	808	102.9	271	102.3	147	66.5	0	-	2	100.0	1,043	96.0	86	107.5	957	95.0
9月																				
10月																				
11月																				
12月																				
合計	7,205	99.4	687	104.2	6,518	98.9	1,950	99.1	1,886	86.4	0	-	81	426.3	9,172	97.0	688	103.9	8,484	96.5

総トン数

1年	商 船								漁船		避難船		その他船舶		計		外航船		内航船	
	計		外航船		内航船		フェリー(内数)													
	総トン数	前年比	総トン数	前年比	総トン数	前年比	総トン数	前年比	総トン数	前年比	総トン数	前年比	総トン数	前年比	総トン数	前年比	総トン数	前年比	総トン数	前年比
1月	7,016,219	100.8	1,976,558	106.6	5,039,661	98.6	2,519,477	98.7	3,306	99.5	0	-	0	皆減	7,019,525	100.7	1,976,558	106.6	5,042,967	98.6
2月	6,680,074	98.6	1,378,338	85.1	5,301,736	102.9	2,549,531	106.1	2,287	96.1	0	-	4,163	284.4	6,686,524	98.7	1,378,338	85.1	5,308,186	102.9
3月	7,686,897	101.0	1,508,924	93.4	6,177,973	103.1	3,159,791	103.9	1,972	82.0	0	-	6,625	1,327.7	7,695,494	101.1	1,512,132	93.6	6,183,362	103.1
4月	7,186,701	96.3	1,350,596	91.4	5,836,105	97.5	2,976,210	96.9	1,862	85.2	0	-	37,398	3,747.3	7,225,961	96.8	1,350,596	91.4	5,875,365	98.1
5月	7,017,631	96.5	1,488,831	98.5	5,528,800	96.0	3,038,345	96.7	1,946	86.4	0	-	34,370	2,295.9	7,053,947	97.0	1,488,831	98.5	5,565,116	96.6
6月	7,194,610	101.7	1,384,948	103.8	5,809,662	101.2	2,923,026	99.8	1,726	76.3	0	-	45,396	6,069.0	7,241,732	102.4	1,384,948	103.8	5,856,784	102.0
7月	7,478,385	104.0	1,334,622	89.9	6,143,763	107.7	3,176,811	104.0	1,683	90.0	0	-	17,831	277.4	7,497,899	104.2	1,334,622	89.5	6,163,277	108.0
8月	7,520,670	106.0	1,547,615	109.6	5,973,055	105.1	3,310,224	102.5	1,250	66.6	0	-	7,106	67.0	7,529,026	105.9	1,547,615	109.2	5,981,411	105.1
9月																				
10月																				
11月																				
12月																				
合計	57,781,187	100.6	11,970,432	97.2	45,810,755	101.5	23,653,415	101.0	16,032	86.4	0	-	152,889	614.9	57,950,108	100.8	11,973,640	97.2	45,976,468	101.8

発行：苫小牧港管理組合

海上出入貨物月別表

(単位：トン・%)

	令和1年						月計	前年 月計	前年 月計	前年比							
	外国貿易			内国貿易						月計	月計	外国貿易			内国貿易		
	輸出	輸入	計	移出	移入	計						輸出	輸入	計	移出	移入	計
1月	94,933	1,651,158	1,746,091	3,321,215	3,068,157	6,389,372	8,135,463	8,330,638	97.7	96.6	90.1	90.5	99.2	100.5	99.8		
2月	91,468	1,280,233	1,371,701	3,383,720	3,290,307	6,674,027	8,045,728	8,268,048	97.3	70.1	84.6	83.5	99.5	102.1	100.7		
3月	93,302	1,423,608	1,516,910	3,893,784	4,063,890	7,957,674	9,474,584	9,452,976	100.2	93.4	94.6	94.5	100.8	101.9	101.4		
4月	100,230	1,109,537	1,209,767	3,682,571	3,963,577	7,646,148	8,855,915	9,395,360	94.3	80.7	76.9	77.2	95.2	100.1	97.7		
5月	84,727	1,342,986	1,427,713	3,458,910	3,533,215	6,992,125	8,419,838	8,715,872	96.6	81.4	99.0	97.7	95.2	97.6	96.4		
6月	79,280	1,280,810	1,360,090	3,748,602	3,703,258	7,451,860	8,811,950	8,296,913	106.2	72.6	140.1	132.9	108.1	97.3	102.4		
7月	87,072	1,204,940	1,292,012	3,871,893	3,950,741	7,822,634	9,114,646	8,946,475	101.9	86.9	94.2	93.6	102.6	104.1	103.4		
8月	107,025	1,230,497	1,337,522	3,774,474	3,934,880	7,709,354	9,046,876	9,173,553	98.6	113.0	84.3	86.1	98.8	103.6	101.2		
9月																	
10月																	
11月																	
12月																	
合計	738,037	10,523,769	11,261,806	29,135,169	29,508,025	58,643,194	69,905,000	70,579,835	99.0	85.7	93.1	92.6	99.9	100.9	100.4		

発行：苫小牧港管理組合

コンテナ貨物月別表

(単位：トン・%)

	令和1年						月計	前年 月計	前年比 月計	前年比					
	外国貿易			内国貿易						外国貿易			内国貿易		
	輸出	輸入	計	移出	移入	計				輸出	輸入	計	移出	移入	計
1月	47,695	138,197	185,892	18,332	27,906	46,238	232,130	216,884	107.0	94.6	121.6	113.3	77.9	95.2	87.5
2月	66,268	130,468	196,736	21,550	34,383	55,933	252,669	227,304	111.2	106.2	113.0	110.6	89.3	136.0	113.2
3月	60,262	133,901	194,163	21,181	37,817	58,998	253,161	234,660	107.9	91.7	118.7	108.8	80.2	127.2	105.1
4月	76,548	153,176	229,724	20,082	36,646	56,728	286,452	253,110	113.2	99.5	131.4	118.7	86.4	100.9	95.3
5月	57,899	139,368	197,267	16,947	35,958	52,905	250,172	280,613	89.2	79.6	95.9	90.4	72.9	91.6	84.6
6月	73,775	163,208	236,983	20,296	44,688	64,984	301,967	328,404	91.9	95.4	91.8	92.9	85.3	90.3	88.7
7月	70,254	188,810	259,064	18,095	39,747	57,842	316,906	285,178	111.1	84.4	140.8	119.2	73.2	92.3	85.3
8月	64,024	146,092	210,116	20,692	35,327	56,019	266,135	243,308	109.4	104.3	122.8	116.5	79.6	95.4	88.9
9月															
10月															
11月															
12月															
合計	516,725	1,193,220	1,709,945	157,175	292,472	449,647	2,159,592	2,069,461	104.4	93.9	115.3	107.9	80.6	101.1	92.8

発行：苫小牧港管理組合

コンテナ個数月別表

(単位：上段・TEU 下段・%)

	外国貿易							内国貿易							合計
	輸出			輸入			計	移出			移入			計	
	実入	空	計	実入	空	計		実入	空	計	実入	空	計		
1月	2,483	5,074	7,557	9,089	152	9,241	16,798	2,106	2,121	4,227	3,156	348	3,504	7,731	24,529
	80.4	102.4	94.0	110.3	26.5	104.9	99.7	87.2	249.5	129.5	111.2	70.3	105.1	117.2	104.6
2月	3,208	5,790	8,998	8,744	81	8,825	17,823	2,371	2,602	4,973	3,992	327	4,319	9,292	27,115
	84.3	139.5	113.1	104.7	13.5	98.6	105.4	83.6	179.6	116.1	119.7	82.2	115.7	115.9	108.8
3月	2,914	5,352	8,266	9,617	283	9,900	18,166	2,355	2,280	4,635	4,373	249	4,622	9,257	27,423
	62.5	141.1	97.8	114.0	20.1	100.6	99.3	84.3	136.9	104.0	113.8	60.6	108.7	106.3	101.5
4月	3,927	5,331	9,258	9,922	223	10,145	19,403	2,313	2,537	4,850	4,314	154	4,468	9,318	28,721
	78.7	131.0	102.2	103.2	21.8	95.4	98.5	73.3	199.0	109.5	99.6	81.5	98.8	104.1	100.3
5月	2,843	6,073	8,916	9,692	568	10,260	19,176	1,919	2,131	4,050	3,922	147	4,069	8,119	27,295
	67.2	125.7	98.4	91.7	60.1	89.1	93.2	58.3	118.6	79.6	91.5	80.3	91.0	85.0	90.6
6月	3,823	6,579	10,402	10,961	574	11,535	21,937	2,372	3,145	5,517	5,168	219	5,387	10,904	32,841
	91.5	78.5	82.9	98.3	151.5	100.0	91.1	70.1	155.2	102.0	98.2	197.3	100.3	101.1	94.2
7月	3,529	7,375	10,904	11,846	530	12,376	23,280	2,199	2,697	4,896	4,573	255	4,828	9,724	33,004
	84.2	129.3	110.2	118.6	144.4	119.5	115.0	82.6	85.0	83.9	98.2	90.1	97.8	90.3	106.4
8月	2,871	6,469	9,340	9,669	363	10,032	19,372	2,483	2,374	4,857	4,287	185	4,472	9,329	28,701
	88.0	119.8	107.8	104.4	130.6	105.1	106.4	64.4	79.5	71.0	88.5	96.9	88.8	78.6	95.4
9月															
10月															
11月															
12月															
合計	25,598	48,043	73,641	79,540	2,774	82,314	155,955	18,118	19,887	38,005	33,785	1,884	35,669	73,674	229,629
	79.0	116.4	99.9	105.2	49.8	101.4	100.7	74.3	130.7	96.0	101.2	83.3	100.0	97.9	99.8

発行：苫小牧港管理組合

自動車航送船（フェリー）貨物月別表

（単位：台・トン・％）

1年	トラック				乗用車		バス				その他		合計	貨物量	前年比	
	特大	大型	普通	小型	普通・小型	軽四輪	特大	大型	普通	小型	軽トラック	トレーラー				
	9 m～	7～9 m	5～7 m	4～5 m	4 m～	～4 m	9 m～	7～9 m	5～7 m	～5 m	～4 m	1 2 m～				
1月	出	2,398	516	200	20	8,295	0	9	12	15	0	0	15,424	26,889	1,981,175	98.0
	入	1,870	322	176	45	5,873	0	10	13	4	0	0	16,355	24,688	2,012,030	100.9
	計	4,268	838	376	65	14,168	0	19	25	19	0	0	31,779	51,557	3,993,205	99.4
2月	出	2,655	514	221	73	5,558	0	18	32	19	0	0	15,443	24,533	1,976,740	99.7
	入	2,393	522	271	140	5,495	0	20	42	10	0	78	17,284	26,255	2,163,620	103.5
	計	5,048	1,036	492	213	11,053	0	38	74	29	0	78	32,727	50,788	4,140,360	101.6
3月	出	3,294	664	282	40	9,885	0	13	39	32	0	0	18,643	32,892	2,414,205	100.5
	入	3,058	665	424	218	11,374	0	29	29	28	0	0	21,110	36,955	2,693,715	102.0
	計	6,352	1,359	706	258	21,259	0	42	68	60	0	0	39,753	69,857	5,107,920	101.3
4月	出	2,837	525	197	32	10,124	0	20	25	11	0	0	18,043	31,814	2,320,120	99.3
	入	2,755	731	407	144	14,071	0	29	26	7	0	0	20,440	38,611	2,635,915	100.8
	計	5,593	1,256	604	176	24,195	0	49	51	18	0	0	38,483	70,425	4,956,035	100.1
5月	出	2,755	492	226	53	12,274	0	13	20	6	0	0	16,513	32,352	2,166,085	96.1
	入	2,460	601	349	137	13,076	0	14	44	14	0	8	18,621	35,324	2,396,870	100.3
	計	5,215	1,093	575	190	25,350	0	27	64	20	0	8	35,134	67,676	4,562,955	98.3
6月	出	2,922	607	288	54	8,967	0	8	22	15	0	0	16,961	29,844	2,201,600	99.5
	入	3,069	702	388	154	12,141	0	18	22	8	1	0	18,804	35,307	2,455,670	100.3
	計	5,991	1,309	676	208	21,108	0	26	44	23	1	0	35,765	65,151	4,657,270	99.9
7月	出	3,095	811	396	90	12,477	0	18	39	21	0	0	18,151	35,098	2,395,290	98.5
	入	3,243	794	449	210	14,188	0	35	40	20	0	0	20,002	38,981	2,629,605	101.0
	計	6,338	1,605	845	300	26,665	0	53	79	41	0	0	38,153	74,079	5,024,895	99.8
8月	出	2,916	609	295	59	18,456	0	14	37	18	1	0	19,333	41,738	2,558,600	99.5
	入	3,057	635	349	159	18,410	0	16	54	21	0	0	20,367	43,068	2,686,800	100.2
	計	5,973	1,244	644	218	36,866	0	30	91	39	1	0	39,700	84,806	5,245,400	99.9
9月	出															
	入															
	計															
10月	出															
	入															
	計															
11月	出															
	入															
	計															
12月	出															
	入															
	計															
合計	出	22,872	4,738	2,105	421	86,036	0	113	226	137	1	0	138,511	255,160	18,013,875	98.9
	入	21,906	5,002	2,813	1,207	94,628	0	171	270	112	1	86	152,983	279,179	19,674,225	101.1
	計	44,778	9,740	4,918	1,628	180,664	0	284	496	249	2	86	291,494	534,339	37,688,100	100.0

発行：苫小牧港管理組合

海上出入貨物・品別前年比較表（当月）

08月

（単位：トン・％）

code 品種	輸出			輸入			外 貿			移出			移入			内 貿			合 計		
	1年	30年	前年比	1年	30年	前年比	1年	30年	前年比	1年	30年	前年比	1年	30年	前年比	1年	30年	前年比	1年	30年	前年比
011 麦	0	0	-	14,989	1,913	783.5	14,989	1,913	783.5	3,410	6,858	49.7	327	2,207	14.8	3,737	9,065	41.2	18,726	10,978	170.6
021 米	3,200	18	17,777.8	6,000	0	皆増	9,200	18	51,111.1	5,350	7,390	72.4	675	395	170.9	6,025	7,785	77.4	15,225	7,803	195.1
022 とうもろこし	0	0	-	8,500	79,659	10.7	8,500	79,659	10.7	1,500	1,500	100.0	1,501	3,658	41.0	3,001	5,158	58.2	11,501	84,817	13.6
023 豆類	0	0	-	15,453	5,480	282.0	15,453	5,480	282.0	1,585	2,770	57.2	328	347	94.5	1,913	3,117	61.4	17,366	8,597	202.0
024 その他雑穀	0	23	皆減	0	2,673	皆減	0	2,666	皆減	80	5	1,600.0	1,530	15	10,200.0	1,610	20	8,050.0	1,610	2,716	59.3
031 野菜・果物	25	746	3.4	1,321	1,012	130.5	1,346	1,758	76.6	20,315	24,785	82.0	9,327	5,722	163.0	29,642	30,507	97.2	30,988	32,265	96.0
041 綿花	0	0	-	0	0	-	0	0	-	0	0	-	0	0	-	0	0	-	0	0	-
051 その他農産品	0	530	皆減	1,227	773	158.7	1,227	1,303	94.2	714	2,605	27.4	1,077	1,953	55.1	1,791	4,558	39.3	3,018	5,861	51.5
061 羊毛	0	0	-	0	0	-	0	0	-	0	0	-	0	0	-	0	0	-	0	0	-
071 その他畜産品	477	642	74.3	988	578	170.9	1,465	1,220	120.1	890	1,096	81.2	1,361	1,262	107.8	2,251	2,358	95.5	3,716	3,578	103.9
081 水産品	5,572	4,293	129.8	7,986	6,283	127.1	13,558	10,576	128.2	736	684	107.6	1,972	1,884	104.7	2,708	2,568	105.5	16,266	13,144	123.8
091 原木	0	0	-	2,215	3,215	68.9	2,215	3,215	68.9	10,589	5,015	211.1	282	108	261.1	10,871	5,123	212.2	13,086	8,338	156.9
092 製材	59	349	16.9	17,658	13,154	134.2	17,717	13,503	131.2	14,521	11,900	122.0	9,031	8,093	111.6	23,552	19,993	117.8	41,269	33,496	123.2
101 樹脂類	62	106	58.5	323	352	91.8	385	458	84.1	825	560	147.3	1,217	1,881	64.7	2,042	2,441	83.7	2,427	2,899	83.7
111 木材チップ	0	0	-	95,391	68,420	139.4	95,391	68,420	139.4	0	0	-	3,460	4,244	81.5	3,460	4,244	81.5	98,851	72,664	136.0
112 その他林産品	0	0	-	120	395	30.4	120	395	30.4	0	0	-	0	0	-	0	0	-	120	395	30.4
121 薪炭	0	0	-	69	177	39.0	69	177	39.0	105	60	175.0	90	90	100.0	195	150	130.0	264	327	80.7
131 石炭	0	0	-	305,811	576,217	53.1	305,811	576,217	53.1	3,000	18,500	16.2	0	4,500	皆減	3,000	23,000	13.0	308,811	599,217	51.5
141 鉄鉱石	0	0	-	25	0	皆増	25	0	皆増	0	0	-	0	0	-	0	0	-	25	0	皆増
151 金属鉱	20	0	皆増	1,289	0	皆増	1,309	0	皆増	0	0	-	5	10	50.0	5	10	50.0	1,314	10	13,140.0
161 砂利・砂	20	0	皆増	789	1,437	53.5	789	1,437	54.9	14,385	7,645	188.2	41,359	15,750	262.6	55,744	23,395	238.3	56,533	24,832	227.7
162 石材	249	458	54.4	6,637	2,927	226.8	6,886	3,385	203.4	50	5	1,000.0	225	80	281.3	275	85	323.5	7,161	3,470	206.4
171 原油	0	0	-	521,912	543,798	96.0	521,912	543,798	96.0	7,000	5,000	140.0	0	0	-	7,000	5,000	140.0	528,912	548,798	96.4
181 りん鉱石	0	0	-	0	0	-	0	0	-	0	0	-	0	0	-	0	0	-	0	0	-
191 石灰石	0	0	-	0	0	-	0	0	-	0	0	-	12,000	13,140	91.3	12,000	13,140	91.3	12,000	13,140	91.3
201 原塩	0	0	-	8,710	10,785	80.8	8,710	10,785	80.8	0	0	-	24	6,528	0.4	24	6,528	0.4	8,734	17,313	50.4
211 非金属鉱物	0	0	-	3,087	11,668	26.5	3,087	11,668	26.5	14,049	29,308	47.9	3,200	1,530	209.2	17,249	30,838	55.9	20,336	42,506	47.8
221 鉄鋼	243	94	258.5	2,657	7,561	35.1	2,900	7,655	37.9	2,033	3,730	54.5	1,852	3,014	61.4	3,885	6,744	57.6	6,785	14,399	47.1
222 鋼材	1,386	767	180.7	14,928	5,473	272.8	16,314	6,240	261.4	12,209	11,768	103.7	77,199	75,611	102.1	89,408	87,379	102.3	105,722	93,619	112.9
231 非鉄金属	180	700	25.7	1,906	5,041	37.8	2,086	5,741	36.3	15	80	18.8	447	1,351	33.1	462	1,431	32.3	2,548	7,172	35.5

海上出入貨物・品別前年比較表（当月）

08月

（単位：トン・％）

code 品種	輸出			輸入			外 貿			移出			移入			内 貿			合 計		
	1年	30年	前年比	1年	30年	前年比	1年	30年	前年比	1年	30年	前年比	1年	30年	前年比	1年	30年	前年比	1年	30年	前年比
241 金属製品	755	1,661	45.5	464	320	145.0	1,219	1,981	61.5	3,970	2,911	136.4	7,035	8,073	87.1	11,005	10,984	100.2	12,224	12,965	94.3
251 鉄道車両	0	0	-	21	0	皆増	21	0	皆増	0	0	-	0	0	-	0	0	-	21	0	皆増
252 完成自動車	992	115	862.6	20	0	皆増	1,012	115	880.0	2,636,735	2,636,240	100.0	2,876,538	2,870,600	100.2	5,513,273	5,506,840	100.1	5,514,285	5,506,955	100.1
253 その他輸送用車両	0	0	-	80	0	皆増	80	0	皆増	0	15	皆減	2,030	1,400	145.0	2,030	1,415	143.5	2,110	1,415	149.1
254 二輪自動車	0	0	-	20	0	皆増	20	0	皆増	0	0	-	21	6	350.0	21	6	350.0	41	6	683.3
255 自動車部品	12,693	7,688	165.1	1,492	913	163.4	14,185	8,601	164.9	21,650	21,166	102.3	20,669	15,573	132.7	42,319	36,739	115.2	56,504	45,340	124.6
256 その他輸送機械	60	42	142.9	0	6	皆減	60	48	125.0	267,007	193,930	137.7	173,475	153,860	112.7	440,482	347,790	126.7	440,542	347,838	126.7
261 産業機械	1,269	888	142.9	5,719	2,675	213.8	6,988	3,563	196.1	4,172	1,698	245.7	8,205	7,589	108.1	12,377	9,287	133.3	19,365	12,850	150.7
262 電気機械	3,704	1,983	186.8	3,108	1,729	179.8	6,812	3,712	183.5	630	318	198.1	2,625	2,500	105.0	3,255	2,818	115.5	10,067	6,530	154.2
263 測量・光学・医療用機械	6	0	皆増	0	74	皆減	6	74	8.1	25	0	皆増	32	0	皆増	57	0	皆増	63	74	85.1
264 事務用機器	0	88	皆減	0	0	-	0	88	皆減	125	140	89.3	180	95	189.5	305	235	129.8	305	323	94.4
265 その他機械	1	509	0.2	554	580	95.5	555	1,089	51.0	645	1,015	63.5	225	985	22.8	870	2,000	43.5	1,425	3,089	46.1
271 陶磁器	0	0	-	1	81	1.2	1	81	1.2	135	182	74.2	165	255	64.7	300	437	68.6	301	518	58.1
281 セメント	60	100	60.0	0	0	-	60	100	60.0	80	55	145.5	62,829	75,714	83.0	62,909	75,769	83.0	62,969	75,869	83.0
291 ガラス類	0	0	-	69	30	230.0	69	30	230.0	713	2,792	25.5	2,640	1,125	234.7	3,353	3,917	85.6	3,422	3,947	86.7
301 窯業品	3,520	5,570	63.2	4,360	3,680	118.5	7,880	9,250	85.2	10,077	18,603	54.2	12,774	7,513	170.0	22,851	26,116	87.5	30,731	35,366	86.9
311 重油	3,920	0	皆増	0	0	-	3,920	0	皆増	105,976	120,727	87.8	55,888	6,990	799.5	161,864	127,717	126.7	165,784	127,717	129.8
320 揮発油	11,196	0	皆増	0	0	-	11,196	0	皆増	130,360	180,228	72.3	72,608	48,454	149.8	202,988	228,682	88.8	214,164	228,682	93.7
321 その他の石油	3,971	0	皆増	10,000	3,000	333.3	13,971	3,000	465.7	139,393	156,324	89.2	127,055	102,641	123.8	266,448	258,965	102.9	280,419	261,965	107.0
322 LNG（液化天然ガス）	0	0	-	0	0	-	0	0	-	0	0	-	1,500	1,500	100.0	1,500	1,500	100.0	1,500	1,500	100.0
323 LPG（液化石油ガス）	0	0	-	0	25	皆減	0	25	皆減	9,424	11,346	83.1	11,803	6,632	178.0	21,227	17,978	118.1	21,227	18,003	117.9
324 その他石油製品	10,400	7,800	133.3	1,907	4,487	42.5	12,307	12,287	100.2	145	3,255	4.5	2,260	4,350	52.0	2,405	7,605	31.6	14,712	19,892	74.0
331 コークス	0	0	-	0	0	-	0	0	-	0	0	-	0	0	-	0	0	-	0	0	-
341 石炭製品	0	0	-	0	0	-	0	0	-	0	0	-	0	0	-	0	0	-	0	0	-
351 化学薬品	20	132	15.2	4,848	6,017	80.6	4,868	6,149	79.2	5,404	4,016	134.6	13,228	11,508	114.9	18,632	15,524	120.0	23,500	21,673	108.4
361 化学肥料	20	0	皆増	7,802	10,168	76.7	7,822	10,168	76.9	210	270	77.8	6,425	6,524	98.5	6,635	6,794	97.7	14,457	16,962	85.2
371 染料・塗料・合成樹脂・その他化学工業品	605	657	92.1	1,919	3,505	54.8	2,524	4,162	60.6	4,027	4,150	97.0	9,651	10,938	88.2	13,678	15,088	90.7	16,202	19,250	84.2
381 紙・パルプ	9,746	17,312	56.3	10,518	9,184	114.5	20,264	26,496	76.5	168,170	171,827	97.9	18,936	16,882	112.2	187,106	188,709	99.2	207,370	215,205	96.4
391 糸及び紡績半製品	0	0	-	22	24	91.7	22	24	91.7	0	0	-	60	0	皆増	60	0	皆増	82	24	341.7
401 その他繊維工業品	0	19	皆減	85	201	42.3	85	220	38.6	0	0	-	0	83	皆減	0	83	皆減	85	303	28.1

海上出入貨物・品種別前年比較表（当月）

08月

（単位：トン・％）

code 品種	輸出			輸入			外 貿			移出			移入			内 貿			合 計		
	1年	30年	前年比	1年	30年	前年比	1年	30年	前年比	1年	30年	前年比	1年	30年	前年比	1年	30年	前年比	1年	30年	前年比
411 砂糖	0	0	-	1,440	464	310.3	1,440	464	310.3	13,583	10,003	135.8	5,830	3,425	170.2	19,413	13,428	144.6	20,853	13,892	150.1
421 製造食品	395	1,787	22.1	2,286	5,368	42.6	2,681	7,155	37.5	23,126	24,121	95.9	27,234	29,902	91.1	50,360	54,023	93.2	53,041	61,178	86.7
422 飲料	17	35	48.6	2,284	1,440	158.6	2,301	1,475	156.0	5,500	3,603	152.7	13,945	7,270	191.8	19,445	10,873	178.8	21,746	12,348	176.1
423 水	0	0	-	1,790	2,101	85.2	1,790	2,101	85.2	33,748	32,711	103.2	18,507	17,968	103.0	52,255	50,679	103.1	54,045	52,780	102.4
424 たばこ	0	0	-	0	0	-	0	0	-	100	0	皆増	1,500	915	163.9	1,600	915	174.9	1,600	915	174.9
425 その他食料工業品	4,231	0	皆増	1,175	103	1,140.8	5,406	103	5,248.5	270	485	55.7	1,506	3,614	41.7	1,776	4,099	43.3	7,182	4,202	170.9
431 がん具	0	0	-	180	0	皆増	180	0	皆増	0	0	-	5	30	16.7	5	30	16.7	185	30	616.7
441 衣服・見廻品・はきもの	2,655	5,591	47.5	4,766	4,068	117.2	7,421	9,659	76.8	59	30	196.7	597	1,159	51.5	656	1,189	55.2	8,077	10,848	74.5
442 文房具・運動娯楽用品・楽器	0	49	皆減	65	61	106.6	65	110	59.1	736	447	164.7	471	305	154.4	1,207	752	160.5	1,272	862	147.6
443 家具装備品	1,832	11	16,654.5	2,636	983	268.2	4,468	994	449.5	376	549	68.5	1,600	4,803	35.2	2,066	5,352	38.6	6,534	6,346	103.0
444 その他日用品	4,271	7,968	53.6	9,410	9,986	94.2	13,681	17,954	76.2	19,298	19,195	100.5	44,479	36,130	123.1	63,777	55,325	115.3	77,458	73,279	105.7
451 ゴム製品	926	467	198.3	758	392	193.4	1,684	859	196.0	413	779	53.0	6,224	6,032	103.2	6,637	6,811	97.4	8,321	7,670	108.5
461 木製品（他に分類されないもの）	1,690	0	皆増	3,012	11,809	25.5	4,702	11,809	39.8	5,213	5,371	97.1	24,569	22,465	109.4	29,782	27,836	107.0	34,484	39,645	87.0
471 その他製造工業品	40	149	26.8	8,205	4,679	175.4	8,245	4,828	170.8	7,205	1,840	391.6	7,715	4,365	176.7	14,920	6,205	240.5	23,165	11,033	210.0
481 金属くず	5,097	14,966	34.1	100	0	皆増	5,197	14,966	34.7	902	2,285	39.5	60	135	44.4	962	2,420	39.8	6,159	17,386	35.4
491 再利用資材	600	7,369	8.1	3,948	59	6,691.5	4,548	7,428	61.2	21,164	24,489	86.4	77,314	75,982	101.8	98,478	100,471	98.0	103,026	107,899	95.5
501 動植物性製造飼肥料	316	0	皆増	88,909	16,022	554.9	89,225	16,022	556.9	3,455	2,425	142.5	21,575	32,558	66.3	25,030	34,983	71.5	114,255	51,005	224.0
511 廃棄物	0	0	-	0	0	-	0	0	-	0	0	-	2,004	0	皆増	2,004	0	皆増	2,004	0	皆増
512 廃土砂	0	0	-	0	0	-	0	0	-	0	0	-	0	0	-	0	0	-	0	0	-
521 輸送用容器	39	15	260.0	466	428	108.9	505	443	114.0	10,942	10,015	109.3	14,404	16,534	87.1	25,346	26,549	95.5	25,851	26,992	95.8
531 取合せ品	0	0	-	0	0	-	0	0	-	5,910	11,205	52.7	7,725	19,085	40.5	13,635	30,290	45.0	13,635	30,290	45.0
541 分類不能のもの	10,485	3,010	348.3	6,087	5,328	114.2	16,572	8,338	198.8	40	0	皆増	180	0	皆増	220	0	皆増	16,792	8,338	201.4
合 計	107,025	94,707	113.0	1,230,497	1,458,981	84.3	1,337,522	1,553,688	86.1	3,774,474	3,822,025	98.8	3,984,880	3,797,840	103.6	7,709,354	7,619,865	101.2	9,046,876	9,173,553	98.6
フェリー内数										2,558,660	2,572,365	99.5	2,686,800	2,680,420	100.2	5,245,460	5,252,785	99.9	5,245,460	5,252,785	99.9

発行：苫小牧港管理組合

海上出入貨物・品種別前年比較表（累計）

01～08月

（単位：トン・％）

code 品種	輸出			輸入			外 貿			移出			移入			内 貿			合 計		
	1年	30年	前年比	1年	30年	前年比	1年	30年	前年比	1年	30年	前年比	1年	30年	前年比	1年	30年	前年比	1年	30年	前年比
011 麦	20	337	5.9	67,012	44,155	151.8	67,032	44,492	150.7	43,211	60,690	71.2	21,195	13,644	155.3	64,406	74,334	86.6	131,438	118,826	110.6
021 米	3,656	173	2,113.3	21,101	39,163	53.9	24,757	39,336	62.9	47,255	54,681	86.4	6,530	4,210	155.1	53,785	58,891	91.3	78,542	98,227	80.0
022 とうもろこし	0	0	-	196,911	419,190	47.0	196,911	419,190	47.0	16,500	10,500	157.1	10,594	10,112	104.8	27,094	20,612	131.4	224,005	439,802	50.9
023 豆類	20	154	13.0	88,557	33,839	261.7	88,577	33,993	260.6	18,611	21,975	84.7	4,664	3,954	118.0	23,275	25,929	89.8	111,852	59,922	186.7
024 その他雑穀	105	23	456.5	40,455	8,094	499.8	40,500	8,117	499.7	527	270	195.2	13,165	1,675	786.0	13,692	1,945	704.0	54,252	10,062	539.2
031 野菜・果物	2,545	2,733	93.1	11,845	10,030	118.1	14,390	12,763	112.7	169,096	171,096	98.8	78,110	62,037	125.9	247,206	233,133	106.0	261,596	245,896	106.4
041 綿花	0	0	-	840	38	2,210.5	840	38	2,210.5	0	0	-	0	96	皆減	0	96	皆減	840	134	626.9
051 その他農産品	2,716	2,073	131.0	23,287	13,902	167.5	26,003	15,975	162.8	17,684	38,068	46.5	9,000	14,573	61.8	26,684	52,641	50.7	52,687	68,616	76.8
061 羊毛	0	0	-	0	0	-	0	0	-	0	0	-	0	0	-	0	0	-	0	0	-
071 その他畜産品	4,347	4,018	108.2	7,719	8,885	86.9	12,066	12,903	93.5	11,650	7,015	166.1	12,056	12,144	99.3	23,706	19,159	123.7	35,772	32,062	111.6
081 水産品	53,622	62,936	85.2	56,014	57,010	98.3	109,636	119,946	91.4	9,440	8,687	108.7	28,133	23,905	117.7	37,573	32,592	115.3	147,209	152,538	96.5
091 原木	333	1,836	18.1	37,544	33,472	112.2	37,877	35,308	107.3	75,217	72,966	103.1	8,961	9,702	92.4	84,178	82,668	101.8	122,055	117,976	103.5
092 製材	1,164	4,448	26.2	135,410	142,418	95.1	136,574	146,866	93.0	110,418	103,680	106.5	79,356	58,195	136.4	189,774	161,875	117.2	326,348	308,741	105.7
101 樹脂類	2,127	1,300	163.6	9,396	3,882	242.0	11,523	5,182	222.4	6,690	4,713	141.9	11,446	10,567	108.3	18,136	15,280	118.7	29,659	20,462	144.9
111 木材チップ	80	0	皆増	617,181	543,398	113.6	617,261	543,398	113.6	88	0	皆増	38,866	49,226	79.0	38,954	49,226	79.1	656,215	592,624	110.7
112 その他林産品	26	78	33.3	4,372	1,536	284.6	4,398	1,614	272.5	0	0	-	105	15	700.0	105	15	700.0	4,503	1,629	276.4
121 薪炭	0	24	皆減	1,359	2,184	62.2	1,359	2,208	61.5	780	615	126.8	1,235	1,163	106.2	2,015	1,778	113.3	3,374	3,986	84.6
131 石炭	50	0	皆増	2,903,317	3,450,347	84.1	2,903,367	3,450,347	84.1	39,500	70,100	56.3	29,822	59,220	50.4	69,322	129,320	53.6	2,972,689	3,579,667	83.0
141 鉄鉱石	0	0	-	874	261	334.9	874	261	334.9	0	0	-	0	0	-	0	0	-	874	261	334.9
151 金属鉱	20	0	皆増	3,080	792	388.9	3,100	792	391.4	74	0	皆増	55	78	70.5	129	78	165.4	3,229	870	371.1
161 砂利・砂	20	0	皆増	4,461	1,975	225.9	4,481	1,975	226.9	98,060	125,005	78.4	301,640	178,006	169.5	399,700	303,011	131.9	404,181	304,986	132.5
162 石材	1,123	2,620	42.9	31,582	23,432	134.8	32,705	26,052	125.5	330	640	51.6	1,140	2,228	51.2	1,470	2,868	51.3	34,175	28,920	118.2
171 原油	0	0	-	4,401,630	4,355,236	101.1	4,401,630	4,355,236	101.1	122,728	156,213	78.6	16,380	86,025	19.0	139,108	242,238	57.4	4,540,738	4,597,474	98.8
181 りん鉱石	0	0	-	0	0	-	0	0	-	0	0	-	0	0	-	0	0	-	0	0	-
191 石灰石	0	0	-	0	802	皆減	0	802	皆減	0	95	皆減	114,040	121,465	93.9	114,040	121,560	93.8	114,040	122,362	93.2
201 原塩	0	0	-	27,887	27,244	102.4	27,887	27,244	102.4	1,072	110	974.5	19,005	16,911	112.4	20,077	17,021	118.0	47,964	44,265	108.4
211 非金属鉱物	0	0	-	67,203	61,269	109.7	67,203	61,269	109.7	160,678	235,521	68.2	24,342	31,406	77.5	185,020	266,927	69.3	252,223	328,196	76.9
221 鉄鋼	22,928	17,379	131.9	9,338	13,755	67.9	32,266	31,134	103.6	25,960	22,907	113.3	16,016	13,349	120.0	41,976	36,256	115.8	74,242	67,390	110.2
222 鋼材	17,937	47,840	37.5	92,046	66,701	138.0	109,983	114,541	96.0	135,637	120,956	112.1	618,649	589,423	105.0	754,286	710,379	106.2	864,269	824,920	104.8
231 非鉄金属	3,711	10,349	35.9	27,051	24,856	108.8	30,762	35,205	87.4	766	355	215.8	8,704	13,567	64.2	9,470	13,922	68.0	40,232	49,127	81.9

海上出入貨物・品種別前年比較表（累計）

01～08月

（単位：トン・％）

code 品種	輸出			輸入			外 貿			移出			移入			内 貿			合 計		
	1年	30年	前年比	1年	30年	前年比	1年	30年	前年比	1年	30年	前年比	1年	30年	前年比	1年	30年	前年比	1年	30年	前年比
241 金属製品	10,613	6,511	163.0	4,751	3,172	149.8	15,364	9,683	158.7	15,669	14,582	107.5	66,502	73,377	90.6	82,171	87,959	93.4	97,535	97,642	99.9
251 鉄道車両	52	35	148.6	151	0	皆増	203	35	580.0	0	100	皆減	327	140	233.6	327	240	136.3	530	275	192.7
252 完成自動車	22,632	24,628	91.9	317	80	396.3	22,949	24,708	92.9	18,783,960	18,891,922	99.4	21,619,993	21,410,372	101.0	40,403,953	40,302,294	100.3	40,426,902	40,327,002	100.2
253 その他輸送用車両	1,270	0	皆増	889	4	22,225.0	2,159	4	53,975.0	85	375	22.7	13,950	9,510	146.7	14,035	9,885	142.0	16,194	9,889	163.8
254 二輪自動車	40	0	皆増	20	0	皆増	60	0	皆増	1	6	16.7	42	72	58.3	43	78	55.1	103	78	132.1
255 自動車部品	80,012	82,178	97.4	7,286	11,517	63.3	87,298	93,695	93.2	184,345	173,505	106.2	174,320	146,393	119.1	358,665	319,898	112.1	445,963	413,593	107.8
256 その他輸送機械	2,226	711	313.1	533	609	87.5	2,759	1,320	209.0	2,344,292	2,109,063	111.2	678,160	727,455	93.2	3,022,452	2,836,518	106.6	3,025,211	2,837,838	106.6
261 産業機械	9,349	9,422	99.2	52,554	33,445	157.1	61,903	42,867	144.4	22,414	14,152	158.4	64,682	57,158	113.2	87,096	71,310	122.1	148,999	114,177	130.5
262 電気機械	25,751	41,866	61.5	24,963	14,324	174.3	50,714	56,190	90.3	3,198	2,319	137.9	21,720	23,887	90.9	24,918	26,206	95.1	75,632	82,396	91.8
263 測量・光学・医療用機械	15	0	皆増	21	734	2.9	36	734	4.9	55	60	91.7	704	247	285.0	759	307	247.2	795	1,041	76.4
264 事務用機器	0	196	皆減	100	20	500.0	100	216	46.3	855	915	93.4	1,960	2,550	76.9	2,815	3,465	81.2	2,915	3,681	79.2
265 その他機械	2,261	3,804	59.4	10,909	7,904	138.0	13,170	11,708	112.5	12,317	6,135	200.8	12,460	14,865	83.8	24,777	21,000	118.0	37,947	32,708	116.0
271 陶磁器	0	0	-	108	285	37.9	108	285	37.9	810	822	98.5	1,965	1,991	98.7	2,775	2,813	98.6	2,883	3,098	93.1
281 セメント	500	254	196.9	162	40	405.0	662	294	225.2	1,290	543	237.6	446,939	436,694	102.3	448,229	437,237	102.5	448,891	437,531	102.6
291 ガラス類	0	0	-	378	577	65.5	378	577	65.5	8,650	16,662	51.9	17,156	12,773	134.3	25,806	29,435	87.7	26,184	30,012	87.2
301 窯業品	39,166	50,693	77.3	44,145	36,230	121.8	83,311	86,923	95.8	87,393	98,330	88.9	83,235	64,674	128.7	170,628	163,004	104.7	253,939	249,927	101.6
311 重油	15,340	23,708	64.7	62,565	272,453	23.0	77,905	296,161	26.3	994,065	1,048,585	94.8	298,610	162,841	183.4	1,292,675	1,211,426	106.7	1,370,580	1,507,587	90.9
320 揮発油	16,196	11,844	136.7	5,000	5,907	84.6	21,196	17,751	119.4	1,168,690	1,146,433	101.9	441,844	364,685	121.2	1,610,534	1,511,128	106.6	1,631,730	1,528,879	106.7
321 その他の石油	3,971	106	3,746.2	209,141	419,993	49.8	213,112	420,099	50.7	1,716,926	1,573,394	109.1	1,091,761	1,143,291	95.5	2,808,687	2,716,685	103.4	3,021,799	3,136,784	96.3
322 LNG（液化天然ガス）	0	0	-	0	0	-	0	0	-	0	0	-	36,000	39,000	92.3	36,000	39,000	92.3	36,000	39,000	92.3
323 LPG（液化石油ガス）	0	27	皆減	48	125	38.4	48	152	31.6	63,685	98,313	64.8	116,367	116,433	99.9	180,052	214,746	83.8	180,100	214,898	83.8
324 その他石油製品	66,515	62,400	106.6	65,612	27,899	235.2	132,127	90,299	146.3	805	3,565	22.4	21,119	26,390	80.0	21,924	29,985	73.1	154,051	120,284	128.1
331 コークス	0	0	-	641	3,070	20.9	641	3,070	20.9	60	0	皆増	3,301	2,530	130.5	3,361	2,530	132.8	4,002	5,600	71.5
341 石炭製品	0	0	-	0	66	皆減	0	66	皆減	0	0	-	60	1,410	4.3	60	1,410	4.3	60	1,476	4.1
351 化学薬品	1,507	1,036	145.5	61,348	66,305	92.5	62,855	67,341	93.3	55,066	55,683	98.9	115,082	122,205	94.2	170,148	177,888	95.6	233,003	245,229	95.0
361 化学肥料	245	594	41.2	61,921	97,391	63.6	62,166	97,985	63.4	3,069	5,340	57.5	65,821	71,236	92.4	68,890	76,576	90.0	131,056	174,561	75.1
371 染料・塗料・合成樹脂・その他化学工業品	1,685	3,512	48.3	21,076	9,600	219.5	22,771	13,112	173.7	22,145	30,001	73.8	89,255	99,499	89.7	111,400	129,500	86.0	134,171	142,612	94.1
381 紙・パルプ	110,087	162,555	67.7	59,207	69,758	84.9	169,294	232,313	72.9	1,360,982	1,397,591	97.4	143,398	152,495	94.0	1,504,380	1,550,086	97.1	1,673,674	1,782,399	93.9
391 糸及び紡績半製品	72	635	11.3	3,570	2,219	160.9	3,642	2,854	127.6	30	90	33.3	420	30	1,400.0	450	120	375.0	4,092	2,974	137.6
401 その他繊維工業品	509	120	424.2	1,134	1,047	108.3	1,643	1,167	140.8	137	100	137.0	109	536	20.3	246	636	38.7	1,889	1,803	104.8

海上出入貨物・品種別前年比較表（累計）

01～08月

（単位：トン・％）

code 品種	輸出			輸入			外 貿			移出			移入			内 貿			合 計		
	1年	30年	前年比	1年	30年	前年比	1年	30年	前年比	1年	30年	前年比	1年	30年	前年比	1年	30年	前年比	1年	30年	前年比
411 砂糖	0	0	-	13,489	11,804	114.3	13,489	11,804	114.3	99,273	96,908	102.4	41,487	30,371	136.6	140,760	127,279	110.6	154,249	139,083	110.9
421 製造食品	5,719	9,295	61.5	29,829	34,515	86.4	35,548	43,810	81.1	216,225	243,389	88.8	241,329	279,357	86.4	457,554	522,746	87.5	493,102	566,556	87.0
422 飲料	723	774	93.4	17,662	10,374	170.3	18,385	11,148	164.9	36,882	30,782	119.8	95,444	68,636	139.1	132,326	99,418	133.1	150,711	110,566	136.3
423 水	80	391	20.5	10,457	8,541	122.4	10,537	8,932	118.0	204,960	202,853	101.0	149,633	153,498	97.5	354,593	356,351	99.5	365,130	365,283	100.0
424 たばこ	0	0	-	0	0	-	0	0	-	280	60	466.7	7,910	7,795	101.5	8,190	7,855	104.3	8,190	7,855	104.3
425 その他食料工業品	4,873	260	1,874.2	14,319	569	2,516.5	19,192	829	2,315.1	2,145	4,013	53.5	20,100	23,262	86.4	22,245	27,275	81.6	41,437	28,104	147.4
431 がん具	0	0	-	662	112	591.1	662	112	591.1	0	0	-	35	50	70.0	35	50	70.0	697	162	430.2
441 衣服・見廻品・はきもの	14,777	30,143	49.0	31,683	25,600	123.8	46,460	55,743	83.3	547	350	156.3	6,769	12,752	53.1	7,316	13,102	55.8	53,776	68,845	78.1
442 文房具・運動娯楽用品・楽器	210	887	23.7	1,562	1,494	104.6	1,772	2,381	74.4	6,503	8,976	72.4	4,341	3,754	115.6	10,844	12,730	85.2	12,616	15,111	83.5
443 家具装備品	2,648	1,244	212.9	13,345	5,862	227.7	15,993	7,106	225.1	2,231	2,242	99.5	22,966	27,858	82.4	25,197	30,100	83.7	41,190	37,206	110.7
444 その他日用品	51,454	37,014	139.0	85,731	75,360	113.8	137,185	112,374	122.1	136,414	128,426	106.2	340,535	296,357	114.9	476,949	424,783	112.3	614,134	537,157	114.3
451 ゴム製品	7,269	5,166	140.7	4,735	2,751	172.1	12,004	7,917	151.6	3,169	5,417	58.5	58,685	57,860	101.4	61,854	63,277	97.8	73,858	71,194	103.7
461 木製品（他に分類されないもの）	2,033	400	508.3	77,384	74,024	104.5	79,417	74,424	106.7	44,225	43,423	101.8	148,257	188,526	78.6	192,482	231,949	83.0	271,899	306,373	88.7
471 その他製造工業品	372	3,025	12.3	64,669	66,210	97.7	65,041	69,235	93.9	37,007	14,306	258.7	65,356	29,283	223.2	102,363	43,589	234.8	167,404	112,824	148.4
481 金属くず	52,444	86,233	60.8	3,790	201	1,885.6	56,234	86,434	65.1	22,822	27,641	82.6	4,088	5,618	72.8	26,910	33,259	80.9	83,144	119,693	69.5
491 再利用資材	12,600	21,562	58.4	8,089	3,605	224.4	20,689	25,167	82.2	179,858	173,388	103.7	748,325	776,571	96.4	928,183	949,959	97.7	948,872	975,126	97.3
501 動植物性製造飼肥料	2,236	2,460	90.9	501,706	459,183	109.3	503,942	461,643	109.2	28,312	41,750	67.8	219,599	269,591	81.5	247,911	311,341	79.6	751,853	772,984	97.3
511 廃棄物	0	0	-	182	1,500	12.1	182	1,500	12.1	3,625	3,981	91.1	20,191	20,112	100.4	23,816	24,093	98.9	23,998	25,593	93.8
512 廃土砂	0	0	-	0	0	-	0	0	-	0	0	-	60	1,800	3.3	60	1,800	3.3	60	1,800	3.3
521 輸送用容器	324	452	71.7	2,040	12,154	16.8	2,364	12,606	18.8	85,860	71,854	119.5	91,654	109,922	83.3	177,514	181,846	97.6	179,878	194,452	92.5
531 取合せ品	120	0	皆増	0	0	-	120	0	皆増	61,405	100,305	61.2	119,770	205,468	58.3	181,175	305,773	59.3	181,295	305,773	59.3
541 分類不能のもの	53,581	16,489	324.9	56,413	36,011	156.7	109,994	52,500	209.5	460	180	255.6	1,020	500	204.0	1,480	680	217.6	111,474	53,180	209.6
合 計	738,037	860,951	85.7	10,523,769	11,302,510	93.1	11,261,806	12,163,461	92.6	29,135,169	29,175,718	99.9	29,508,025	29,240,656	100.9	58,643,194	58,416,374	100.4	69,905,000	70,579,835	99.0
フェリー内数										18,013,875	18,214,170	98.9	19,674,225	19,466,415	101.1	37,688,100	37,680,585	100.0	37,688,100	37,680,585	100.0

発行：苫小牧港管理組合

コンテナ貨物・品種別前年比較表（当月）

08月

（単位：トン・％）

code 品種	輸出			輸入			外 貿			移出			移入			内 貿			合 計		
	1年	30年	前年比	1年	30年	前年比	1年	30年	前年比	1年	30年	前年比	1年	30年	前年比	1年	30年	前年比	1年	30年	前年比
011 麦	0	0	-	4,130	1,913	215.9	4,130	1,913	215.9	35	75	46.7	190	1,737	10.9	225	1,812	12.4	4,355	3,725	116.9
021 米	0	18	皆減	0	0	-	0	18	皆減	170	120	141.7	0	10	皆減	170	130	130.8	170	148	114.9
022 とうもろこし	0	0	-	0	320	皆減	0	320	皆減	0	0	-	0	0	-	0	0	-	0	320	皆減
023 豆類	0	0	-	2,754	2,331	118.1	2,754	2,331	118.1	10	55	18.2	203	297	68.4	213	352	60.5	2,967	2,683	110.6
024 その他雑穀	0	23	皆減	0	374	皆減	0	397	皆減	40	5	800.0	30	15	200.0	70	20	350.0	70	417	16.8
031 野菜・果物	25	746	3.4	1,321	1,012	130.5	1,346	1,758	76.6	1,530	1,344	113.8	542	397	136.5	2,072	1,741	119.0	3,418	3,499	97.7
041 綿花	0	0	-	0	0	-	0	0	-	0	0	-	0	0	-	0	0	-	0	0	-
051 その他農産品	0	530	皆減	1,227	773	158.7	1,227	1,303	94.2	30	105	28.6	75	1,043	7.2	105	1,148	9.1	1,332	2,451	54.3
061 羊毛	0	0	-	0	0	-	0	0	-	0	0	-	0	0	-	0	0	-	0	0	-
071 その他畜産品	477	642	74.3	988	578	170.9	1,465	1,220	120.1	100	126	79.4	516	272	189.7	616	398	154.8	2,081	1,618	128.6
081 水産品	5,572	4,293	129.8	7,986	6,283	127.1	13,558	10,576	128.2	161	399	40.4	1,506	1,444	104.3	1,667	1,843	90.5	15,225	12,419	122.6
091 原木	0	0	-	2,215	3,215	68.9	2,215	3,215	68.9	0	0	-	282	108	261.1	282	108	261.1	2,497	3,323	75.1
092 製材	59	349	16.9	16,156	11,021	146.6	16,215	11,370	142.6	85	70	121.4	799	3,918	20.4	884	3,988	22.2	17,099	15,358	111.3
101 樹脂類	62	106	58.5	323	352	91.8	385	458	84.1	5	0	皆増	407	701	58.1	412	701	58.8	797	1,159	68.8
111 木材チップ	0	0	-	97	0	皆増	97	0	皆増	0	0	-	0	0	-	0	0	-	97	0	皆増
112 その他林産品	0	0	-	120	395	30.4	120	395	30.4	0	0	-	0	0	-	0	0	-	120	395	30.4
121 薪炭	0	0	-	69	177	39.0	69	177	39.0	0	0	-	30	0	皆増	30	0	皆増	99	177	55.9
131 石炭	0	0	-	179	0	皆増	179	0	皆増	0	0	-	0	0	-	0	0	-	179	0	皆増
141 鉄鉱石	0	0	-	25	0	皆増	25	0	皆増	0	0	-	0	0	-	0	0	-	25	0	皆増
151 金属鉱	20	0	皆増	1,289	0	皆増	1,309	0	皆増	0	0	-	5	10	50.0	5	10	50.0	1,314	10	13,140.0
161 砂利・砂	20	0	皆増	789	1,437	53.5	789	1,437	54.9	0	0	-	0	0	-	0	0	-	789	1,437	54.9
162 石材	249	458	54.4	6,637	2,927	226.8	6,886	3,385	203.4	0	5	皆減	20	20	100.0	20	25	80.0	6,906	3,410	202.5
171 原油	0	0	-	0	0	-	0	0	-	0	0	-	0	0	-	0	0	-	0	0	-
181 りん鉱石	0	0	-	0	0	-	0	0	-	0	0	-	0	0	-	0	0	-	0	0	-
191 石灰石	0	0	-	0	0	-	0	0	-	0	0	-	0	0	-	0	0	-	0	0	-
201 原塩	0	0	-	0	85	皆減	0	85	皆減	0	0	-	24	24	100.0	24	24	100.0	24	109	22.0
211 非金属鉱物	0	0	-	3,087	765	403.5	3,087	765	403.5	47	173	27.2	0	0	-	47	173	27.2	3,134	938	334.1
221 鉄鋼	243	94	258.5	2,657	1,473	180.4	2,900	1,567	185.1	8	0	皆増	549	216	254.2	557	216	257.9	3,457	1,783	193.9
222 鋼材	1,386	767	180.7	6,928	5,473	126.6	8,314	6,240	133.2	67	103	65.0	145	71	204.2	212	174	121.8	8,526	6,414	132.9
231 非鉄金属	180	700	25.7	1,906	5,041	37.8	2,086	5,741	36.3	0	0	-	0	276	皆減	0	276	皆減	2,086	6,017	34.7

コンテナ貨物・品種別前年比較表（当月）

08月

（単位：トン・％）

code 品種	輸出			輸入			外 貿			移出			移入			内 貿			合 計		
	1年	30年	前年比	1年	30年	前年比	1年	30年	前年比	1年	30年	前年比	1年	30年	前年比	1年	30年	前年比	1年	30年	前年比
241 金属製品	755	1,661	45.5	464	320	145.0	1,219	1,981	61.5	195	270	72.2	260	250	104.0	455	520	87.5	1,674	2,501	66.9
251 鉄道車両	0	0	-	21	0	皆増	21	0	皆増	0	0	-	0	0	-	0	0	-	21	0	皆増
252 完成自動車	992	115	862.6	20	0	皆増	1,012	115	880.0	0	0	-	8	10	80.0	8	10	80.0	1,020	125	816.0
253 その他輸送用車両	0	0	-	80	0	皆増	80	0	皆増	0	0	-	0	0	-	0	0	-	80	0	皆増
254 二輪自動車	0	0	-	20	0	皆増	20	0	皆増	0	0	-	0	0	-	0	0	-	20	0	皆増
255 自動車部品	12,693	7,688	165.1	1,492	913	163.4	14,185	8,601	164.9	2,275	3,245	70.1	527	348	151.4	2,802	3,593	78.0	16,987	12,194	139.3
256 その他輸送機械	60	42	142.9	0	6	皆減	60	48	125.0	0	0	-	0	0	-	0	0	-	60	48	125.0
261 産業機械	1,185	837	141.6	5,719	2,675	213.8	6,904	3,512	196.6	859	148	580.4	579	389	148.8	1,438	537	267.8	8,342	4,049	206.0
262 電気機械	3,704	1,983	186.8	3,108	1,729	179.8	6,812	3,712	183.5	20	63	31.7	178	140	127.1	198	203	97.5	7,010	3,915	179.1
263 測量・光学・医療用機械	6	0	皆増	0	74	皆減	6	74	8.1	5	0	皆増	32	0	皆増	37	0	皆増	43	74	58.1
264 事務用機器	0	88	皆減	0	0	-	0	88	皆減	85	40	212.5	20	15	133.3	105	55	190.9	105	143	73.4
265 その他機械	0	509	皆減	554	580	95.5	554	1,089	50.9	95	230	41.3	65	45	144.4	160	275	58.2	714	1,364	52.3
271 陶磁器	0	0	-	1	81	1.2	1	81	1.2	0	47	皆減	0	0	-	0	47	皆減	1	128	0.8
281 セメント	60	100	60.0	0	0	-	60	100	60.0	0	0	-	35	25	140.0	35	25	140.0	95	125	76.0
291 ガラス類	0	0	-	69	30	230.0	69	30	230.0	673	692	97.3	15	10	150.0	688	702	98.0	757	732	103.4
301 窯業品	20	70	28.6	4,360	3,680	118.5	4,380	3,750	116.8	87	33	263.6	145	125	116.0	232	158	146.8	4,612	3,908	118.0
311 重油	0	0	-	0	0	-	0	0	-	0	0	-	0	0	-	0	0	-	0	0	-
320 揮発油	0	0	-	0	0	-	0	0	-	0	0	-	0	0	-	0	0	-	0	0	-
321 その他の石油	0	0	-	0	0	-	0	0	-	0	0	-	0	0	-	0	0	-	0	0	-
322 LNG（液化天然ガス）	0	0	-	0	0	-	0	0	-	0	0	-	0	0	-	0	0	-	0	0	-
323 LPG（液化石油ガス）	0	0	-	0	25	皆減	0	25	皆減	0	0	-	0	0	-	0	0	-	0	25	皆減
324 その他石油製品	0	0	-	20	0	皆増	20	0	皆増	5	3,255	0.2	180	140	128.6	185	3,395	5.4	205	3,395	6.0
331 コークス	0	0	-	0	0	-	0	0	-	0	0	-	0	0	-	0	0	-	0	0	-
341 石炭製品	0	0	-	0	0	-	0	0	-	0	0	-	0	0	-	0	0	-	0	0	-
351 化学薬品	20	132	15.2	2,005	3,173	63.2	2,025	3,305	61.3	115	90	127.8	2,828	2,318	122.0	2,943	2,408	122.2	4,968	5,713	87.0
361 化学肥料	20	0	皆増	202	4,066	5.0	222	4,066	5.5	110	105	104.8	40	85	47.1	150	190	78.9	372	4,256	8.7
371 染料・塗料・合成樹脂・その他化学工業品	605	657	92.1	1,919	505	380.0	2,524	1,162	217.2	32	35	91.4	200	303	66.0	232	338	68.6	2,756	1,500	183.7
381 紙・パルプ	9,746	17,312	56.3	1,005	417	241.0	10,751	17,729	60.6	6,533	6,574	99.4	1,127	1,877	60.0	7,660	8,451	90.6	18,411	26,180	70.3
391 糸及び紡績半製品	0	0	-	22	24	91.7	22	24	91.7	0	0	-	0	0	-	0	0	-	22	24	91.7
401 その他繊維工業品	0	19	皆減	85	201	42.3	85	220	38.6	0	0	-	0	83	皆減	0	83	皆減	85	303	28.1

コンテナ貨物・品種別前年比較表（当月）

08月

（単位：トン・％）

code 品種	輸出			輸入			外 貿			移出			移入			内 貿			合 計		
	1年	30年	前年比	1年	30年	前年比	1年	30年	前年比	1年	30年	前年比	1年	30年	前年比	1年	30年	前年比	1年	30年	前年比
411 砂糖	0	0	-	240	464	51.7	240	464	51.7	895	1,090	82.1	325	300	108.3	1,220	1,390	87.8	1,460	1,854	78.7
421 製造食品	395	1,787	22.1	2,286	5,368	42.6	2,681	7,155	37.5	821	693	118.5	2,377	2,612	91.0	3,198	3,305	96.8	5,879	10,460	56.2
422 飲料	17	35	48.6	2,284	1,440	158.6	2,301	1,475	156.0	345	133	259.4	3,935	2,330	168.9	4,280	2,463	173.8	6,581	3,938	167.1
423 水	0	0	-	1,790	2,101	85.2	1,790	2,101	85.2	400	362	110.5	2,937	1,843	159.4	3,337	2,205	151.3	5,127	4,306	119.1
424 たばこ	0	0	-	0	0	-	0	0	-	0	0	-	0	0	-	0	0	-	0	0	-
425 その他食料工業品	4,231	0	皆増	1,175	103	1,140.8	5,406	103	5,248.5	25	35	71.4	40	295	13.6	65	330	19.7	5,471	433	1,263.5
431 がん具	0	0	-	180	0	皆増	180	0	皆増	0	0	-	5	0	皆増	5	0	皆増	185	0	皆増
441 衣服・見廻品・はきもの	2,655	5,591	47.5	4,766	4,068	117.2	7,421	9,639	76.8	29	0	皆増	13	169	7.7	42	169	24.9	7,463	9,828	75.9
442 文房具・運動娯楽用品・楽器	0	49	皆減	65	61	106.6	65	110	59.1	320	387	82.7	15	5	300.0	335	392	85.5	400	502	79.7
443 家具装備品	1,832	11	16,654.5	2,636	983	268.2	4,468	994	449.5	29	69	42.0	408	363	112.4	437	432	101.2	4,905	1,426	344.0
444 その他日用品	4,271	7,968	53.6	9,410	9,986	94.2	13,681	17,954	76.2	346	70	494.3	4,142	3,595	115.2	4,488	3,665	122.5	18,169	21,619	84.0
451 ゴム製品	926	467	198.3	758	392	193.4	1,684	859	196.0	93	464	20.0	201	317	63.4	294	781	37.6	1,978	1,640	120.6
461 木製品（他に分類されないもの）	0	0	-	858	8,131	10.6	858	8,131	10.6	0	86	皆減	1,485	209	710.5	1,485	295	503.4	2,343	8,426	27.8
471 その他製造工業品	40	149	26.8	8,205	4,679	175.4	8,245	4,828	170.8	505	455	111.0	1,795	1,465	122.5	2,300	1,920	119.8	10,545	6,748	156.3
481 金属くず	97	966	10.0	100	0	皆増	197	966	20.4	270	270	100.0	0	15	皆減	270	285	94.7	467	1,251	37.3
491 再利用資材	600	1,369	43.8	3,948	59	6,691.5	4,548	1,428	318.5	962	1,453	66.2	970	300	323.3	1,992	1,753	110.2	6,480	3,181	203.7
501 動植物性製造飼肥料	316	0	皆増	18,809	10,922	172.2	19,125	10,922	175.1	213	405	52.6	3,786	4,928	76.8	3,999	5,333	75.0	23,124	16,255	142.3
511 廃棄物	0	0	-	0	0	-	0	0	-	0	0	-	0	0	-	0	0	-	0	0	-
512 廃土砂	0	0	-	0	0	-	0	0	-	0	0	-	0	0	-	0	0	-	0	0	-
521 輸送用容器	0	15	皆減	466	428	108.9	466	443	105.2	2,062	2,585	79.8	1,306	1,493	87.5	3,368	4,078	82.6	3,834	4,521	84.8
531 取合せ品	0	0	-	0	0	-	0	0	-	0	15	皆減	25	55	45.5	25	70	35.7	25	70	35.7
541 分類不能のもの	10,485	3,010	348.3	6,087	5,328	114.2	16,572	8,338	198.8	0	0	-	0	0	-	0	0	-	16,572	8,338	198.8
合 計	64,024	61,356	104.3	146,092	118,957	122.8	210,116	180,313	116.5	20,692	25,979	79.6	35,327	37,016	95.4	56,019	62,996	88.9	266,135	243,308	109.4

発行：苫小牧港管理組合

コンテナ貨物・品種別前年比較表（累計）

01～08月

（単位：トン・％）

code 品種	輸出			輸入			外 貿			移出			移入			内 貿			合 計		
	1年	30年	前年比	1年	30年	前年比	1年	30年	前年比	1年	30年	前年比	1年	30年	前年比	1年	30年	前年比	1年	30年	前年比
011 麦	20	337	5.9	18,273	19,275	94.8	18,293	19,612	93.3	1,497	1,098	136.3	3,466	9,472	36.6	4,963	10,570	47.0	23,256	30,182	77.1
021 米	456	173	263.6	400	170	235.3	856	343	249.6	1,045	1,080	96.8	141	25	564.0	1,186	1,105	107.3	2,042	1,448	141.0
022 とうもろこし	0	0	-	4,126	1,108	372.4	4,126	1,108	372.4	0	0	-	0	0	-	0	0	-	4,126	1,108	372.4
023 豆類	20	154	13.0	29,958	24,544	122.1	29,978	24,698	121.4	284	400	71.0	1,866	1,813	102.9	2,149	2,213	97.1	32,127	26,911	119.4
024 その他雑穀	105	23	456.5	21,705	5,795	374.5	21,810	5,818	374.9	125	90	138.9	135	165	81.8	260	255	102.0	22,070	6,073	363.4
031 野菜・果物	2,545	2,733	93.1	11,845	10,030	118.1	14,390	12,763	112.7	10,266	16,356	62.8	3,722	5,042	73.8	13,988	21,398	65.4	28,378	34,161	83.1
041 綿花	0	0	-	840	38	2,210.5	840	38	2,210.5	0	0	-	0	96	皆減	0	96	皆減	840	134	626.9
051 その他農産品	2,716	2,073	131.0	10,795	13,902	77.7	13,511	15,975	84.6	375	573	65.4	535	6,334	8.4	910	6,907	13.2	14,421	22,882	63.0
061 羊毛	0	0	-	0	0	-	0	0	-	0	0	-	0	0	-	0	0	-	0	0	-
071 その他畜産品	4,347	4,018	108.2	7,719	8,885	86.9	12,066	12,903	93.5	475	985	48.2	1,976	3,163	62.5	2,451	4,148	59.1	14,517	17,051	85.1
081 水産品	53,622	62,936	85.2	56,014	57,010	98.3	109,636	119,946	91.4	3,645	5,897	61.8	22,800	19,138	119.1	26,445	25,035	105.6	136,081	144,981	93.9
091 原木	333	1,836	18.1	7,283	21,969	33.2	7,616	23,805	32.0	0	15	皆減	2,107	4,732	44.5	2,107	4,747	44.4	9,723	28,552	34.1
092 製材	1,164	4,448	26.2	110,795	114,729	96.6	111,959	119,177	93.9	1,957	1,380	141.8	12,111	21,480	56.4	14,068	22,860	61.5	126,027	142,037	88.7
101 樹脂類	2,127	1,300	163.6	9,396	3,882	242.0	11,523	5,182	222.4	65	113	57.5	3,749	3,157	118.8	3,814	3,270	116.6	15,337	8,452	181.5
111 木材チップ	80	0	皆増	1,725	1,392	123.9	1,805	1,392	129.7	0	0	-	60	63	95.2	60	63	95.2	1,865	1,455	128.2
112 その他林産品	26	78	33.3	4,372	1,536	284.6	4,398	1,614	272.5	0	0	-	0	0	-	0	0	-	4,398	1,614	272.5
121 薪炭	0	24	皆減	1,359	2,184	62.2	1,359	2,208	61.5	0	0	-	695	398	174.6	695	398	174.6	2,054	2,606	78.8
131 石炭	50	0	皆増	201	38	528.9	251	38	660.5	0	0	-	0	0	-	0	0	-	251	38	660.5
141 鉄鉱石	0	0	-	874	261	334.9	874	261	334.9	0	0	-	0	0	-	0	0	-	874	261	334.9
151 金属鉱	20	0	皆増	3,080	40	7,700.0	3,100	40	7,750.0	0	0	-	55	43	127.9	55	43	127.9	3,155	83	3,801.2
161 砂利・砂	20	0	皆増	4,461	1,975	225.9	4,481	1,975	226.9	0	0	-	0	0	-	0	0	-	4,481	1,975	226.9
162 石材	1,123	2,620	42.9	31,582	23,432	134.8	32,705	26,052	125.5	40	125	32.0	170	648	26.2	210	773	27.2	32,915	26,825	122.7
171 原油	0	0	-	48	9	533.3	48	9	533.3	0	0	-	0	0	-	0	0	-	48	9	533.3
181 りん鉱石	0	0	-	0	0	-	0	0	-	0	0	-	0	0	-	0	0	-	0	0	-
191 石灰石	0	0	-	0	802	皆減	0	802	皆減	0	0	-	0	0	-	0	0	-	0	802	皆減
201 原塩	0	0	-	177	544	32.5	177	544	32.5	0	0	-	24	24	100.0	24	24	100.0	201	568	35.4
211 非金属鉱物	0	0	-	12,356	2,193	563.4	12,356	2,193	563.4	134	1,171	11.4	0	222	皆減	134	1,393	9.6	12,490	3,586	348.3
221 鉄鋼	3,868	5,009	77.2	8,138	7,667	106.1	12,006	12,676	94.7	195	262	74.4	2,138	1,131	189.0	2,333	1,393	167.5	14,339	14,069	101.9
222 鋼材	9,937	6,629	149.9	49,248	47,458	103.8	59,185	54,087	109.4	534	430	124.2	1,273	2,058	61.9	1,807	2,488	72.6	60,992	56,575	107.8
231 非鉄金属	3,711	10,349	35.9	27,051	24,856	108.8	30,762	35,205	87.4	40	0	皆増	1,650	3,572	46.2	1,690	3,572	47.3	32,452	38,777	83.7

コンテナ貨物・品種別前年比較表（累計）

01～08月

（単位：トン・％）

code 品種	輸出			輸入			外 貿			移出			移入			内 貿			合 計		
	1年	30年	前年比	1年	30年	前年比	1年	30年	前年比	1年	30年	前年比	1年	30年	前年比	1年	30年	前年比	1年	30年	前年比
241 金属製品	10,613	6,511	163.0	4,751	3,172	149.8	15,364	9,683	158.7	1,930	2,466	78.3	2,453	2,534	96.8	4,383	5,000	87.7	19,747	14,683	134.5
251 鉄道車両	52	35	148.6	151	0	皆増	203	35	580.0	0	40	皆減	0	0	-	0	40	皆減	203	75	270.7
252 完成自動車	22,630	1,618	1,398.6	317	80	396.3	22,947	1,688	1,351.4	10	517	1.9	73	99	73.7	83	616	13.5	23,030	2,314	965.2
253 その他輸送用車両	1,220	0	皆増	744	4	18,600.0	1,964	4	49,100.0	0	0	-	0	0	-	0	0	-	1,964	4	49,100.0
254 二輪自動車	40	0	皆増	20	0	皆増	60	0	皆増	0	0	-	0	0	-	0	0	-	60	0	皆増
255 自動車部品	80,012	82,178	97.4	7,286	11,517	63.3	87,298	93,695	93.2	18,811	24,749	76.0	3,901	4,238	92.0	22,712	28,987	78.4	110,010	122,682	89.7
256 その他輸送機械	2,226	711	313.1	533	609	87.5	2,759	1,320	209.0	0	13	皆減	0	0	-	0	13	皆減	2,759	1,333	207.0
261 産業機械	7,297	8,688	84.0	47,052	27,591	170.5	54,349	36,279	149.8	3,461	2,972	116.5	2,511	3,103	80.9	5,972	6,075	98.3	60,321	42,354	142.4
262 電気機械	25,751	41,866	61.5	24,963	14,324	174.3	50,714	56,190	90.3	270	234	115.4	1,229	672	182.9	1,499	906	165.5	52,213	57,096	91.4
263 測量・光学・医療用機械	15	0	皆増	21	734	2.9	36	734	4.9	15	0	皆増	674	207	325.6	689	207	332.9	725	941	77.0
264 事務用機器	0	196	皆減	100	20	500.0	100	216	46.3	535	305	175.4	350	870	40.2	885	1,175	75.3	985	1,391	70.8
265 その他機械	2,260	3,804	59.4	10,909	7,904	138.0	13,169	11,708	112.5	647	1,120	57.8	340	555	61.3	987	1,675	58.9	14,156	13,383	105.8
271 陶磁器	0	0	-	108	285	37.9	108	285	37.9	0	47	皆減	0	6	皆減	0	53	皆減	108	338	32.0
281 セメント	500	254	196.9	162	40	405.0	662	294	225.2	10	28	35.7	275	215	127.9	285	243	117.3	947	537	176.4
291 ガラス類	0	0	-	378	577	65.5	378	577	65.5	5,110	6,367	80.3	299	233	128.3	5,409	6,600	82.0	5,787	7,177	80.6
301 窯業品	166	393	42.2	44,145	36,230	121.8	44,311	36,623	121.0	385	440	87.5	720	662	108.8	1,105	1,102	100.3	45,416	37,725	120.4
311 重油	0	0	-	0	0	-	0	0	-	0	0	-	0	0	-	0	0	-	0	0	-
320 揮発油	0	0	-	0	0	-	0	0	-	0	0	-	0	0	-	0	0	-	0	0	-
321 その他の石油	0	106	皆減	20	16	125.0	20	122	16.4	0	0	-	0	0	-	0	0	-	20	122	16.4
322 LNG（液化天然ガス）	0	0	-	0	0	-	0	0	-	0	0	-	0	0	-	0	0	-	0	0	-
323 LPG（液化石油ガス）	0	27	皆減	48	125	38.4	48	152	31.6	0	0	-	0	0	-	0	0	-	48	152	31.6
324 その他石油製品	15	0	皆増	378	0	皆増	393	0	皆増	85	3,365	2.5	1,445	1,410	102.5	1,530	4,775	32.0	1,923	4,775	40.3
331 コークス	0	0	-	641	0	皆増	641	0	皆増	0	0	-	0	0	-	0	0	-	641	0	皆増
341 石炭製品	0	0	-	0	66	皆減	0	66	皆減	0	0	-	0	0	-	0	0	-	0	66	皆減
351 化学薬品	1,507	1,036	145.5	23,211	21,678	107.1	24,718	22,714	108.8	1,390	1,411	98.5	19,513	17,970	108.6	20,903	19,381	107.9	45,621	42,095	108.4
361 化学肥料	245	594	41.2	1,969	52,227	3.8	2,214	52,821	4.2	1,370	1,565	87.5	763	440	173.4	2,133	2,005	106.4	4,347	54,826	7.9
371 染料・塗料・合成樹脂・その他化学工業品	1,695	3,512	48.3	8,376	6,600	126.9	10,071	10,112	99.6	353	1,116	31.6	2,941	2,328	126.3	3,294	3,444	95.6	13,365	13,556	98.6
381 紙・パルプ	110,087	162,555	67.7	4,688	7,462	62.8	114,775	170,017	67.5	45,253	51,559	87.8	8,278	11,087	74.7	53,531	62,646	85.4	168,306	232,663	72.3
391 糸及び紡績半製品	72	635	11.3	3,570	2,219	160.9	3,642	2,854	127.6	0	0	-	0	0	-	0	0	-	3,642	2,854	127.6
401 その他繊維工業品	509	120	424.2	1,134	1,047	108.3	1,643	1,167	140.8	17	0	皆増	49	416	11.8	66	416	15.9	1,709	1,583	108.0

コンテナ貨物・品種別前年比較表（累計）

01～08月

（単位：トン・％）

code 品種	輸出			輸入			外 貿			移出			移入			内 貿			合 計		
	1年	30年	前年比	1年	30年	前年比	1年	30年	前年比	1年	30年	前年比	1年	30年	前年比	1年	30年	前年比	1年	30年	前年比
411 砂糖	0	0	-	289	804	35.9	289	804	35.9	8,510	11,090	76.7	2,120	1,935	109.6	10,630	13,025	81.6	10,919	13,829	79.0
421 製造食品	5,719	9,295	61.5	29,829	34,515	86.4	35,548	43,810	81.1	6,032	6,631	91.0	19,572	20,052	97.6	25,604	26,683	96.0	61,152	70,493	86.7
422 飲料	723	774	93.4	17,662	10,374	170.3	18,385	11,148	164.9	1,842	1,717	107.3	29,016	24,511	118.4	30,858	26,228	117.7	49,243	37,376	131.8
423 水	80	391	20.5	10,457	8,541	122.4	10,537	8,932	118.0	2,777	3,536	78.5	23,098	26,083	88.6	25,875	29,619	87.4	36,412	38,551	94.5
424 たばこ	0	0	-	0	0	-	0	0	-	0	0	-	40	10	400.0	40	10	400.0	40	10	400.0
425 その他食料工業品	4,873	260	1,874.2	3,169	569	556.9	8,042	829	970.1	285	448	63.6	1,142	1,058	107.9	1,427	1,506	94.8	9,469	2,335	405.5
431 がん具	0	0	-	662	112	591.1	662	112	591.1	0	0	-	5	20	25.0	5	20	25.0	667	132	505.3
441 衣服・見廻品・はきもの	14,777	30,143	49.0	31,683	25,600	123.8	46,460	55,743	83.3	127	215	59.1	139	897	15.5	266	1,112	23.9	46,726	56,855	82.2
442 文房具・運動娯楽用品・楽器	210	887	23.7	1,562	1,494	104.6	1,772	2,381	74.4	3,151	3,306	95.3	109	129	84.5	3,260	3,435	94.9	5,032	5,816	86.5
443 家具装備品	2,648	1,244	212.9	13,345	5,862	227.7	15,993	7,106	225.1	502	377	133.2	4,853	3,400	142.7	5,355	3,777	141.8	21,348	10,883	196.2
444 その他日用品	51,454	37,014	139.0	85,731	75,360	113.8	137,185	112,374	122.1	1,759	2,721	64.6	26,474	26,111	101.4	28,233	28,832	97.9	165,418	141,206	117.1
451 ゴム製品	7,269	5,166	140.7	4,735	2,751	172.1	12,004	7,917	151.6	1,516	3,362	45.1	2,352	3,320	70.8	3,868	6,682	57.9	15,872	14,599	108.7
461 木製品（他に分類されないもの）	343	400	85.8	56,414	48,411	116.5	56,757	48,811	116.3	499	363	137.5	6,095	5,310	114.8	6,594	5,673	116.2	63,351	54,484	116.3
471 その他製造工業品	372	3,025	12.3	64,669	66,210	97.7	65,041	69,235	93.9	3,207	3,061	104.8	12,713	10,813	117.6	15,920	13,874	114.7	80,961	83,109	97.4
481 金属くず	6,244	7,183	86.9	1,790	201	890.5	8,034	7,384	108.8	2,719	3,531	77.0	310	298	104.0	3,029	3,829	79.1	11,063	11,213	98.7
491 再利用資材	12,600	15,562	81.0	8,089	3,057	264.6	20,689	18,619	111.1	5,856	7,241	80.9	13,000	1,570	828.0	18,856	8,811	214.0	39,545	27,430	144.2
501 動植物性製造飼肥料	2,236	2,460	90.9	185,004	114,084	162.2	187,240	116,544	160.7	1,328	2,098	63.3	34,480	23,838	144.6	35,808	25,936	138.1	223,048	142,480	156.5
511 廃棄物	0	0	-	182	0	皆増	182	0	皆増	0	138	皆減	0	0	-	0	138	皆減	182	138	131.9
512 廃土砂	0	0	-	0	0	-	0	0	-	0	0	-	0	0	-	0	0	-	0	0	-
521 輸送用容器	274	344	79.7	2,039	10,542	19.3	2,313	10,886	21.2	16,616	16,721	99.4	12,238	10,075	121.5	28,854	26,796	107.7	31,167	37,682	82.7
531 取合せ品	120	0	皆増	0	0	-	120	0	皆増	120	225	53.3	230	175	131.4	350	400	87.5	470	400	117.5
541 分類不能のもの	53,581	16,489	324.9	56,413	36,011	156.7	109,994	52,500	209.5	0	0	-	0	0	-	0	0	-	109,994	52,500	209.5
合 計	516,725	550,216	93.9	1,193,220	1,034,749	115.3	1,709,945	1,584,965	107.9	157,175	195,070	80.6	292,472	289,426	101.1	449,647	484,496	92.8	2,159,592	2,069,461	104.4

発行：苫小牧港管理組合

RORO貨物・品種別前年比較表（当月）

08月

（単位：トン・％）

code 品種	移出			移入			合計		
	1年	30年	前年比	1年	30年	前年比	1年	30年	前年比
011 麦	410	1,040	39.4	327	895	36.5	737	1,935	38.1
021 米	5,350	7,390	72.4	675	395	170.9	6,025	7,785	77.4
022 とうもろこし	0	0	-	0	0	-	0	0	-
023 豆類	1,585	2,770	57.2	265	205	129.3	1,850	2,975	62.2
024 その他雑穀	80	5	1,600.0	30	15	200.0	110	20	550.0
031 野菜・果物	20,035	24,316	82.4	8,925	5,345	167.0	28,960	29,661	97.6
041 綿花	0	0	-	0	0	-	0	0	-
051 その他農産品	714	2,605	27.4	1,077	1,235	87.2	1,791	3,840	46.6
061 羊毛	0	0	-	0	0	-	0	0	-
071 その他畜産品	835	1,080	77.3	850	990	85.9	1,685	2,070	81.4
081 水産品	575	285	201.8	260	195	133.3	835	480	174.0
091 原木	0	0	-	0	0	-	0	0	-
092 製材	14,521	11,900	122.0	8,267	4,200	196.8	22,788	16,100	141.5
101 樹脂類	825	560	147.3	860	1,450	59.3	1,685	2,010	83.8
111 木材チップ	0	0	-	0	0	-	0	0	-
112 その他林産品	0	0	-	0	0	-	0	0	-
121 薪炭	105	60	175.0	60	90	66.7	165	150	110.0
131 石炭	0	0	-	0	0	-	0	0	-
141 鉄鉱石	0	0	-	0	0	-	0	0	-
151 金属鉱	0	0	-	5	10	50.0	5	10	50.0
161 砂利・砂	155	145	106.9	859	400	214.8	1,014	545	186.1
162 石材	50	5	1,000.0	225	80	281.3	275	85	323.5
171 原油	0	0	-	0	0	-	0	0	-
181 りん鉱石	0	0	-	0	0	-	0	0	-
191 石灰石	0	0	-	0	0	-	0	0	-
201 原塩	0	0	-	0	0	-	0	0	-
211 非金属鉱物	102	40	255.0	0	0	-	102	40	255.0
221 鉄鋼	2,025	3,730	54.3	1,303	1,635	79.7	3,328	5,365	62.0
222 鋼材	12,157	11,700	103.9	21,457	16,825	127.5	33,614	28,525	117.8
231 非鉄金属	15	80	18.8	447	1,075	41.6	462	1,155	40.0
241 金属製品	3,970	2,911	136.4	5,435	4,940	110.0	9,405	7,851	119.8
251 鉄道車両	0	0	-	0	0	-	0	0	-
252 完成自動車	78,075	63,875	122.2	189,270	190,180	99.5	267,345	254,055	105.2
253 その他輸送用車両	0	15	皆減	2,030	1,400	145.0	2,030	1,415	143.5
254 二輪自動車	0	0	-	21	6	350.0	21	6	350.0
255 自動車部品	20,275	19,291	105.1	20,522	15,555	131.9	40,797	34,846	117.1
256 その他輸送機械	267,007	193,930	137.7	173,475	153,860	112.7	440,482	347,790	126.7
261 産業機械	3,313	1,550	213.7	7,656	7,240	105.7	10,969	8,790	124.8
262 電気機械	630	300	210.0	2,527	2,500	101.1	3,157	2,800	112.8
263 測量・光学・医療用機械	25	0	皆増	5	0	皆増	30	0	皆増
264 事務用機器	125	140	89.3	180	95	189.5	305	235	129.8

RORO貨物・品種別前年比較表（当月）

08月

（単位：トン・％）

code 品種	移出			移入			合計		
	1年	30年	前年比	1年	30年	前年比	1年	30年	前年比
265 その他機械	645	1,015	63.5	225	985	22.8	870	2,000	43.5
271 陶磁器	135	135	100.0	165	255	64.7	300	390	76.9
281 セメント	80	55	145.5	405	1,175	34.5	485	1,230	39.4
291 ガラス類	40	580	6.9	1,130	1,125	100.4	1,170	1,705	68.6
301 窯業品	730	2,670	27.3	8,574	7,513	114.1	9,304	10,183	91.4
311 重油	0	0	-	0	0	-	0	0	-
320 揮発油	0	0	-	0	0	-	0	0	-
321 その他の石油	60	15	400.0	1,635	2,220	73.6	1,695	2,235	75.8
322 LNG（液化天然ガス）	0	0	-	0	0	-	0	0	-
323 LPG（液化石油ガス）	0	0	-	0	0	-	0	0	-
324 その他石油製品	145	3,255	4.5	1,260	1,850	68.1	1,405	5,105	27.5
331 コークス	0	0	-	0	0	-	0	0	-
341 石炭製品	0	0	-	0	0	-	0	0	-
351 化学薬品	575	880	65.3	2,885	3,300	87.4	3,460	4,180	82.8
361 化学肥料	210	270	77.8	902	365	247.1	1,112	635	175.1
371 染料・塗料・合成樹脂・その他化学工業品	4,020	4,150	96.9	9,651	10,815	89.2	13,671	14,965	91.4
381 紙・パルプ	167,387	170,068	98.4	16,875	13,660	123.5	184,262	183,728	100.3
391 糸及び紡績半製品	0	0	-	60	0	皆増	60	0	皆増
401 その他繊維工業品	0	0	-	0	0	-	0	0	-
411 砂糖	13,583	10,003	135.8	5,830	3,425	170.2	19,413	13,428	144.6
421 製造食品	23,030	23,978	96.0	26,957	29,565	91.2	49,987	53,543	93.4
422 飲料	5,500	3,585	153.0	13,945	7,270	191.8	19,445	10,855	179.0
423 水	5,380	6,250	86.1	18,370	17,885	102.7	23,750	24,135	98.4
424 たばこ	100	0	皆増	1,500	915	163.9	1,600	915	174.9
425 その他食料工業品	270	485	55.7	1,205	1,980	60.9	1,475	2,465	59.8
431 がん具	0	0	-	5	30	16.7	5	30	16.7
441 衣服・見廻品・はきもの	30	30	100.0	584	990	59.0	614	1,020	60.2
442 文房具・運動娯楽用品・楽器	646	335	192.8	471	305	154.4	1,117	640	174.5
443 家具装備品	372	505	73.7	1,652	4,755	34.7	2,024	5,260	38.5
444 その他日用品	19,192	19,195	100.0	43,977	35,770	122.9	63,169	54,965	114.9
451 ゴム製品	335	335	100.0	6,048	5,730	105.5	6,383	6,065	105.2
461 木製品（他に分類されないもの）	5,213	5,285	98.6	23,084	22,256	103.7	28,297	27,541	102.7
471 その他製造工業品	7,205	1,840	391.6	7,715	4,365	176.7	14,920	6,205	240.5
481 金属くず	270	715	37.8	60	135	44.4	330	850	38.8
491 再利用資材	19,062	23,786	80.1	74,481	69,697	106.9	93,543	93,483	100.1
501 動植物性製造飼肥料	1,822	1,475	123.5	4,934	7,392	66.7	6,756	8,867	76.2
511 廃棄物	0	0	-	0	0	-	0	0	-
512 廃土砂	0	0	-	0	0	-	0	0	-
521 輸送用容器	10,680	9,820	108.8	13,258	15,826	83.8	23,938	25,646	93.3
531 取合せ品	5,910	11,205	52.7	7,725	19,085	40.5	13,635	30,290	45.0
541 分類不能のもの	40	0	皆増	180	0	皆増	220	0	皆増
合計	725,626	651,633	111.4	742,761	701,455	105.9	1,468,387	1,353,108	108.5

発行：苫小牧港管理組合

RORO貨物・品種別前年比較表（累計）

01～08月

（単位：トン・％）

code 品種	移出			移入			合計		
	1年	30年	前年比	1年	30年	前年比	1年	30年	前年比
011 麦	6,004	5,140	116.8	4,365	5,480	79.7	10,369	10,620	97.6
021 米	41,155	50,120	82.1	6,464	4,210	153.5	47,619	54,330	87.6
022 とうもろこし	0	0	-	0	0	-	0	0	-
023 豆類	18,597	21,975	84.6	2,216	2,235	99.1	20,813	24,210	86.0
024 その他雑穀	527	270	195.2	175	175	100.0	702	445	157.8
031 野菜・果物	167,210	166,285	100.6	74,196	59,075	125.6	241,406	225,360	107.1
041 綿花	0	0	-	0	0	-	0	0	-
051 その他農産品	17,684	38,045	46.5	8,870	10,299	86.1	26,554	48,344	54.9
061 羊毛	0	0	-	0	0	-	0	0	-
071 その他畜産品	11,595	6,995	165.8	10,115	8,986	112.6	21,710	15,981	135.8
081 水産品	5,795	2,790	207.7	2,315	1,980	116.9	8,110	4,770	170.0
091 原木	2,382	2,130	111.8	339	190	178.4	2,721	2,320	117.3
092 製材	108,951	102,835	105.9	67,360	37,045	181.8	176,311	139,880	126.0
101 樹脂類	6,690	4,685	142.8	8,252	8,090	102.0	14,942	12,775	117.0
111 木材チップ	88	0	皆増	0	0	-	88	0	皆増
112 その他林産品	0	0	-	105	15	700.0	105	15	700.0
121 薪炭	780	615	126.8	540	765	70.6	1,320	1,380	95.7
131 石炭	0	0	-	22	70	31.4	22	70	31.4
141 鉄鉱石	0	0	-	0	0	-	0	0	-
151 金属鉱	74	0	皆増	55	55	100.0	129	55	234.5
161 砂利・砂	820	710	115.5	4,533	3,680	123.2	5,353	4,390	121.9
162 石材	330	640	51.6	1,140	2,065	55.2	1,470	2,705	54.3
171 原油	0	0	-	0	0	-	0	0	-
181 りん鉱石	0	0	-	0	0	-	0	0	-
191 石灰石	0	95	皆減	30	115	26.1	30	210	14.3
201 原塩	0	110	皆減	0	50	皆減	0	160	皆減
211 非金属鉱物	564	1,060	53.2	892	1,692	52.7	1,456	2,752	52.9
221 鉄鋼	25,765	22,645	113.8	12,214	10,555	115.7	37,979	33,200	114.4
222 鋼材	115,083	119,065	96.7	150,432	114,017	131.9	265,515	233,082	113.9
231 非鉄金属	726	355	204.5	6,454	9,995	64.6	7,180	10,350	69.4
241 金属製品	15,669	14,371	109.0	50,729	56,205	90.3	66,398	70,576	94.1
251 鉄道車両	0	100	皆減	197	140	140.7	197	240	82.1
252 完成自動車	770,085	677,350	113.7	1,945,285	1,943,943	100.1	2,715,370	2,621,293	103.6
253 その他輸送用車両	85	375	22.7	13,950	9,510	146.7	14,035	9,885	142.0
254 二輪自動車	1	6	16.7	42	72	58.3	43	78	55.1
255 自動車部品	175,579	160,461	109.4	173,564	145,350	119.4	349,143	305,811	114.2
256 その他輸送機械	2,344,292	2,109,050	111.2	678,160	727,455	93.2	3,022,452	2,836,505	106.6
261 産業機械	19,278	11,295	170.7	62,386	54,395	114.7	81,664	65,690	124.3
262 電気機械	3,198	2,255	141.8	21,456	23,875	89.9	24,654	26,130	94.4
263 測量・光学・医療用機械	55	60	91.7	35	45	77.8	90	105	85.7
264 事務用機器	855	915	93.4	1,960	2,550	76.9	2,815	3,465	81.2

RORO貨物・品種別前年比較表（累計）

01～08月

（単位：トン・％）

code 品種	移出			移入			合計		
	1年	30年	前年比	1年	30年	前年比	1年	30年	前年比
265 その他機械	12,095	6,135	197.1	12,460	14,865	83.8	24,555	21,000	116.9
271 陶磁器	810	775	104.5	1,965	1,985	99.0	2,775	2,760	100.5
281 セメント	990	520	190.4	4,725	4,855	97.3	5,715	5,375	106.3
291 ガラス類	520	4,255	12.2	13,947	11,205	124.5	14,467	15,460	93.6
301 窯業品	14,078	16,460	85.5	66,700	57,652	115.7	80,778	74,112	109.0
311 重油	0	0	-	0	0	-	0	0	-
320 揮発油	0	15	皆減	0	0	-	0	15	皆減
321 その他の石油	360	375	96.0	13,127	16,991	77.3	13,487	17,366	77.7
322 LNG（液化天然ガス）	0	0	-	0	0	-	0	0	-
323 LPG（液化石油ガス）	0	0	-	0	0	-	0	0	-
324 その他石油製品	805	3,585	22.4	11,619	14,390	80.7	12,424	17,985	69.1
331 コークス	60	0	皆増	66	230	28.7	126	230	54.8
341 石炭製品	0	0	-	60	210	28.6	60	210	28.6
351 化学薬品	4,529	5,270	85.9	24,992	24,645	101.4	29,521	29,915	98.7
361 化学肥料	2,425	2,405	100.8	6,427	3,941	163.1	8,852	6,346	139.5
371 染料・塗料・合成樹脂・その他化学工業品	21,862	29,045	75.3	86,396	94,095	91.8	108,258	123,140	87.9
381 紙・パルプ	1,351,074	1,383,580	97.7	130,150	135,019	96.4	1,481,224	1,518,599	97.5
391 糸及び紡績半製品	30	90	33.3	420	30	1,400.0	450	120	375.0
401 その他繊維工業品	120	100	120.0	60	120	50.0	180	220	81.8
411 砂糖	99,273	96,908	102.4	41,487	30,371	136.6	140,760	127,279	110.6
421 製造食品	215,408	242,223	88.9	239,412	276,870	86.5	454,820	519,093	87.6
422 飲料	36,840	30,765	119.7	95,378	68,400	139.4	132,218	99,165	133.3
423 水	25,137	34,322	73.2	148,200	153,415	96.6	173,337	187,737	92.3
424 たばこ	280	60	466.7	7,910	7,795	101.5	8,190	7,855	104.3
425 その他食料工業品	2,145	3,845	55.8	13,792	15,100	91.3	15,937	18,945	84.1
431 がん具	0	0	-	35	50	70.0	35	50	70.0
441 衣服・見廻品・はきもの	420	135	311.1	6,630	11,905	55.7	7,050	12,040	58.6
442 文房具・運動娯楽用品・楽器	5,417	8,020	67.5	4,307	3,680	117.0	9,724	11,700	83.1
443 家具装備品	1,994	2,060	96.8	22,323	27,633	80.8	24,317	29,633	81.9
444 その他日用品	135,790	126,365	107.5	336,196	289,326	116.2	471,986	415,691	113.5
451 ゴム製品	1,738	2,150	80.8	56,518	54,735	103.3	58,256	56,885	102.4
461 木製品（他に分類されないもの）	43,726	43,080	101.5	142,162	183,216	77.6	185,888	226,296	82.1
471 その他製造工業品	36,705	14,225	258.0	65,223	29,135	223.9	101,928	43,360	235.1
481 金属くず	5,249	8,765	59.9	1,090	2,840	38.4	6,339	11,605	54.6
491 再利用資材	156,646	157,741	99.3	718,262	731,833	98.1	874,908	889,634	98.3
501 動植物性製造飼肥料	8,174	13,459	60.7	49,390	69,800	70.8	57,564	83,259	69.1
511 廃棄物	20	0	皆増	20	0	皆増	40	0	皆増
512 塵土砂	0	0	-	60	0	皆増	60	0	皆増
521 輸送用容器	79,765	64,070	124.5	85,351	105,627	80.8	165,116	169,697	97.3
531 取合せ品	61,405	100,305	61.2	119,770	205,468	58.3	181,175	305,773	59.3
541 分類不能のもの	460	180	255.6	1,020	500	204.0	1,480	680	217.6
合計	6,186,267	5,924,101	104.4	5,836,498	5,892,371	99.1	12,022,765	11,816,472	101.7

発行：苫小牧港管理組合

船舶乗降人員月別表

(単位：人)

月	外国航路			内国航路									合計		
	乗込	上陸	計	フェリー						客船等			乗込	上陸	計
				フェリー客			その他			乗込	上陸	計			
				乗込	上陸	計	乗込	上陸	計						
1月	0	0	0	26,874	22,937	49,811	0	0	0	0	0	0	26,874	22,937	49,811
2月	0	0	0	21,149	20,953	42,102	0	0	0	0	0	0	21,149	20,953	42,102
3月	0	0	0	34,101	35,031	69,132	0	0	0	0	0	0	34,101	35,031	69,132
4月	0	0	0	35,783	41,616	77,399	0	0	0	0	0	0	35,783	41,616	77,399
5月	0	0	0	41,805	45,458	87,263	0	0	0	0	0	0	41,805	45,458	87,263
6月	0	0	0	29,517	36,395	65,912	0	0	0	0	0	0	29,517	36,395	65,912
7月	0	0	0	47,369	52,307	99,676	0	0	0	0	0	0	47,369	52,307	99,676
8月	0	0	0	67,859	68,394	136,253	0	0	0	0	0	0	67,859	68,394	136,253
9月															
10月															
11月															
12月															
合計	0	0	0	304,457	323,091	627,548	0	0	0	0	0	0	304,457	323,091	627,548
前年 当月累計	0	0	0	65,883	64,633	130,516	392	166	558	0	0	0	66,275	64,799	131,074
前年合計	0	0	0	407,032	418,077	825,109	392	166	558	5	4	9	407,429	418,247	825,676

発行：苫小牧港管理組合