

苫小牧港統計月報

2021年10月分



苫小牧港管理組合

施設部計画課港湾計画係

〒 053-0003

苫小牧市入船町3丁目4-21

TEL 0144(34)6684

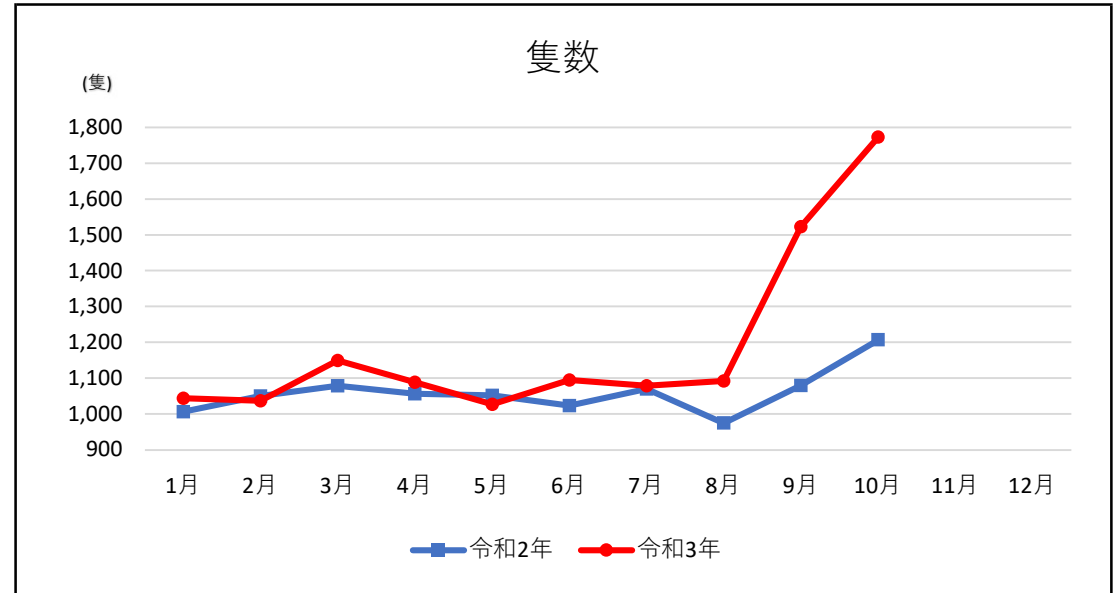
FAX 0144(34)5554

ホームページ <http://www.jptmk.com/>

入港船舶

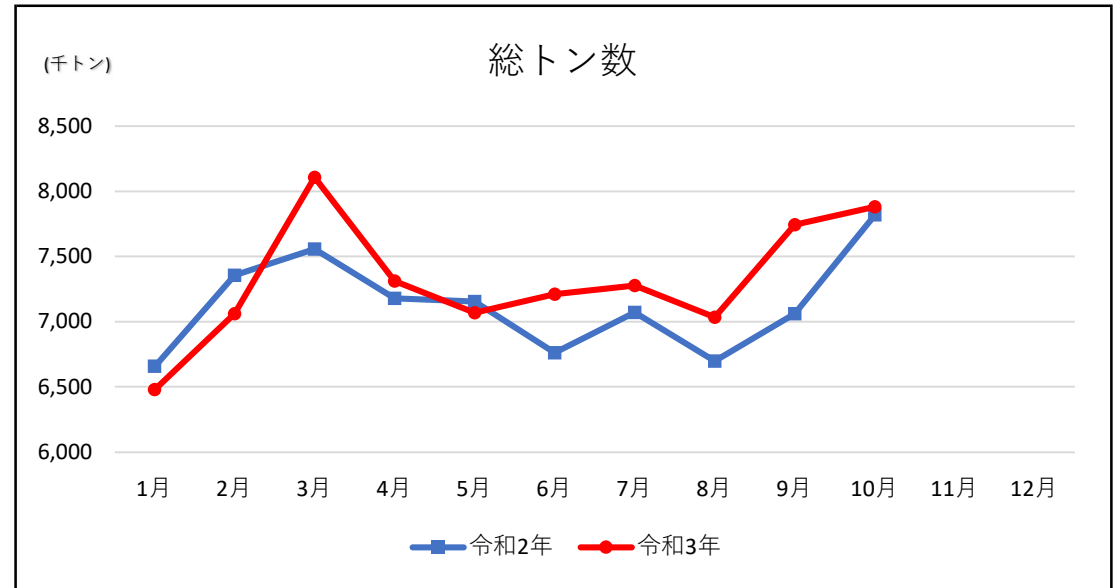
入 港 隻 数

	令和3年	令和2年	前年比
1月	1,044	1,006	103.8
2月	1,037	1,050	98.8
3月	1,149	1,079	106.5
4月	1,089	1,056	103.1
5月	1,027	1,052	97.6
6月	1,095	1,023	107.0
7月	1,079	1,070	100.8
8月	1,092	975	112.0
9月	1,523	1,080	141.0
10月	1,773	1,207	146.9
11月			
12月			
合 計	11,908	10,598	112.4



総 ト ン 数

	令和3年	令和2年	前年比
1月	6,479,721	6,657,006	97.3
2月	7,061,443	7,355,927	96.0
3月	8,107,280	7,556,165	107.3
4月	7,311,674	7,178,924	101.8
5月	7,069,289	7,154,946	98.8
6月	7,210,768	6,761,960	106.6
7月	7,276,649	7,070,808	102.9
8月	7,033,904	6,697,269	105.0
9月	7,744,629	7,060,701	109.7
10月	7,879,838	7,818,424	100.8
11月			
12月			
合 計	73,175,195	71,312,130	102.6

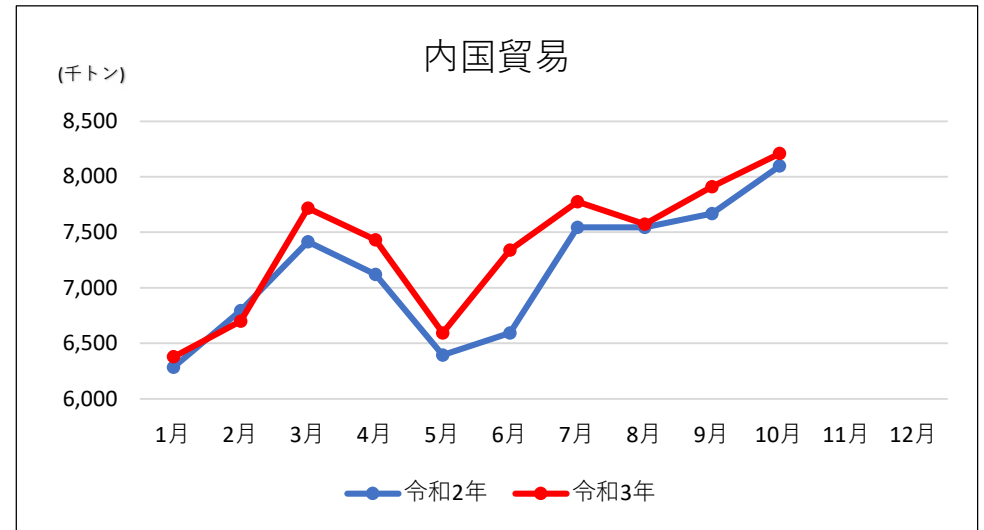
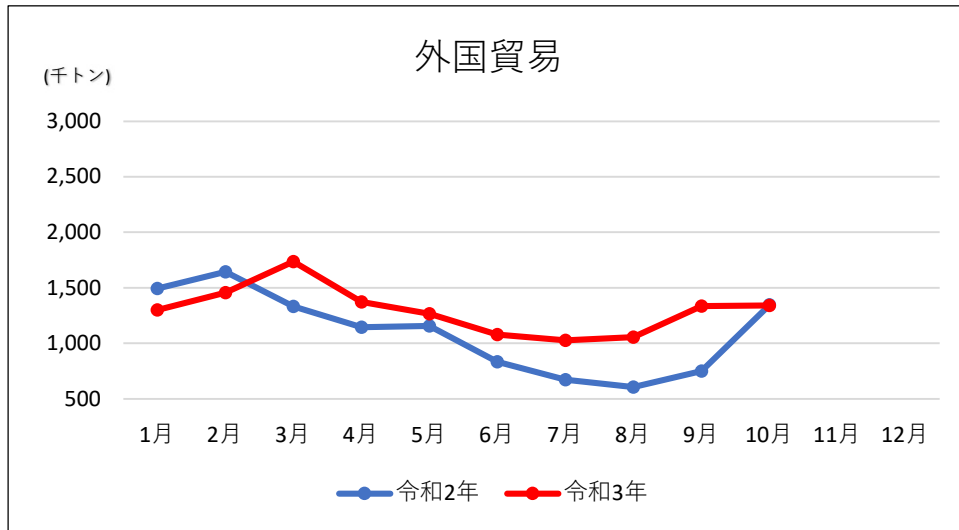
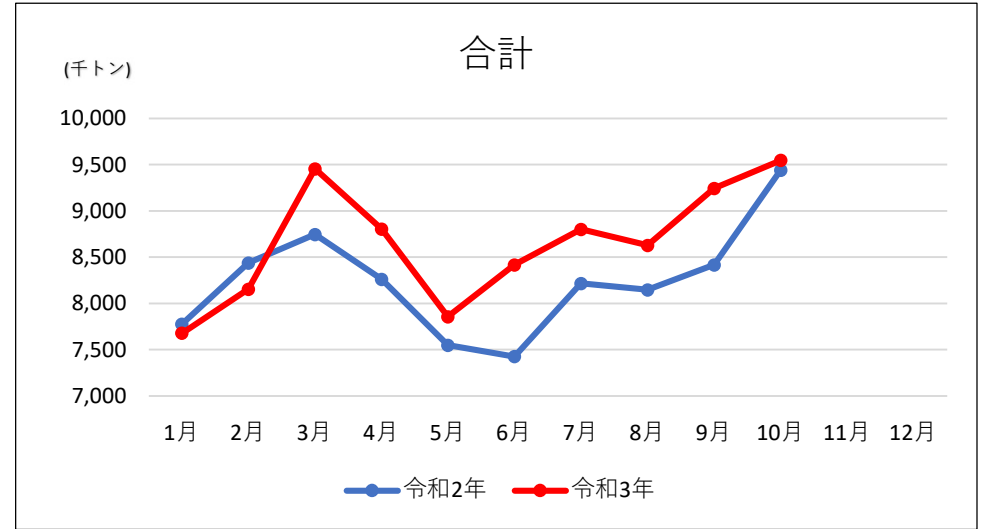


発行：苫小牧港管理組合

海上出入貨物前年比較

貨物量

	令和3年	令和2年	前年比
1月	7,679,373	7,778,641	98.7
2月	8,154,280	8,438,631	96.6
3月	9,455,514	8,746,187	108.1
4月	8,804,481	8,263,622	106.5
5月	7,858,757	7,549,949	104.1
6月	8,416,874	7,426,704	113.3
7月	8,801,941	8,216,676	107.1
8月	8,629,203	8,149,341	105.9
9月	9,246,212	8,418,283	109.8
10月	9,548,967	9,443,696	101.1
11月			
12月			
合計	86,595,602	82,431,730	105.1

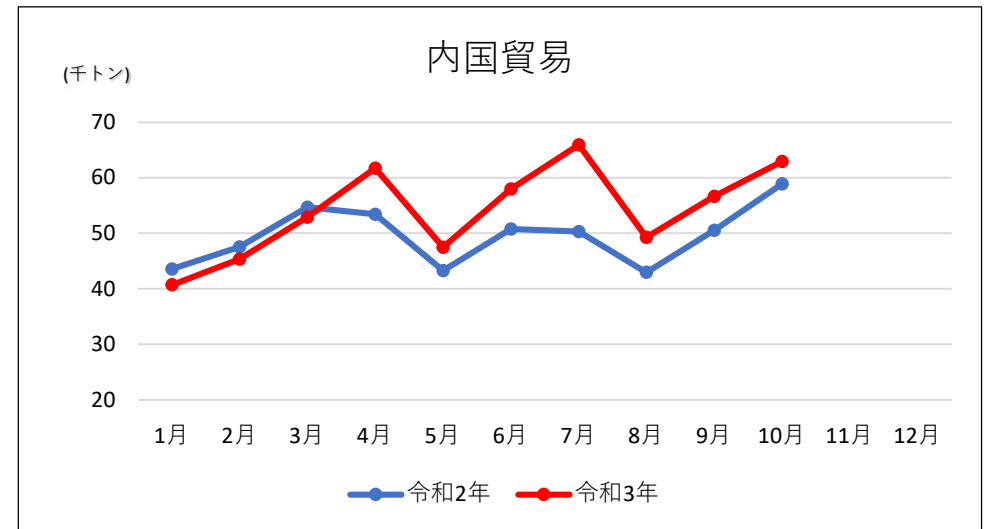
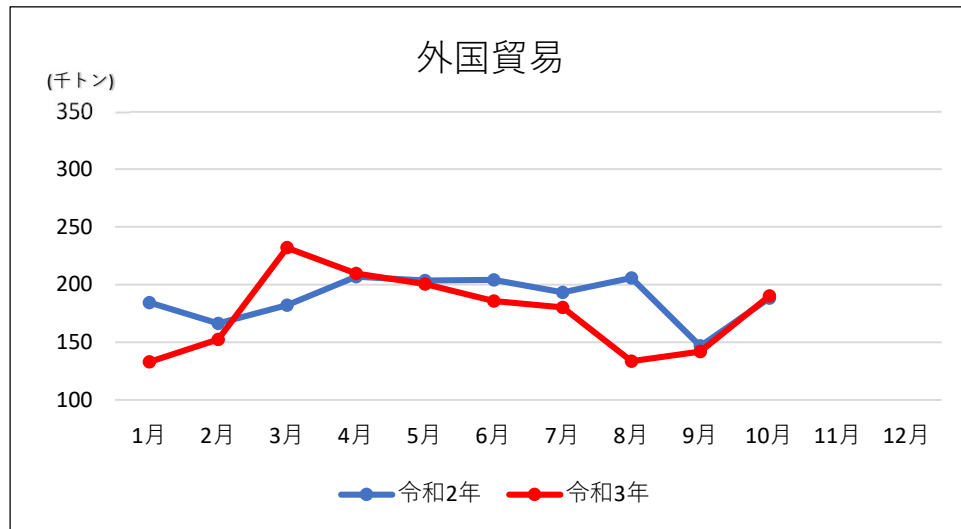
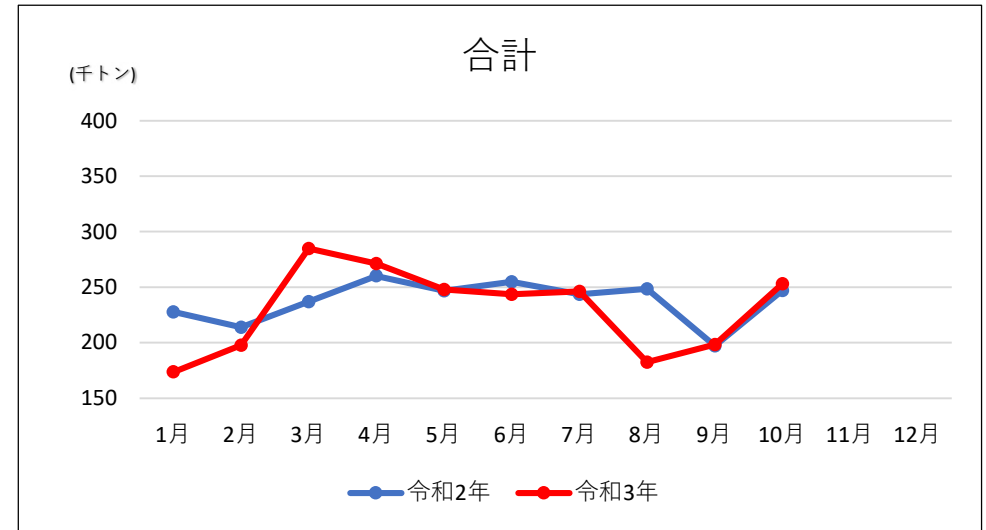


発行：苫小牧港管理組合

コンテナ貨物

コンテナ貨物量

	令和3年	令和2年	前年比
1月	173,728	227,822	76.3
2月	197,754	213,855	92.5
3月	284,910	236,899	120.3
4月	271,272	260,293	104.2
5月	247,981	246,822	100.5
6月	243,618	254,838	95.6
7月	246,088	243,538	101.0
8月	182,601	248,590	73.5
9月	198,330	197,274	100.5
10月	253,039	247,109	102.4
11月			
12月			
合計	2,299,321	2,377,040	96.7

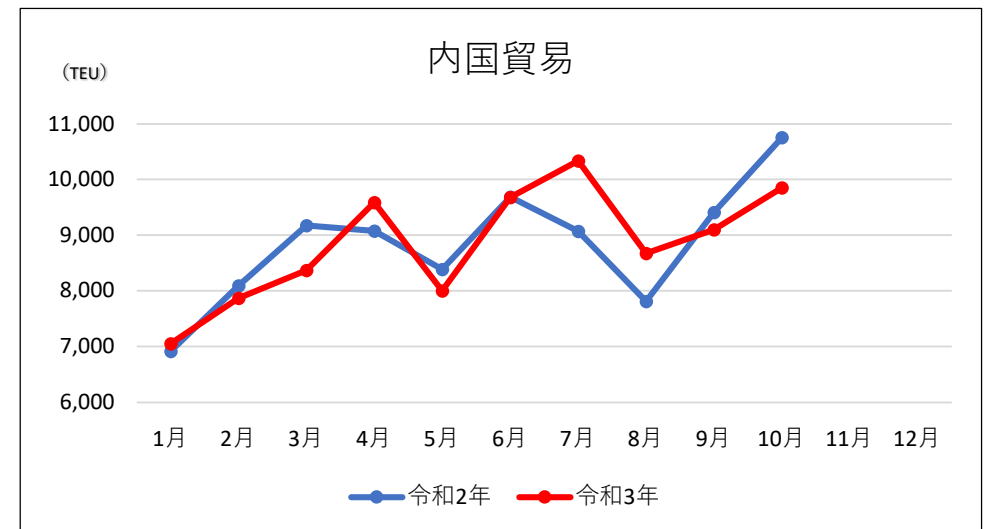
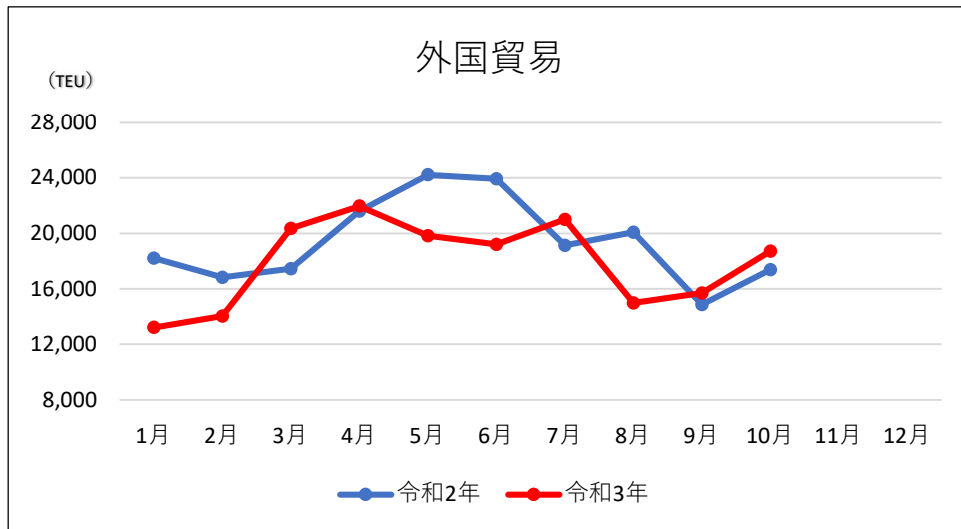
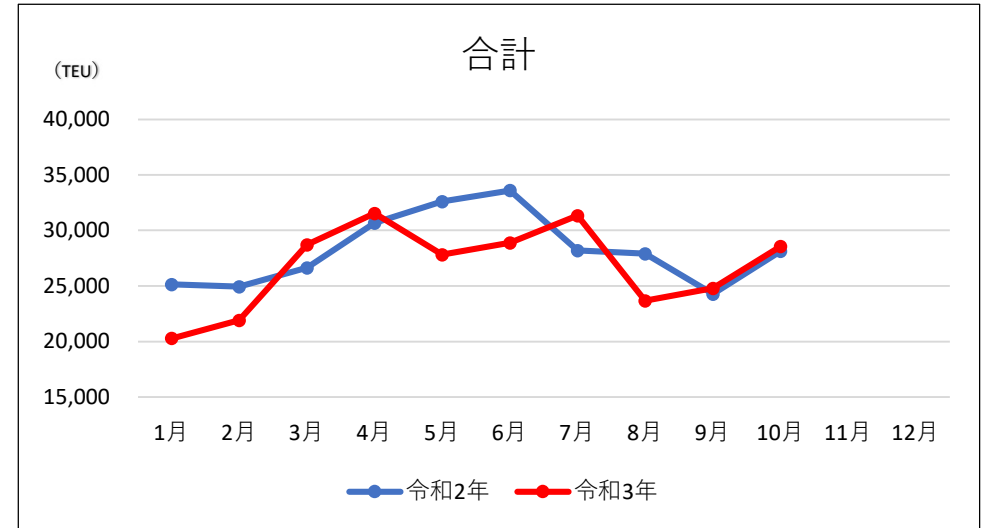


発行：苫小牧港管理組合

コンテナ個数

コンテナ個数

	令和3年	令和2年	前年比
1月	20,283	25,135	80.7
2月	21,914	24,925	87.9
3月	28,724	26,633	107.9
4月	31,552	30,685	102.8
5月	27,826	32,614	85.3
6月	28,885	33,609	85.9
7月	31,349	28,198	111.2
8月	23,671	27,897	84.9
9月	24,799	24,281	102.1
10月	28,566	28,148	101.5
11月			
12月			
合計	267,570	282,125	94.8



発行：苫小牧港管理組合

入港船舶月別表

入港隻数

3年	商				船				漁船		避難船		その他船舶		計		外航船		内航船			
	計		外航船		内航船		フェリー (内数)		隻数	前年比	隻数	前年比	隻数	前年比	隻数	前年比	隻数	前年比	隻数	前年比	隻数	前年比
	隻数	前年比	隻数	前年比	隻数	前年比	隻数	前年比														
1月	808	96.2	80	105.3	728	95.3	228	102.2	234	144.4	2	皆増	0	皆減	1,044	103.8	80	105.3	964	103.7		
2月	888	99.8	92	98.9	796	99.9	216	93.9	148	92.5	1	皆増	0	-	1,037	98.8	92	98.9	945	98.7		
3月	995	105.3	96	111.6	899	104.7	251	101.2	154	114.9	0	-	0	-	1,149	106.5	96	111.6	1053	106.0		
4月	928	102.9	88	107.3	840	102.4	244	99.6	161	104.5	0	-	0	-	1,089	103.1	88	107.3	1001	102.8		
5月	874	97.9	91	96.8	783	98.0	243	95.7	152	95.6	0	-	1	皆増	1,027	97.6	91	96.8	936	97.7		
6月	909	106.8	74	91.4	835	108.4	232	101.8	184	107.0	0	-	2	皆増	1,095	107.0	74	91.4	1021	108.4		
7月	917	102.5	70	89.7	847	103.7	264	100.8	162	95.3	0	-	0	皆減	1,079	100.8	70	89.7	1009	101.7		
8月	864	107.2	67	77.9	797	110.7	257	95.2	228	135.7	0	-	0	皆減	1,092	112.0	67	77.9	1025	115.3		
9月	886	99.9	71	95.9	815	100.2	260	102.8	636	331.3	0	-	1	100.0	1,523	141.0	71	95.9	1,452	144.3		
10月	961	101.9	81	95.3	880	102.6	267	101.1	812	307.6	0	-	0	-	1,773	146.9	81	95.3	1,692	150.8		
11月																						
12月																						
合計	9,030	102.0	810	97.0	8,220	102.5	2,462	99.4	2,871	165.5	3	皆増	4	36.4	11,908	112.4	810	97.0	11,098	113.7		

総トン数

3年	商				船				漁船		避難船		その他船舶		計		外航船		内航船			
	計		外航船		内航船		フェリー (内数)		総トン数	前年比	総トン数	前年比	総トン数	前年比	総トン数	前年比	総トン数	前年比	総トン数	前年比	総トン数	前年比
	総トン数	前年比	総トン数	前年比	総トン数	前年比	総トン数	前年比														
1月	6,477,101	97.3	1,399,134	92.1	5,077,967	98.9	2,642,246	100.8	1,989	144.4	631	皆増	0	皆減	6,479,721	97.3	1,399,134	92.1	5,080,587	98.9		
2月	7,056,266	95.9	1,661,145	97.4	5,395,121	95.5	2,588,093	94.1	1,258	92.5	3,919	皆増	0	-	7,061,443	96.0	1,661,145	97.4	5,400,298	95.6		
3月	8,105,971	107.3	1,919,435	136.7	6,186,536	100.6	2,968,764	97.8	1,309	114.9	0	-	0	-	8,107,280	107.3	1,919,435	136.7	6,187,845	100.6		
4月	7,310,306	101.8	1,405,519	100.8	5,904,787	102.1	2,952,001	101.1	1,368	104.5	0	-	0	-	7,311,674	101.8	1,405,519	100.8	5,906,155	102.1		
5月	7,066,915	98.8	1,495,143	103.9	5,571,772	97.5	2,916,832	94.4	1,292	95.6	0	-	1,082	皆増	7,069,289	98.8	1,495,143	103.9	5,574,146	97.5		
6月	7,207,616	106.6	1,280,768	122.2	5,926,848	103.8	2,937,052	103.4	1,564	107.0	0	-	1,588	皆増	7,210,768	106.6	1,280,768	122.2	5,930,000	103.8		
7月	7,275,272	103.0	1,157,642	127.8	6,117,630	99.3	3,285,516	102.6	1,377	95.3	0	-	0	皆減	7,276,649	102.9	1,157,642	127.8	6,119,007	99.3		
8月	7,031,966	105.0	1,158,010	120.9	5,873,956	102.4	3,210,493	97.4	1,938	135.7	0	-	0	皆減	7,033,904	105.0	1,158,010	120.9	5,875,894	102.4		
9月	7,738,531	109.6	1,481,857	134.6	6,256,674	105.0	3,247,205	105.0	5,406	331.3	0	-	692	100.0	7,744,629	109.7	1,481,857	134.6	6,262,772	105.1		
10月	7,872,936	100.7	1,417,198	97.5	6,455,738	101.5	3,330,069	103.5	6,902	307.6	0	-	0	-	7,879,838	100.8	1,417,198	97.5	6,462,640	101.5		
11月																						
12月																						
合計	73,142,880	102.6	14,375,851	111.2	58,767,029	100.7	30,078,271	100.0	24,403	165.5	4,550	皆増	3,362	61.1	73,175,195	102.6	14,375,851	111.2	58,799,344	100.7		

発行：苫小牧港管理組合

海上出入貨物月別表

(単位：トン・%)

3年	令和3年						月計	令和2年 月計	月計	前年比					
	外国貿易			内国貿易						外国貿易			内国貿易		
	輸出	輸入	計	移出	移入	計				輸出	輸入	計	移出	移入	計
1月	38,489	1,262,000	1,300,489	3,131,080	3,247,804	6,378,884	7,679,373	7,778,641	98.7	37.9	90.7	87.1	98.7	104.4	101.5
2月	72,904	1,382,449	1,455,353	3,323,758	3,375,169	6,698,927	8,154,280	8,438,631	96.6	71.6	89.6	88.5	98.0	99.2	98.6
3月	88,366	1,648,790	1,737,156	3,857,845	3,860,513	7,718,358	9,455,514	8,746,187	108.1	69.1	136.9	130.4	106.5	101.8	104.1
4月	98,880	1,272,999	1,371,879	3,628,432	3,804,170	7,432,602	8,804,481	8,263,622	106.5	155.2	117.9	119.9	105.9	103.0	104.4
5月	79,765	1,185,553	1,265,318	3,302,317	3,291,122	6,593,439	7,858,757	7,549,949	104.1	114.9	109.0	109.4	108.2	98.5	103.1
6月	68,611	1,009,494	1,078,105	3,695,833	3,642,936	7,338,769	8,416,874	7,426,704	113.3	139.3	128.9	129.5	116.9	106.1	111.3
7月	78,254	949,473	1,027,727	3,920,796	3,853,418	7,774,214	8,801,941	8,216,676	107.1	162.0	152.2	152.9	110.9	96.1	103.0
8月	67,587	987,529	1,055,116	3,753,729	3,820,358	7,574,087	8,629,203	8,149,341	105.9	111.1	181.1	174.1	105.7	95.7	100.4
9月	47,595	1,287,639	1,335,234	3,930,079	3,980,899	7,910,978	9,246,212	8,418,283	109.8	89.0	184.6	177.8	109.6	97.5	103.2
10月	147,068	1,192,288	1,339,356	4,067,786	4,141,825	8,209,611	9,548,967	9,443,696	101.1	210.0	93.4	99.5	102.9	100.0	101.4
11月															
12月															
合計	787,519	12,178,214	12,965,733	36,611,655	37,018,214	73,629,869	86,595,602	82,431,730	105.1	105.5	119.0	118.1	106.3	100.0	103.0

発行：苫小牧港管理組合

コンテナ貨物月別表

(単位：トン・%)

3年	令和3年						月計	令和2年 月計	前年比 月計	前年比					
	外国貿易			内国貿易						外国貿易			内国貿易		
	輸出	輸入	計	移出	移入	計				輸出	輸入	計	移出	移入	計
1月	30,237	102,780	133,017	15,345	25,366	40,711	173,728	227,822	76.3	72.2	72.2	72.2	102.9	88.6	93.5
2月	39,630	112,800	152,430	15,752	29,572	45,324	197,754	213,855	92.5	80.7	96.3	91.7	97.5	94.2	95.3
3月	58,336	173,684	232,020	18,042	34,848	52,890	284,910	236,899	120.3	120.3	129.9	127.4	86.1	103.3	96.7
4月	64,849	144,710	209,559	21,177	40,536	61,713	271,272	260,293	104.2	114.3	96.4	101.3	120.1	113.2	115.5
5月	53,528	146,944	200,472	18,816	28,693	47,509	247,981	246,822	100.5	111.2	94.5	98.5	153.2	92.6	109.8
6月	48,513	137,139	185,652	19,745	38,221	57,966	243,618	254,838	95.6	98.7	88.5	91.0	142.8	103.5	114.2
7月	51,279	128,855	180,134	20,136	45,818	65,954	246,088	243,538	101.0	106.1	88.9	93.2	128.8	132.0	131.0
8月	40,894	92,457	133,351	15,278	33,972	49,250	182,601	248,590	73.5	75.8	61.0	64.9	116.4	113.8	114.6
9月	34,721	106,961	141,682	18,660	37,988	56,648	198,330	197,274	100.5	83.7	101.6	96.6	99.7	119.4	112.1
10月	54,363	135,753	190,116	22,171	40,752	62,923	253,039	247,109	102.4	90.2	106.1	101.0	91.4	117.6	106.8
11月															
12月															
合計	476,350	1,282,083	1,758,433	185,122	355,766	540,888	2,299,321	2,377,040	96.7	95.7	92.7	93.5	110.5	108.3	109.0

発行：苫小牧港管理組合

コンテナ個数月別表

(単位：上段・TEU 下段・%)

3年	外国貿易							国内貿易							合計
	輸出			輸入			計	移出			移入			計	
	実入	空	計	実入	空	計		実入	空	計	実入	空	計		
1月	1,977	3,702	5,679	7,408	142	7,550	13,229	1,673	2,564	4,238	2,662	155	2,816	7,054	20,283
	88.2	59.2	66.8	77.4	91.0	77.7	72.6	101.4	135.3	119.5	83.2	90.5	83.5	102.0	80.7
2月	2,495	3,352	5,847	8,019	178	8,197	14,044	1,799	2,758	4,557	3,172	141	3,313	7,870	21,914
	90.1	55.6	66.5	101.1	171.2	102.0	83.5	93.1	113.0	104.2	89.8	74.6	89.0	97.2	87.9
3月	3,345	4,992	8,337	11,611	406	12,017	20,354	2,084	2,395	4,479	3,751	140	3,891	8,370	28,724
	107.4	111.6	109.9	127.8	51.7	121.7	116.6	102.9	84.7	92.3	93.3	46.2	90.0	91.2	107.9
4月	3,921	6,488	10,409	10,383	1,172	11,555	21,964	2,228	2,619	4,846	4,298	444	4,741	9,588	31,552
	124.0	96.7	105.5	94.4	157.3	98.4	101.6	109.2	103.9	106.3	102.9	131.8	105.0	105.6	102.8
5月	3,119	6,190	9,309	9,998	518	10,516	19,825	1,882	2,550	4,432	3,257	312	3,569	8,001	27,826
	109.2	67.6	77.5	85.7	93.2	86.1	81.8	142.4	84.6	102.2	84.8	150.0	88.2	95.4	85.3
6月	3,029	6,061	9,090	9,566	547	10,113	19,203	1,980	3,272	5,252	4,006	425	4,431	9,682	28,885
	106.3	61.9	71.9	86.9	204.1	89.7	80.3	127.1	89.8	101.0	92.7	262.0	98.8	100.0	85.9
7月	3,084	6,706	9,790	10,637	587	11,224	21,014	2,056	3,215	5,271	4,524	541	5,065	10,335	31,349
	107.3	103.2	104.4	113.5	153.7	115.1	109.9	120.6	101.0	107.9	113.3	282.4	121.1	114.0	111.2
8月	2,907	4,260	7,167	7,301	527	7,828	14,995	1,687	3,182	4,869	3,493	314	3,807	8,676	23,671
	101.6	62.4	74.0	71.9	220.5	75.3	74.7	111.6	119.8	116.9	101.7	148.6	104.4	111.1	84.9
9月	2,356	4,977	7,333	8,073	295	8,368	15,701	2,314	2,323	4,637	3,976	485	4,461	9,098	24,799
	89.0	108.3	101.2	108.9	141.1	109.8	105.6	107.9	83.9	94.4	109.0	57.0	99.1	96.7	102.1
10月	3,474	5,660	9,134	9,151	426	9,577	18,711	2,465	2,466	4,931	4,358	566	4,924	9,855	28,566
	104.6	109.7	107.7	107.6	104.7	107.5	107.6	83.3	97.2	89.7	111.5	41.9	93.6	91.6	101.5
11月															
12月															
合計	29,707	52,388	82,095	92,147	4,798	96,945	179,040	20,167	27,344	47,512	37,496	3,523	41,019	88,530	267,570
	103.5	80.0	87.2	96.3	124.6	97.4	92.4	107.0	99.5	102.6	98.5	88.6	97.5	100.2	94.8

発行：苫小牧港管理組合

自動車航送船（フェリー）貨物月別表

(単位：台・トン・%)

3年	トラック				乗用車		バス				その他		合計	貨物量	前年比	
	特大	大型	普通	小型	普通・小型	軽四輪	特大	大型	普通	小型	軽トラック	トレーラー				
	9m～	7～9m	5～7m	4～5m	4m～	～4m	9m～	7～9m	5～7m	～5m	～4m	12m～				
1月	出	2,481	510	225	31	6,332	0	1	10	8	0	0	16,707	26,305	2,114,556	108.7
	入	2,071	311	141	69	4,228	0	2	7	0	0	0	17,903	24,732	2,177,550	109.6
	計	4,552	821	366	100	10,560	0	3	17	8	0	0	34,610	51,037	4,292,106	109.2
2月	出	2,608	447	159	25	4,774	0	2	5	10	0	0	15,871	23,901	2,004,180	96.9
	入	2,553	502	226	74	4,810	6	2	8	18	0	0	17,845	26,044	2,223,500	101.1
	計	5,161	949	385	99	9,584	6	4	13	28	0	0	33,716	49,945	4,227,680	99.1
3月	出	2,712	477	174	24	7,849	0	4	30	14	0	0	18,154	29,438	2,296,800	102.7
	入	2,814	496	325	153	8,716	0	3	22	13	0	0	20,051	32,593	2,527,545	103.4
	計	5,526	973	499	177	16,565	0	7	52	27	0	0	38,205	62,031	4,824,345	103.1
4月	出	2,673	494	186	12	6,573	0	2	12	4	0	0	17,533	27,489	2,212,740	102.4
	入	2,801	664	354	133	9,527	14	4	12	17	0	0	19,929	33,455	2,530,160	103.4
	計	5,474	1,158	540	145	16,100	14	6	24	21	0	0	37,462	60,944	4,742,900	102.9
5月	出	2,724	483	191	23	6,311	0	2	7	5	0	0	15,800	25,546	2,022,550	104.9
	入	2,505	566	332	140	7,323	0	4	9	5	0	0	17,393	28,277	2,202,370	101.8
	計	5,229	1,049	523	163	13,634	0	6	16	10	0	0	33,193	53,823	4,224,920	103.3
6月	出	3,124	597	278	61	5,462	0	2	6	10	0	0	16,697	26,237	2,149,520	113.4
	入	2,984	640	389	233	6,779	0	2	10	5	0	0	18,731	29,773	2,383,880	112.8
	計	6,108	1,237	667	294	12,241	0	4	16	15	0	0	35,428	56,010	4,533,400	113.1
7月	出	2,697	768	351	81	8,554	55	10	13	21	0	0	19,047	31,597	2,421,545	107.0
	入	2,819	634	325	157	9,964	0	11	17	5	0	0	20,439	34,371	2,590,105	105.4
	計	5,516	1,402	676	238	18,518	55	21	30	26	0	0	39,486	65,968	5,011,650	106.2
8月	出	2,547	539	296	64	10,266	0	20	19	13	0	0	19,875	33,639	2,506,510	97.8
	入	2,743	653	380	129	10,508	0	26	27	26	0	0	20,063	34,555	2,553,440	95.8
	計	5,290	1,192	676	193	20,774	0	46	46	39	0	0	39,938	68,194	5,059,950	96.8
9月	出	2,984	695	432	61	7,909	0	6	12	12	0	0	20,824	32,935	2,628,340	105.5
	入	3,124	519	275	106	7,489	0	6	8	6	0	0	21,634	33,167	2,709,600	104.8
	計	6,108	1,214	707	167	15,398	0	12	20	18	0	0	42,458	66,102	5,337,940	105.1
10月	出	3,018	609	299	49	9,213	33	2	17	13	0	0	20,742	33,995	2,626,475	103.4
	入	3,386	653	481	164	8,135	0	11	23	5	0	0	22,199	35,057	2,811,105	103.2
	計	6,404	1,262	780	213	17,348	33	13	40	18	0	0	42,941	69,052	5,437,580	103.3
11月	出	0	0	0	0	0	0	0	0	0	0	0	0	0	0	0.0
	入	0	0	0	0	0	0	0	0	0	0	0	0	0	0	0.0
	計	0	0	0	0	0	0	0	0	0	0	0	0	0	0	0.0
12月	出	0	0	0	0	0	0	0	0	0	0	0	0	0	0	0.0
	入	0	0	0	0	0	0	0	0	0	0	0	0	0	0	0.0
	計	0	0	0	0	0	0	0	0	0	0	0	0	0	0	0.0
合計	出	27,568	5,619	2,591	431	73,243	88	51	131	110	0	0	181,250	291,082	22,983,216	104.0
	入	27,800	5,638	3,228	1,358	77,479	20	71	143	100	0	0	196,187	312,024	24,709,255	103.9
	計	55,368	11,257	5,819	1,789	150,722	108	122	274	210	0	0	377,437	603,106	47,692,471	104.0

発行：苫小牧港管理組合

海上出入貨物・品種別前年比較表（当月）

10月

（単位：トン・％）

code 品種	輸出			輸入			外 貿			移 出			移 入			内 貿			合 計		
	3年	2年	前年比	3年	2年	前年比	3年	2年	前年比	3年	2年	前年比	3年	2年	前年比	3年	2年	前年比	3年	2年	前年比
011 麦	5	280	1.8	2,444	7,415	33.0	2,449	7,695	31.8	3,500	8,740	40.0	5,483	699	784.4	8,983	9,439	95.2	11,432	17,134	66.7
021 米	20	80	25.0	0	0	-	20	80	25.0	10,561	10,935	96.6	150	680	22.1	10,711	11,615	92.2	10,731	11,695	91.8
022 とうもろこし	0	0	-	47,882	70,688	67.7	47,882	70,688	67.7	0	1,500	皆減	1,300	0	皆増	1,300	1,500	86.7	49,182	72,188	68.1
023 豆類	0	0	-	3,229	2,121	152.2	3,229	2,121	152.2	2,105	2,650	79.4	185	1,697	10.9	2,290	4,347	52.7	5,519	6,468	85.3
024 その他雑穀	0	0	-	0	300	皆減	0	300	皆減	50	1,530	3.3	1,500	0	皆増	1,550	1,530	101.3	1,550	1,830	84.7
031 野菜・果物	20	1,087	1.8	3,313	2,015	164.4	3,333	3,102	107.4	42,811	53,293	80.3	9,205	9,340	98.6	52,016	62,633	83.0	55,349	65,735	84.2
041 綿花	0	0	-	0	0	-	0	0	-	0	0	-	171	0	皆増	171	0	皆増	171	0	皆増
051 その他農産品	140	0	皆増	258	943	27.4	398	943	42.2	1,782	1,045	170.5	793	1,090	72.8	2,575	2,135	120.6	2,973	3,078	96.6
061 羊毛	0	0	-	0	0	-	0	0	-	0	0	-	0	0	-	0	0	-	0	0	-
071 その他畜産品	431	870	49.5	1,249	1,281	97.5	1,680	2,151	78.1	780	1,110	70.3	703	1,260	55.8	1,483	2,370	62.6	3,163	4,521	70.0
081 水産品	9,010	9,953	90.5	6,105	8,119	75.2	15,115	18,072	83.6	2,127	2,292	92.8	1,942	2,098	92.6	4,069	4,390	92.7	19,184	22,462	85.4
091 原木	0	0	-	332	1,031	32.2	332	1,031	32.2	13,869	6,966	199.1	132	1,556	8.5	14,001	8,522	164.3	14,333	9,553	150.0
092 製材	25	32	78.1	16,157	17,189	94.0	16,182	17,221	94.0	14,285	14,859	96.1	16,329	10,820	150.9	30,614	25,679	119.2	46,796	42,900	109.1
101 樹脂類	21	122	17.2	0	96	皆減	21	218	9.6	110	1,190	9.2	385	1,336	28.8	495	2,526	19.6	516	2,744	18.8
111 木材チップ	0	0	-	83,128	44,889	185.2	83,128	44,889	185.2	0	0	-	3,881	2,630	147.6	3,881	2,630	147.6	87,009	47,519	183.1
112 その他林産品	0	0	-	920	200	460.0	920	200	460.0	0	0	-	150	0	皆増	150	0	皆増	1,070	200	535.0
121 薪炭	156	0	皆増	26	255	10.2	182	255	71.4	0	330	皆減	60	380	15.8	60	710	8.5	242	965	25.1
131 石炭	0	0	-	351,268	426,348	82.4	351,268	426,348	82.4	2,100	4,000	52.5	50	0	皆増	2,150	4,000	53.8	353,418	430,348	82.1
141 鉄鉱石	0	0	-	40	0	皆増	40	0	皆増	0	0	-	0	0	-	0	0	-	40	0	皆増
151 金属鉱	0	0	-	480	0	皆増	480	0	皆増	0	0	-	20	204	9.8	20	204	9.8	500	204	245.1
161 砂利・砂	0	0	-	600	570	105.3	600	570	105.3	9,960	9,650	103.2	26,739	57,490	46.5	36,699	67,140	54.7	37,299	67,710	55.1
162 石材	0	0	-	3,124	2,975	105.0	3,124	2,975	105.0	40	5	800.0	389	440	88.4	429	445	96.4	3,553	3,420	103.9
171 原油	0	0	-	427,839	510,558	83.8	427,839	510,558	83.8	6,000	11,850	50.6	0	2,000	皆減	6,000	13,850	43.3	433,839	524,408	82.7
181 りん鉱石	0	0	-	0	40	皆減	0	40	皆減	0	0	-	0	0	-	0	0	-	0	40	皆減
191 石灰石	0	0	-	0	0	-	0	0	-	0	0	-	8,030	18,000	44.6	8,030	18,000	44.6	8,030	18,000	44.6
201 原塩	0	0	-	0	0	-	0	0	-	0	0	-	1,398	9,246	15.1	1,398	9,246	15.1	1,398	9,246	15.1
211 非金属鉱物	0	20	皆減	45,417	2,021	2,247.3	45,417	2,041	2,225.2	16,229	28,395	57.2	2,420	1,700	142.4	18,649	30,095	62.0	64,066	32,136	199.4
221 鉄鋼	7,050	47	15,000.0	1,349	253	533.2	8,399	300	2,799.7	245	2,100	11.7	3,052	1,666	183.2	3,297	3,766	87.5	11,696	4,066	287.7
222 鋼材	218	40	545.0	4,990	14,859	33.6	5,208	14,899	35.0	14,235	15,350	92.7	80,105	61,804	129.6	94,340	77,154	122.3	99,548	92,053	108.1
231 非鉄金属	1,390	800	173.8	4,525	3,600	125.7	5,915	4,400	134.4	386	40	965.0	1,714	1,245	137.7	2,100	1,285	163.4	8,015	5,685	141.0

海上出入貨物・品種別前年比較表（当月）

10月

（単位：トン・％）

code 品種	輸出			輸入			外 貿			移 出			移 入			内 貿			合 計		
	3年	2年	前年比	3年	2年	前年比	3年	2年	前年比	3年	2年	前年比	3年	2年	前年比	3年	2年	前年比	3年	2年	前年比
241 金属製品	1,198	482	248.5	582	1,183	49.2	1,780	1,665	106.9	4,053	4,545	89.2	8,849	9,128	96.9	12,902	13,673	94.4	14,682	15,338	95.7
251 鉄道車両	0	0	-	0	0	-	0	0	-	0	0	-	0	0	-	0	0	-	0	0	-
252 完成自動車	6,600	2,330	283.3	0	0	-	6,600	2,330	283.3	2,713,975	2,638,468	102.9	3,012,830	2,971,460	101.4	5,726,805	5,609,928	102.1	5,733,405	5,612,258	102.2
253 その他輸送用車両	0	0	-	40	0	皆増	40	0	皆増	180	0	皆増	3,470	3,590	96.7	3,650	3,590	101.7	3,690	3,590	102.8
254 二輪自動車	0	0	-	0	0	-	0	0	-	0	0	-	0	0	-	0	0	-	0	0	-
255 自動車部品	8,036	11,470	70.1	484	1,128	42.9	8,520	12,598	67.6	24,084	28,366	84.9	20,677	29,079	71.1	44,761	57,445	77.9	53,281	70,043	76.1
256 その他輸送機械	0	20	皆減	0	40	皆減	0	60	皆減	314,620	251,680	125.0	165,100	191,210	86.3	479,720	442,890	108.3	479,720	442,950	108.3
261 産業機械	856	724	118.2	5,422	2,922	185.6	6,278	3,646	172.2	7,676	7,652	100.3	10,547	9,786	107.8	18,223	17,438	104.5	24,501	21,084	116.2
262 電気機械	3,677	4,316	85.2	3,606	2,795	129.0	7,283	7,111	102.4	220	630	34.9	5,413	5,365	100.9	5,633	5,995	94.0	12,916	13,106	98.6
263 測量・光学・医療用機械	0	0	-	0	5	皆減	0	5	皆減	0	15	皆減	40	40	100.0	40	55	72.7	40	60	66.7
264 事務用機器	0	0	-	0	0	-	0	0	-	95	85	111.8	160	195	82.1	255	280	91.1	255	280	91.1
265 その他機械	7	180	3.9	0	960	皆減	7	1,140	0.6	540	550	98.2	80	255	31.4	620	805	77.0	627	1,945	32.2
271 陶磁器	0	0	-	0	66	皆減	0	66	皆減	12	210	5.7	1,432	495	289.3	1,444	705	204.8	1,444	771	187.3
281 セメント	80	20	400.0	0	80	皆減	80	100	80.0	705	120	587.5	77,108	79,565	96.9	77,813	79,685	97.7	77,893	79,785	97.6
291 ガラス類	0	0	-	214	190	112.6	214	190	112.6	810	841	96.3	2,243	2,358	95.1	3,053	3,199	95.4	3,267	3,389	96.4
301 窯業品	4,540	20	22,700.0	3,819	4,237	90.1	8,359	4,257	196.4	21,813	15,130	144.2	15,420	9,590	160.8	37,233	24,720	150.6	45,592	28,977	157.3
311 重油	67,805	0	皆増	4,500	4,500	100.0	72,305	4,500	1,606.8	146,095	119,724	122.0	16,081	24,780	64.9	162,176	144,504	112.2	234,481	149,004	157.4
320 揮発油	0	3,030	皆減	0	0	-	0	3,030	皆減	104,030	123,230	84.4	61,100	46,769	130.6	165,130	169,999	97.1	165,130	173,029	95.4
321 その他の石油	0	0	-	51,998	22,401	232.1	51,998	22,401	232.1	218,680	217,583	100.5	160,165	171,166	93.6	378,845	388,749	97.5	430,843	411,150	104.8
322 LNG(液化天然ガス)	0	0	-	0	0	-	0	0	-	0	0	-	4,500	4,500	100.0	4,500	4,500	100.0	4,500	4,500	100.0
323 LPG(液化石油ガス)	0	0	-	0	25	皆減	0	25	皆減	0	8,784	皆減	17,505	18,240	96.0	17,505	27,024	64.8	17,505	27,049	64.7
324 その他の石油製品	5,200	6,095	85.3	2,827	3,700	76.4	8,027	9,795	81.9	30	95	31.6	5,591	3,305	169.2	5,621	3,400	165.3	13,648	13,195	103.4
331 コークス	0	0	-	0	0	-	0	0	-	0	0	-	30	0	皆増	30	0	皆増	30	0	皆増
341 石炭製品	0	0	-	0	0	-	0	0	-	0	0	-	15	20	75.0	15	20	75.0	15	20	75.0
351 化学薬品	36	80	45.0	7,863	8,781	89.5	7,899	8,861	89.1	1,554	6,878	22.6	16,061	7,642	210.2	17,615	14,520	121.3	25,514	23,381	109.1
361 化学肥料	0	8	皆減	15,263	13,379	114.1	15,263	13,387	114.0	389	166	234.3	8,377	11,893	70.4	8,766	12,059	72.7	24,029	25,446	94.4
371 染料・塗料・合成樹脂・ その他化学工業品	601	1,318	45.6	1,473	858	171.7	2,074	2,176	95.3	3,993	2,610	153.0	13,469	13,398	100.5	17,462	16,008	109.1	19,536	18,184	107.4
381 紙・パルプ	11,506	8,717	132.0	1,649	4,039	40.8	13,155	12,756	103.1	176,600	165,092	107.0	21,608	15,587	138.6	198,208	180,679	109.7	211,363	193,435	109.3
391 糸及び紡績半製品	0	0	-	0	0	-	0	0	-	20	20	100.0	80	120	66.7	100	140	71.4	100	140	71.4
401 その他繊維工業品	240	0	皆増	934	39	2,394.9	1,174	39	3,010.3	20	0	皆増	0	0	-	20	0	皆増	1,194	39	3,061.5

海上出入貨物・品種別前年比較表（当月）

10月

（単位：トン・％）

code 品種	輸出			輸入			外 貿			移 出			移 入			内 貿			合 計		
	3年	2年	前年比	3年	2年	前年比	3年	2年	前年比	3年	2年	前年比	3年	2年	前年比	3年	2年	前年比	3年	2年	前年比
411 砂糖	0	0	-	190	330	57.6	190	330	57.6	19,017	17,852	106.5	2,732	6,670	41.0	21,749	24,522	88.7	21,939	24,852	88.3
421 製造食品	929	1,497	62.1	2,516	2,617	96.1	3,445	4,114	83.7	42,776	29,846	143.3	33,964	32,838	103.4	76,740	62,684	122.4	80,185	66,798	120.0
422 飲料	121	0	皆増	2,877	2,052	140.2	2,998	2,052	146.1	6,862	6,280	109.3	15,427	14,705	104.9	22,289	20,985	106.2	25,287	23,037	109.8
423 水	0	0	-	1,170	70	1,671.4	1,170	70	1,671.4	21,388	23,089	92.6	16,831	17,220	97.7	38,219	40,309	94.8	39,389	40,379	97.5
424 たばこ	0	0	-	0	0	-	0	0	-	0	0	-	720	480	150.0	720	480	150.0	720	480	150.0
425 その他食料工業品	0	288	皆減	950	1,080	88.0	950	1,368	69.4	50	710	7.0	2,105	1,855	113.5	2,155	2,565	84.0	3,105	3,933	78.9
431 がん具	0	0	-	0	34	皆減	0	34	皆減	0	0	-	0	0	-	0	0	-	0	34	皆減
441 衣類・見廻品・はきもの	3,527	3,754	94.0	6,700	6,920	96.8	10,227	10,674	95.8	0	30	皆減	857	645	132.9	857	675	127.0	11,084	11,349	97.7
442 文房具・運動娯楽用品・楽器	42	8	525.0	461	169	272.8	503	177	284.2	313	398	78.6	106	16	662.5	419	414	101.2	922	591	156.0
443 家具装備品	129	1,173	11.0	2,731	926	294.9	2,860	2,099	136.3	45	185	24.3	1,194	2,275	52.5	1,239	2,460	50.4	4,099	4,559	89.9
444 その他日用品	5,759	5,775	99.7	7,231	5,535	130.6	12,990	11,310	114.9	16,544	11,633	142.2	62,178	50,445	123.3	78,722	62,078	126.8	91,712	73,388	125.0
451 ゴム製品	2,239	2,545	88.0	705	861	81.9	2,944	3,406	86.4	672	364	184.6	11,676	12,041	97.0	12,348	12,405	99.5	15,292	15,811	96.7
461 木製品 (他に分類されないもの)	0	0	-	7,636	7,654	99.8	7,636	7,654	99.8	4,979	7,495	66.4	19,707	20,036	98.4	24,686	27,531	89.7	32,322	35,185	91.9
471 その他製造工業品	200	160	125.0	6,828	7,788	87.7	7,028	7,948	88.4	7,435	4,860	153.0	9,603	9,146	105.0	17,038	14,006	121.6	24,066	21,954	109.6
481 金属くず	3,846	1,702	226.0	0	20	皆減	3,846	1,722	223.3	1,995	2,235	89.3	2,996	115	2,605.2	4,991	2,350	212.4	8,837	4,072	217.0
491 再利用資材	1,040	485	214.4	95	80	118.8	1,135	565	200.9	36,741	52,972	69.4	91,815	113,515	80.9	128,556	166,487	77.2	129,691	167,052	77.6
501 動植物性製造飼肥料	209	319	65.5	46,576	50,421	92.4	46,785	50,740	92.2	10,123	2,938	344.6	28,085	18,219	154.2	38,208	21,157	180.6	84,993	71,897	118.2
511 廃棄物	0	0	-	0	0	-	0	0	-	0	0	-	2,146	0	皆増	2,146	0	皆増	2,146	0	皆増
512 廃土砂	0	0	-	0	0	-	0	0	-	0	300	皆減	0	0	-	0	300	皆減	0	300	皆減
521 輸送用容器	159	0	皆増	273	573	47.6	432	573	75.4	12,429	16,260	76.4	10,641	13,596	78.3	23,070	29,856	77.3	23,502	30,429	77.2
531 取合せ品	0	175	皆減	0	200	皆減	0	375	皆減	5,048	6,480	77.9	14,805	12,225	121.1	19,853	18,705	106.1	19,853	19,080	104.1
541 分類不能のもの	0	0	-	0	0	-	0	0	-	0	0	-	0	60	皆減	0	60	皆減	0	60	皆減
合 計	147,068	70,022	210.0	1,192,288	1,276,424	93.4	1,339,356	1,346,446	99.5	4,067,786	3,954,231	102.9	4,141,825	4,143,019	100.0	8,209,611	8,097,250	101.4	9,548,967	9,443,696	101.1
フェリー内数										2,626,475	2,540,170	103.4	2,811,105	2,724,840	103.2	5,437,580	5,265,010	103.3	5,437,580	5,265,010	103.3

発行：苫小牧港管理組合

海上出入貨物・品種別前年比較表（累計）

1月～10月

（単位：トン・％）

code 品種	輸出			輸入			外 貿			移 出			移 入			内 貿			合 計		
	3年	2年	前年比	3年	2年	前年比	3年	2年	前年比	3年	2年	前年比	3年	2年	前年比	3年	2年	前年比	3年	2年	前年比
011 麦	5	504	1.0	111,949	109,315	102.4	111,954	109,819	101.9	78,961	87,394	90.4	14,282	18,631	76.7	93,243	106,025	87.9	205,197	215,844	95.1
021 米	3,347	1,949	171.7	32,422	43,726	74.1	35,769	45,675	78.3	76,558	75,217	101.8	9,379	7,168	130.8	85,937	82,385	104.3	121,706	128,060	95.0
022 とうもろこし	0	0	-	618,737	471,740	131.2	618,737	471,740	131.2	13,500	18,105	74.6	14,637	16,683	87.7	28,137	34,788	80.9	646,874	506,528	127.7
023 豆類	91	53	171.7	26,458	26,526	99.7	26,549	26,579	99.9	25,127	23,294	107.9	12,142	13,280	91.4	37,269	36,574	101.9	63,818	63,153	101.1
024 その他雑穀	0	0	-	13,650	7,705	177.2	13,650	7,705	177.2	3,545	9,570	37.0	6,554	11,315	57.9	10,099	20,885	48.4	23,749	28,590	83.1
031 野菜・果物	1,113	2,963	37.6	20,803	13,800	150.7	21,916	16,763	130.7	266,650	278,146	95.9	92,000	108,326	84.9	358,650	386,472	92.8	380,566	403,235	94.4
041 綿花	0	0	-	8	0	皆増	8	0	皆増	0	0	-	894	466	191.8	894	466	191.8	902	466	193.6
051 その他農産品	1,020	60	1,700.0	4,916	23,451	21.0	5,936	23,511	25.2	9,480	8,565	110.7	8,056	5,986	134.6	17,536	14,551	120.5	23,472	38,062	61.7
061 羊毛	0	0	-	253	6	4,216.7	253	6	4,216.7	0	0	-	0	0	-	0	0	-	253	6	4,216.7
071 その他畜産品	4,140	7,382	56.1	10,294	10,652	96.6	14,434	18,034	80.0	9,234	16,682	55.4	13,268	12,755	104.0	22,502	29,437	76.4	36,936	47,471	77.8
081 水産品	92,879	79,562	116.7	62,613	62,420	100.3	155,492	141,982	109.5	22,057	13,442	164.1	21,588	10,335	208.9	43,645	23,777	183.6	199,137	165,759	120.1
091 原木	69	863	8.0	45,701	61,944	73.8	45,770	62,807	72.9	95,599	98,128	97.4	5,108	6,360	80.3	100,707	104,488	96.4	146,477	167,295	87.6
092 製材	1,476	387	381.4	146,625	198,949	73.7	148,101	199,336	74.3	133,292	127,117	104.9	112,959	95,018	118.9	246,251	222,135	110.9	394,352	421,471	93.6
101 樹脂類	677	2,102	32.2	217	968	22.4	894	3,070	29.1	2,191	8,335	26.3	6,164	12,276	50.2	8,355	20,611	40.5	9,249	23,681	39.1
111 木材チップ	0	657	皆減	857,707	672,315	127.6	857,707	672,972	127.5	0	676	皆減	43,895	42,618	103.0	43,895	43,294	101.4	901,602	716,266	125.9
112 その他林産品	23	260	8.8	4,367	5,264	83.0	4,390	5,524	79.5	0	0	-	220	53	415.1	220	53	415.1	4,610	5,577	82.7
121 薪炭	156	37	421.6	1,159	2,484	46.7	1,315	2,521	52.2	4,915	2,535	193.9	2,580	3,566	72.3	7,495	6,101	122.8	8,810	8,622	102.2
131 石炭	0	22	皆減	3,457,362	3,462,564	99.8	3,457,362	3,462,586	99.8	47,140	127,700	36.9	14,703	35,920	40.9	61,843	163,620	37.8	3,519,205	3,626,206	97.0
141 鉄鉱石	0	0	-	207	393	52.7	207	393	52.7	0	0	-	83	0	皆増	83	0	皆増	290	393	73.8
151 金属鉱	0	10	皆減	2,681	495	541.6	2,681	505	530.9	0	66	皆減	316	534	59.2	316	600	52.7	2,997	1,105	271.2
161 砂利・砂	108	113	95.6	2,430	3,812	63.7	2,538	3,925	64.7	96,573	77,410	124.8	406,123	475,243	85.5	502,696	552,653	91.0	505,234	556,578	90.8
162 石材	40	243	16.5	29,108	27,317	106.6	29,148	27,560	105.8	170	460	37.0	2,400	2,687	89.3	2,570	3,147	81.7	31,718	30,707	103.3
171 原油	0	0	-	4,609,655	2,868,710	160.7	4,609,655	2,868,710	160.7	140,550	154,625	90.9	6,301	106,092	5.9	146,851	260,717	56.3	4,756,506	3,129,427	152.0
181 りん鉱石	0	0	-	668	161	414.9	668	161	414.9	0	0	-	0	0	-	0	0	-	668	161	414.9
191 石灰石	0	0	-	251	0	皆増	251	0	皆増	45	0	皆増	130,150	156,160	83.3	130,195	156,160	83.4	130,446	156,160	83.5
201 原塩	0	0	-	25,420	26,729	95.1	25,420	26,729	95.1	0	0	-	17,766	21,906	81.1	17,766	21,906	81.1	43,186	48,635	88.8
211 非金属鉱物	60	315	19.0	103,653	75,153	137.9	103,713	75,468	137.4	187,447	188,464	99.5	23,368	25,951	90.0	210,815	214,415	98.3	314,528	289,883	108.5
221 鉄鋼	30,846	7,469	413.0	8,109	7,707	105.2	38,955	15,176	256.7	2,282	17,718	12.9	21,392	16,726	127.9	23,674	34,444	68.7	62,629	49,620	126.2
222 鋼材	7,112	7,852	90.6	32,963	106,791	30.9	40,075	114,643	35.0	144,955	108,694	133.4	673,341	620,913	108.4	818,296	729,607	112.2	858,371	844,250	101.7
231 非鉄金属	17,880	4,315	414.4	33,377	30,953	107.8	51,257	35,268	145.3	2,690	850	316.5	12,917	10,672	121.0	15,607	11,522	135.5	66,864	46,790	142.9

海上出入貨物・品種別前年比較表（累計）

1月～10月

（単位：トン・％）

code 品種	輸出			輸入			外 貿			移 出			移 入			内 貿			合 計		
	3年	2年	前年比	3年	2年	前年比	3年	2年	前年比	3年	2年	前年比	3年	2年	前年比	3年	2年	前年比	3年	2年	前年比
241 金属製品	6,675	6,938	96.2	16,263	8,777	185.3	22,938	15,715	146.0	42,159	34,232	123.2	80,157	69,003	116.2	122,316	103,235	118.5	145,254	118,950	122.1
251 鉄道車両	0	0	-	0	0	-	0	0	-	235	0	皆増	20	252	7.9	255	252	101.2	255	252	101.2
252 完成自動車	28,410	16,596	171.2	260	127	204.7	28,670	16,723	171.4	23,753,947	22,777,206	104.3	26,828,982	25,949,400	103.4	50,582,929	48,726,606	103.8	50,611,599	48,743,329	103.8
253 その他輸送用車両	2,100	185	1,135.1	337	60	561.7	2,437	245	994.7	898	46	1,952.2	21,605	19,492	110.8	22,503	19,538	115.2	24,940	19,783	126.1
254 二輪自動車	0	0	-	20	120	16.7	20	120	16.7	0	0	-	5	10	50.0	5	10	50.0	25	130	19.2
255 自動車部品	74,065	82,659	89.6	5,201	11,100	46.9	79,266	93,759	84.5	252,858	222,450	113.7	224,797	214,756	104.7	477,655	437,206	109.3	556,921	530,965	104.9
256 その他輸送機械	0	164	皆減	617	1,010	61.1	617	1,174	52.6	3,051,351	3,293,565	92.6	1,277,340	1,324,370	96.4	4,328,691	4,617,935	93.7	4,329,308	4,619,109	93.7
261 産業機械	8,672	7,397	117.2	69,917	47,125	148.4	78,589	54,522	144.1	66,129	50,862	130.0	91,467	94,371	96.9	157,596	145,233	108.5	236,185	199,755	118.2
262 電気機械	32,959	37,380	88.2	32,743	30,882	106.0	65,702	68,262	96.2	1,746	4,846	36.0	63,374	41,876	151.3	65,120	46,722	139.4	130,822	114,984	113.8
263 測量・光学・医療用機械	23	60	38.3	15	346	4.3	38	406	9.4	34	45	75.6	528	448	117.9	562	493	114.0	600	899	66.7
264 事務用機器	0	0	-	1	0	皆増	1	0	皆増	915	895	102.2	4,416	1,965	224.7	5,331	2,860	186.4	5,332	2,860	186.4
265 その他機械	7	4,080	0.2	12	8,277	0.1	19	12,357	0.2	4,820	4,685	102.9	2,255	2,071	108.9	7,075	6,756	104.7	7,094	19,113	37.1
271 陶磁器	0	0	-	420	258	162.8	420	258	162.8	247	1,395	17.7	10,485	3,222	325.4	10,732	4,617	232.4	11,152	4,875	228.8
281 セメント	460	220	209.1	82	80	102.5	542	300	180.7	4,975	1,320	376.9	572,949	610,618	93.8	577,924	611,938	94.4	578,466	612,238	94.5
291 ガラス類	0	0	-	1,136	1,385	82.0	1,136	1,385	82.0	15,934	19,949	79.9	23,937	24,585	97.4	39,871	44,534	89.5	41,007	45,919	89.3
301 窯業品	17,382	133	13,069.2	38,567	45,592	84.6	55,949	45,725	122.4	183,287	148,650	123.3	119,925	88,151	136.0	303,212	236,801	128.0	359,161	282,526	127.1
311 重油	114,167	92,691	123.2	22,500	47,856	47.0	136,667	140,547	97.2	1,127,996	943,879	119.5	330,362	393,331	84.0	1,458,358	1,337,210	109.1	1,595,025	1,477,757	107.9
320 揮発油	3,686	26,736	13.8	24,000	87,754	27.3	27,686	114,490	24.2	1,260,230	814,510	154.7	499,046	657,969	75.8	1,759,276	1,472,479	119.5	1,786,962	1,586,969	112.6
321 その他の石油	0	0	-	551,811	369,086	149.5	551,811	369,086	149.5	1,897,078	1,516,470	125.1	1,410,345	2,091,020	67.4	3,307,423	3,607,490	91.7	3,859,234	3,976,576	97.0
322 LNG(液化天然ガス)	0	0	-	0	0	-	0	0	-	0	0	-	42,591	40,500	105.2	42,591	40,500	105.2	42,591	40,500	105.2
323 LPG(液化石油ガス)	24	0	皆増	43	49	87.8	67	49	136.7	68,008	50,377	135.0	145,355	152,029	95.6	213,363	202,406	105.4	213,430	202,455	105.4
324 その他の石油製品	67,135	50,837	132.1	20,920	20,287	103.1	88,055	71,124	123.8	322	660	48.8	41,146	37,471	109.8	41,468	38,131	108.8	129,523	109,255	118.6
331 コークス	0	0	-	144	57	252.6	144	57	252.6	0	0	-	1,095	0	皆増	1,095	0	皆増	1,239	57	2,173.7
341 石炭製品	1,600	0	皆増	60	51	117.6	1,660	51	3,254.9	20	20	100.0	95	160	59.4	115	180	63.9	1,775	231	768.4
351 化学薬品	3,901	2,057	189.6	68,157	74,230	91.8	72,058	76,287	94.5	54,462	63,929	85.2	131,199	111,760	117.4	185,661	175,689	105.7	257,719	251,976	102.3
361 化学肥料	16	88	18.2	110,753	109,744	100.9	110,769	109,832	100.9	5,394	5,961	90.5	111,420	97,349	114.5	116,814	103,310	113.1	227,583	213,142	106.8
371 染料・塗料・合成樹脂・ その他化学工業品	4,751	7,523	63.2	20,389	18,187	112.1	25,140	25,710	97.8	33,762	24,442	138.1	114,015	120,779	94.4	147,777	145,221	101.8	172,917	170,931	101.2
381 紙・パルプ	93,101	98,625	94.4	46,610	51,904	89.8	139,711	150,529	92.8	1,606,951	1,482,301	108.4	149,896	139,261	107.6	1,756,847	1,621,562	108.3	1,896,558	1,772,091	107.0
391 糸及び紡績半製品	0	0	-	81	515	15.7	81	515	15.7	60	20	300.0	868	794	109.3	928	814	114.0	1,009	1,329	75.9
401 その他繊維工業品	1,083	239	453.1	8,986	2,712	331.3	10,069	2,951	341.2	40	100	40.0	20	336	6.0	60	436	13.8	10,129	3,387	299.1

海上出入貨物・品種別前年比較表（累計）

1月～10月

（単位：トン・％）

code 品種	輸出			輸入			外 貿			移 出			移 入			内 貿			合 計		
	3年	2年	前年比	3年	2年	前年比	3年	2年	前年比	3年	2年	前年比	3年	2年	前年比	3年	2年	前年比	3年	2年	前年比
411 砂糖	0	0	-	1,973	7,267	27.2	1,973	7,267	27.2	169,824	152,634	111.3	29,235	62,833	46.5	199,059	215,467	92.4	201,032	222,734	90.3
421 製造食品	9,986	6,778	147.3	32,530	25,372	128.2	42,516	32,150	132.2	363,507	271,618	133.8	333,588	295,433	112.9	697,095	567,051	122.9	739,611	599,201	123.4
422 飲料	716	640	111.9	20,138	20,853	96.6	20,854	21,493	97.0	55,488	54,493	101.8	147,022	146,548	100.3	202,510	201,041	100.7	223,364	222,534	100.4
423 水	94	0	皆増	7,156	5,352	133.7	7,250	5,352	135.5	230,210	206,075	111.7	174,436	170,995	102.0	404,646	377,070	107.3	411,896	382,422	107.7
424 たばこ	0	0	-	0	0	-	0	0	-	40	80	50.0	7,920	7,860	100.8	7,960	7,940	100.3	7,960	7,940	100.3
425 その他食料工業品	123	2,476	5.0	7,489	14,703	50.9	7,612	17,179	44.3	625	3,366	18.6	19,081	25,491	74.9	19,706	28,857	68.3	27,318	46,036	59.3
431 がん具	0	0	-	1,229	1,138	108.0	1,229	1,138	108.0	0	0	-	40	0	皆増	40	0	皆増	1,269	1,138	111.5
441 衣類・見廻品・はきもの	25,817	28,231	91.4	46,224	64,785	71.3	72,041	93,016	77.5	29	427	6.8	3,681	3,442	106.9	3,710	3,869	95.9	75,751	96,885	78.2
442 文房具・運動娯楽用品・楽器	215	118	182.2	6,155	6,693	92.0	6,370	6,811	93.5	3,672	7,086	51.8	1,201	3,526	34.1	4,873	10,612	45.9	11,243	17,423	64.5
443 家具装備品	843	6,091	13.8	14,806	16,649	88.9	15,649	22,740	68.8	688	1,755	39.2	16,136	15,792	102.2	16,824	17,547	95.9	32,473	40,287	80.6
444 その他日用品	44,022	43,343	101.6	68,667	65,098	105.5	112,689	108,441	103.9	112,489	55,997	200.9	543,564	415,448	130.8	656,053	471,445	139.2	768,742	579,886	132.6
451 ゴム製品	15,889	19,392	81.9	9,443	8,960	105.4	25,332	28,352	89.3	3,579	3,625	98.7	87,025	86,424	100.7	90,604	90,049	100.6	115,936	118,401	97.9
461 木製品 (他に分類されないもの)	690	161	428.6	77,414	48,333	160.2	78,104	48,494	161.1	56,512	67,411	83.8	185,425	223,252	83.1	241,937	290,663	83.2	320,041	339,157	94.4
471 その他製造工業品	795	915	86.9	53,136	84,761	62.7	53,931	85,676	62.9	61,911	35,362	175.1	70,271	59,238	118.6	132,182	94,600	139.7	186,113	180,276	103.2
481 金属くず	60,905	71,757	84.9	405	952	42.5	61,310	72,709	84.3	18,635	22,763	81.9	8,749	1,874	466.9	27,384	24,637	111.1	88,694	97,346	91.1
491 再利用資材	3,320	8,252	40.2	274	503	54.5	3,594	8,755	41.1	503,556	448,000	112.4	912,988	920,837	99.1	1,416,544	1,368,837	103.5	1,420,138	1,377,592	103.1
501 動植物性製造飼肥料	2,008	3,845	52.2	522,671	589,774	88.6	524,679	593,619	88.4	54,858	23,957	229.0	270,016	210,095	128.5	324,874	234,052	138.8	849,553	827,671	102.6
511 廃棄物	0	0	-	0	0	-	0	0	-	2,380	3,802	62.6	18,586	20,129	92.3	20,966	23,931	87.6	20,966	23,931	87.6
512 廃土砂	0	0	-	0	0	-	0	0	-	1,500	1,645	91.2	0	3,210	皆減	1,500	4,855	30.9	1,500	4,855	30.9
521 輸送用容器	720	195	369.2	3,992	7,454	53.6	4,712	7,649	61.6	126,239	133,551	94.5	94,945	108,459	87.5	221,184	242,010	91.4	225,896	249,659	90.5
531 取合せ品	117	1,166	10.0	704	284	247.9	821	1,450	56.6	49,074	50,295	97.6	122,004	96,155	126.9	171,078	146,450	116.8	171,899	147,900	116.2
541 分類不能のもの	0	1,324	皆減	0	4,198	皆減	0	5,522	皆減	20	335	6.0	20	255	7.8	40	590	6.8	40	6,112	0.7
合 計	787,519	746,410	105.5	12,178,214	10,232,750	119.0	12,965,733	10,979,160	118.1	36,611,655	34,450,285	106.3	37,018,214	37,002,285	100.0	73,629,869	71,452,570	103.0	86,595,602	82,431,730	105.1
フェリー内数										22,983,216	22,090,385	104.0	24,709,255	23,788,605	103.9	47,692,471	45,878,990	104.0	47,692,471	45,878,990	104.0

発行：苫小牧港管理組合

コンテナ貨物・品別前年比較表（当月）

10月

（単位：トン・％）

code 品種	輸出			輸入			外 貿			移 出			移 入			内 貿			合 計		
	3年	2年	前年比	3年	2年	前年比	3年	2年	前年比	3年	2年	前年比	3年	2年	前年比	3年	2年	前年比	3年	2年	前年比
011 麦	5	280	1.8	2,444	2,635	92.8	2,449	2,915	84.0	125	617	20.3	843	429	196.5	968	1,046	92.5	3,417	3,961	86.3
021 米	20	80	25.0	0	0	-	20	80	25.0	370	442	83.7	10	5	200.0	380	447	85.0	400	527	75.9
022 とうもろこし	0	0	-	1,200	200	600.0	1,200	200	600.0	0	0	-	0	0	-	0	0	-	1,200	200	600.0
023 豆類	0	0	-	3,229	2,121	152.2	3,229	2,121	152.2	40	5	800.0	145	167	86.8	185	172	107.6	3,414	2,293	148.9
024 その他雑穀	0	0	-	0	300	皆減	0	300	皆減	30	50	60.0	0	0	-	30	50	60.0	30	350	8.6
031 野菜・果物	20	1,087	1.8	3,313	2,015	164.4	3,333	3,102	107.4	3,052	5,287	57.7	555	165	336.4	3,607	5,452	66.2	6,940	8,554	81.1
041 綿花	0	0	-	0	0	-	0	0	-	0	0	-	171	0	皆増	171	0	皆増	171	0	皆増
051 その他農産品	140	0	皆増	258	943	27.4	398	943	42.2	126	35	360.0	305	496	61.5	431	531	81.2	829	1,474	56.2
061 羊毛	0	0	-	0	0	-	0	0	-	0	0	-	0	0	-	0	0	-	0	0	-
071 その他畜産品	431	870	49.5	1,249	1,281	97.5	1,680	2,151	78.1	280	80	350.0	358	435	82.3	638	515	123.9	2,318	2,666	86.9
081 水産品	9,010	9,953	90.5	6,105	8,119	75.2	15,115	18,072	83.6	1,347	1,434	93.9	1,175	1,126	104.4	2,522	2,560	98.5	17,637	20,632	85.5
091 原木	0	0	-	332	1,031	32.2	332	1,031	32.2	0	0	-	0	0	-	0	0	-	332	1,031	32.2
092 製材	25	32	78.1	14,851	14,015	106.0	14,876	14,047	105.9	70	1,114	6.3	5,930	920	644.6	6,000	2,034	295.0	20,876	16,081	129.8
101 樹脂類	21	122	17.2	0	96	皆減	21	218	9.6	5	0	皆増	85	381	22.3	90	381	23.6	111	599	18.5
111 木材チップ	0	0	-	53	90	58.9	53	90	58.9	0	0	-	83	0	皆増	83	0	皆増	136	90	151.1
112 その他林産品	0	0	-	920	200	460.0	920	200	460.0	0	0	-	0	0	-	0	0	-	920	200	460.0
121 薪炭	156	0	皆増	26	255	10.2	182	255	71.4	0	0	-	0	100	皆減	0	100	皆減	182	355	51.3
131 石炭	0	0	-	0	0	-	0	0	-	0	0	-	50	0	皆増	50	0	皆増	50	0	皆増
141 鉄鉱石	0	0	-	40	0	皆増	40	0	皆増	0	0	-	0	0	-	0	0	-	40	0	皆増
151 金属鉱	0	0	-	480	0	皆増	480	0	皆増	0	0	-	20	204	9.8	20	204	9.8	500	204	245.1
161 砂利・砂	0	0	-	600	570	105.3	600	570	105.3	0	0	-	24	0	皆増	24	0	皆増	624	570	109.5
162 石材	0	0	-	3,124	2,975	105.0	3,124	2,975	105.0	0	5	皆減	49	45	108.9	49	50	98.0	3,173	3,025	104.9
171 原油	0	0	-	0	0	-	0	0	-	0	0	-	0	0	-	0	0	-	0	0	-
181 りん鉱石	0	0	-	0	40	皆減	0	40	皆減	0	0	-	0	0	-	0	0	-	0	40	皆減
191 石灰石	0	0	-	0	0	-	0	0	-	0	0	-	0	0	-	0	0	-	0	0	-
201 原塩	0	0	-	0	0	-	0	0	-	0	0	-	400	0	皆増	400	0	皆増	400	0	皆増
211 非金属鉱物	0	20	皆減	2,117	2,021	104.8	2,117	2,041	103.7	319	0	皆増	180	0	皆増	499	0	皆増	2,616	2,041	128.2
221 鉄鋼	1,050	47	2,234.0	1,349	253	533.2	2,399	300	799.7	0	0	-	742	196	378.6	742	196	378.6	3,141	496	633.3
222 鋼材	218	40	545.0	4,190	4,759	88.0	4,408	4,799	91.9	15	15	100.0	15	75	20.0	30	90	33.3	4,438	4,889	90.8
231 非鉄金属	1,390	800	173.8	4,525	3,600	125.7	5,915	4,400	134.4	136	0	皆増	979	360	271.9	1,115	360	309.7	7,030	4,760	147.7

コンテナ貨物・品種別前年比較表（当月）

10月

（単位：トン・％）

code 品種	輸出			輸入			外 貿			移 出			移 入			内 貿			合 計		
	3年	2年	前年比	3年	2年	前年比	3年	2年	前年比	3年	2年	前年比	3年	2年	前年比	3年	2年	前年比	3年	2年	前年比
241 金属製品	1,198	482	248.5	582	1,183	49.2	1,780	1,665	106.9	363	285	127.4	256	413	62.0	619	698	88.7	2,399	2,363	101.5
251 鉄道車両	0	0	-	0	0	-	0	0	-	0	0	-	0	0	-	0	0	-	0	0	-
252 完成自動車	0	2,330	皆減	0	0	-	0	2,330	皆減	0	253	皆減	0	0	-	0	253	皆減	0	2,583	皆減
253 その他輸送用車両	0	0	-	40	0	皆増	40	0	皆増	0	0	-	0	0	-	0	0	-	40	0	皆増
254 二輪自動車	0	0	-	0	0	-	0	0	-	0	0	-	0	0	-	0	0	-	0	0	-
255 自動車部品	8,036	11,470	70.1	484	1,128	42.9	8,520	12,598	67.6	3,398	1,896	179.2	482	499	96.6	3,880	2,395	162.0	12,400	14,993	82.7
256 その他輸送機械	0	20	皆減	0	40	皆減	0	60	皆減	0	0	-	0	0	-	0	0	-	0	60	皆減
261 産業機械	756	724	104.4	5,422	2,922	185.6	6,178	3,646	169.4	766	202	379.2	511	211	242.2	1,277	413	309.2	7,455	4,059	183.7
262 電気機械	3,677	4,316	85.2	3,606	2,795	129.0	7,283	7,111	102.4	25	60	41.7	143	155	92.3	168	215	78.1	7,451	7,326	101.7
263 測量・光学・医療用機械	0	0	-	0	5	皆減	0	5	皆減	0	15	皆減	0	0	-	0	15	皆減	0	20	皆減
264 事務用機器	0	0	-	0	0	-	0	0	-	75	65	115.4	60	35	171.4	135	100	135.0	135	100	135.0
265 その他機械	7	180	3.9	0	960	皆減	7	1,140	0.6	100	330	30.3	60	35	171.4	160	365	43.8	167	1,505	11.1
271 陶磁器	0	0	-	0	66	皆減	0	66	皆減	12	0	皆増	42	0	皆増	54	0	皆増	54	66	81.8
281 セメント	80	20	400.0	0	80	皆減	80	100	80.0	0	0	-	78	40	195.0	78	40	195.0	158	140	112.9
291 ガラス類	0	0	-	214	190	112.6	214	190	112.6	810	841	96.3	78	53	147.2	888	894	99.3	1,102	1,084	101.7
301 窯業品	40	20	200.0	3,819	4,237	90.1	3,859	4,257	90.7	108	0	皆増	142	172	82.6	250	172	145.3	4,109	4,429	92.8
311 重油	0	0	-	0	0	-	0	0	-	0	0	-	0	0	-	0	0	-	0	0	-
320 揮発油	0	0	-	0	0	-	0	0	-	0	0	-	0	0	-	0	0	-	0	0	-
321 その他の石油	0	0	-	40	0	皆増	40	0	皆増	0	0	-	0	0	-	0	0	-	40	0	皆増
322 LNG(液化天然ガス)	0	0	-	0	0	-	0	0	-	0	0	-	0	0	-	0	0	-	0	0	-
323 LPG(液化石油ガス)	0	0	-	0	25	皆減	0	25	皆減	0	0	-	0	0	-	0	0	-	0	25	皆減
324 その他の石油製品	0	0	-	17	0	皆増	17	0	皆増	10	35	28.6	171	205	83.4	181	240	75.4	198	240	82.5
331 コークス	0	0	-	0	0	-	0	0	-	0	0	-	0	0	-	0	0	-	0	0	-
341 石炭製品	0	0	-	0	0	-	0	0	-	0	0	-	0	0	-	0	0	-	0	0	-
351 化学薬品	36	80	45.0	1,720	2,677	64.3	1,756	2,757	63.7	130	214	60.7	2,831	2,897	97.7	2,961	3,111	95.2	4,717	5,868	80.4
361 化学肥料	0	8	皆減	3,930	6,373	61.7	3,930	6,381	61.6	60	50	120.0	295	60	491.7	355	110	322.7	4,285	6,491	66.0
371 染料・塗料・合成樹脂・ その他化学工業品	601	1,318	45.6	1,473	858	171.7	2,074	2,176	95.3	78	15	520.0	246	313	78.6	324	328	98.8	2,398	2,504	95.8
381 紙・パルプ	11,506	8,717	132.0	1,649	488	337.9	13,155	9,205	142.9	3,710	2,540	146.1	448	497	90.1	4,158	3,037	136.9	17,313	12,242	141.4
391 糸及び紡績半製品	0	0	-	0	0	-	0	0	-	0	0	-	0	0	-	0	0	-	0	0	-
401 その他繊維工業品	240	0	皆増	934	39	2,394.9	1,174	39	3,010.3	0	0	-	0	0	-	0	0	-	1,174	39	3,010.3

コンテナ貨物・品種別前年比較表（当月）

10月

（単位：トン・％）

code 品種	輸出			輸入			外 貿			移 出			移 入			内 貿			合 計		
	3年	2年	前年比	3年	2年	前年比	3年	2年	前年比	3年	2年	前年比	3年	2年	前年比	3年	2年	前年比	3年	2年	前年比
411 砂糖	0	0	-	190	330	57.6	190	330	57.6	990	1,165	85.0	315	345	91.3	1,305	1,510	86.4	1,495	1,840	81.3
421 製造食品	929	1,497	62.1	2,516	2,617	96.1	3,445	4,114	83.7	1,046	625	167.4	2,599	3,648	71.2	3,645	4,273	85.3	7,090	8,387	84.5
422 飲料	121	0	皆増	2,877	2,052	140.2	2,998	2,052	146.1	190	130	146.2	4,287	4,475	95.8	4,477	4,605	97.2	7,475	6,657	112.3
423 水	0	0	-	1,170	70	1,671.4	1,170	70	1,671.4	175	359	48.7	1,997	3,550	56.3	2,172	3,909	55.6	3,342	3,979	84.0
424 たばこ	0	0	-	0	0	-	0	0	-	0	0	-	0	0	-	0	0	-	0	0	-
425 その他食料工業品	0	288	皆減	950	1,080	88.0	950	1,368	69.4	50	20	250.0	295	25	1,180.0	345	45	766.7	1,295	1,413	91.6
431 がん具	0	0	-	0	34	皆減	0	34	皆減	0	0	-	0	0	-	0	0	-	0	34	皆減
441 衣類・見廻品・はきもの	3,527	3,754	94.0	6,700	6,920	96.8	10,227	10,674	95.8	0	0	-	2	0	皆増	2	0	皆増	10,229	10,674	95.8
442 文房具・運動娯楽用品・楽器	42	8	525.0	461	169	272.8	503	177	284.2	313	398	78.6	56	16	350.0	369	414	89.1	872	591	147.5
443 家具装備品	129	1,173	11.0	2,731	926	294.9	2,860	2,099	136.3	5	105	4.8	468	772	60.6	473	877	53.9	3,333	2,976	112.0
444 その他日用品	5,759	5,775	99.7	7,231	5,535	130.6	12,990	11,310	114.9	224	1,328	16.9	1,763	3,845	45.9	1,987	5,173	38.4	14,977	16,483	90.9
451 ゴム製品	2,239	2,545	88.0	705	861	81.9	2,944	3,406	86.4	357	284	125.7	216	581	37.2	573	865	66.2	3,517	4,271	82.3
461 木製品 （他に分類されないもの）	0	0	-	4,187	5,494	76.2	4,187	5,494	76.2	9	280	3.2	795	381	208.7	804	661	121.6	4,991	6,155	81.1
471 その他製造工業品	200	160	125.0	6,828	7,788	87.7	7,028	7,948	88.4	290	345	84.1	2,014	2,241	89.9	2,304	2,586	89.1	9,332	10,534	88.6
481 金属くず	1,346	1,092	123.3	0	20	皆減	1,346	1,112	121.0	595	486	122.4	680	15	4,533.3	1,275	501	254.5	2,621	1,613	162.5
491 再利用資材	1,040	485	214.4	95	80	118.8	1,135	565	200.9	498	509	97.8	1,589	638	249.1	2,087	1,147	182.0	3,222	1,712	188.2
501 動植物性製造飼肥料	209	319	65.5	24,504	21,571	113.6	24,713	21,890	112.9	188	173	108.7	4,403	1,605	274.3	4,591	1,778	258.2	29,304	23,668	123.8
511 廃棄物	0	0	-	0	0	-	0	0	-	0	0	-	0	0	-	0	0	-	0	0	-
512 廃土砂	0	0	-	0	0	-	0	0	-	0	0	-	0	0	-	0	0	-	0	0	-
521 輸送用容器	159	0	皆増	273	573	47.6	432	573	75.4	1,681	2,166	77.6	1,296	1,818	71.3	2,977	3,984	74.7	3,409	4,557	74.8
531 取合せ品	0	175	皆減	0	200	皆減	0	375	皆減	0	5	皆減	15	10	150.0	15	15	100.0	15	390	3.8
541 分類不能のもの	0	0	-	0	0	-	0	0	-	0	0	-	0	0	-	0	0	-	0	0	-
合 計	54,363	60,287	90.2	135,753	127,905	106.1	190,116	188,192	101.0	22,171	24,263	91.4	40,752	34,654	117.6	62,923	58,917	106.8	253,039	247,109	102.4

コンテナ貨物・品種別前年比較表（累計）

1月～10月

（単位：トン・％）

code 品種	輸出			輸入			外 貿			移 出			移 入			内 貿			合 計		
	3年	2年	前年比	3年	2年	前年比	3年	2年	前年比	3年	2年	前年比	3年	2年	前年比	3年	2年	前年比	3年	2年	前年比
011 麦	5	504	1.0	20,127	30,649	65.7	20,132	31,153	64.6	669	3,988	16.8	2,704	7,207	37.5	3,373	11,195	30.1	23,505	42,348	55.5
021 米	297	827	35.9	122	726	16.8	419	1,553	27.0	2,789	2,923	95.4	441	206	214.1	3,230	3,129	103.2	3,649	4,682	77.9
022 とうもろこし	0	0	-	5,396	4,848	111.3	5,396	4,848	111.3	0	0	-	0	0	-	0	0	-	5,396	4,848	111.3
023 豆類	91	53	171.7	26,458	26,526	99.7	26,549	26,579	99.9	421	122	345.1	2,344	2,506	93.5	2,765	2,628	105.2	29,314	29,207	100.4
024 その他雑穀	0	0	-	1,950	7,705	25.3	1,950	7,705	25.3	265	230	115.2	554	105	527.6	819	335	244.5	2,769	8,040	34.4
031 野菜・果物	1,113	2,963	37.6	20,803	13,800	150.7	21,916	16,763	130.7	19,333	20,964	92.2	3,435	3,070	111.9	22,768	24,034	94.7	44,684	40,797	109.5
041 綿花	0	0	-	8	0	皆増	8	0	皆増	0	0	-	894	466	191.8	894	466	191.8	902	466	193.6
051 その他農産品	1,020	60	1,700.0	4,916	23,451	21.0	5,936	23,511	25.2	515	175	294.3	2,210	1,393	158.7	2,725	1,568	173.8	8,661	25,079	34.5
061 羊毛	0	0	-	253	6	4,216.7	253	6	4,216.7	0	0	-	0	0	-	0	0	-	253	6	4,216.7
071 その他畜産品	4,140	7,382	56.1	10,294	10,652	96.6	14,434	18,034	80.0	1,664	851	195.5	8,096	4,695	172.4	9,760	5,546	176.0	24,194	23,580	102.6
081 水産品	92,879	79,562	116.7	62,613	62,420	100.3	155,492	141,982	109.5	17,093	7,306	234.0	16,876	5,831	289.4	33,969	13,137	258.6	189,461	155,119	122.1
091 原木	69	863	8.0	21,761	53,565	40.6	21,830	54,428	40.1	0	0	-	137	3,325	4.1	137	3,325	4.1	21,967	57,753	38.0
092 製材	1,476	387	381.4	133,912	184,690	72.5	135,388	185,077	73.2	692	7,845	8.8	37,615	11,831	317.9	38,307	19,676	194.7	173,695	204,753	84.8
101 樹脂類	677	2,102	32.2	217	968	22.4	894	3,070	29.1	211	168	125.6	1,084	2,640	41.1	1,295	2,808	46.1	2,189	5,878	37.2
111 木材チップ	0	657	皆減	887	1,039	85.4	887	1,696	52.3	0	0	-	1,092	49	2,228.6	1,092	49	2,228.6	1,979	1,745	113.4
112 その他林産品	23	260	8.8	4,367	5,264	83.0	4,390	5,524	79.5	0	0	-	0	53	皆減	0	53	皆減	4,390	5,577	78.7
121 薪炭	156	37	421.6	1,159	2,484	46.7	1,315	2,521	52.2	0	0	-	1,665	2,191	76.0	1,665	2,191	76.0	2,980	4,712	63.2
131 石炭	0	22	皆減	367	2,817	13.0	367	2,839	12.9	0	0	-	103	0	皆増	103	0	皆増	470	2,839	16.6
141 鉄鉱石	0	0	-	207	393	52.7	207	393	52.7	0	0	-	83	0	皆増	83	0	皆増	290	393	73.8
151 金属鉱	0	10	皆減	2,681	495	541.6	2,681	505	530.9	0	0	-	316	512	61.7	316	512	61.7	2,997	1,017	294.7
161 砂利・砂	108	113	95.6	2,430	3,812	63.7	2,538	3,925	64.7	0	0	-	137	0	皆増	137	0	皆増	2,675	3,925	68.2
162 石材	40	243	16.5	29,108	27,317	106.6	29,148	27,560	105.8	50	40	125.0	495	482	102.7	545	522	104.4	29,693	28,082	105.7
171 原油	0	0	-	0	0	-	0	0	-	0	0	-	0	0	-	0	0	-	0	0	-
181 りん鉱石	0	0	-	668	161	414.9	668	161	414.9	0	0	-	0	0	-	0	0	-	668	161	414.9
191 石灰石	0	0	-	251	0	皆増	251	0	皆増	0	0	-	0	0	-	0	0	-	251	0	皆増
201 原塩	0	0	-	20	79	25.3	20	79	25.3	0	0	-	1,143	0	皆増	1,143	0	皆増	1,163	79	1,472.2
211 非金属鉱物	60	315	19.0	18,511	20,108	92.1	18,571	20,423	90.9	1,392	304	457.9	2,377	23	10,334.8	3,769	327	1,152.6	22,340	20,750	107.7
221 鉄鋼	7,065	1,469	480.9	6,659	7,707	86.4	13,724	9,176	149.6	17	16	106.3	4,602	1,975	233.0	4,619	1,991	232.0	18,343	11,167	164.3
222 鋼材	1,112	1,852	60.0	30,717	38,862	79.0	31,829	40,714	78.2	652	235	277.4	384	1,646	23.3	1,036	1,881	55.1	32,865	42,595	77.2
231 非鉄金属	17,880	4,315	414.4	33,377	30,953	107.8	51,257	35,268	145.3	220	282	78.0	2,077	2,033	102.2	2,297	2,315	99.2	53,554	37,583	142.5

コンテナ貨物・品種別前年比較表（累計）

1月～10月

（単位：トン・％）

code 品種	輸出			輸入			外 貿			移 出			移 入			内 貿			合 計		
	3年	2年	前年比	3年	2年	前年比	3年	2年	前年比	3年	2年	前年比	3年	2年	前年比	3年	2年	前年比	3年	2年	前年比
241 金属製品	6,675	6,938	96.2	9,361	8,777	106.7	16,036	15,715	102.0	2,845	2,150	132.3	3,010	2,974	101.2	5,855	5,124	114.3	21,891	20,839	105.0
251 鉄道車両	0	0	-	0	0	-	0	0	-	25	0	皆増	0	0	-	25	0	皆増	25	0	皆増
252 完成自動車	1,240	15,096	8.2	260	127	204.7	1,500	15,223	9.9	276	311	88.7	52	50	104.0	328	361	90.9	1,828	15,584	11.7
253 その他輸送用車両	2,080	171	1,216.4	317	60	528.3	2,397	231	1,037.7	18	0	皆増	5	0	皆増	23	0	皆増	2,420	231	1,047.6
254 二輪自動車	0	0	-	20	120	16.7	20	120	16.7	0	0	-	5	10	50.0	5	10	50.0	25	130	19.2
255 自動車部品	74,065	82,659	89.6	5,201	11,100	46.9	79,266	93,759	84.5	25,475	15,051	169.3	4,380	4,342	100.9	29,855	19,393	153.9	109,121	113,152	96.4
256 その他輸送機械	0	164	皆減	617	1,010	61.1	617	1,174	52.6	31	55	56.4	0	0	-	31	55	56.4	648	1,229	52.7
261 産業機械	7,873	6,696	117.6	58,968	41,774	141.2	66,841	48,470	137.9	4,415	2,237	197.4	4,070	2,429	167.6	8,485	4,666	181.8	75,326	53,136	141.8
262 電気機械	32,959	37,380	88.2	32,743	30,882	106.0	65,702	68,262	96.2	253	472	53.6	1,452	1,390	104.5	1,705	1,862	91.6	67,407	70,124	96.1
263 測量・光学・医療用機械	23	60	38.3	15	346	4.3	38	406	9.4	34	25	136.0	8	346	2.3	42	371	11.3	80	777	10.3
264 事務用機器	0	0	-	1	0	皆増	1	0	皆増	635	675	94.1	436	505	86.3	1,071	1,180	90.8	1,072	1,180	90.8
265 その他機械	7	4,080	0.2	12	8,229	0.1	19	12,309	0.2	1,330	1,065	124.9	675	711	94.9	2,005	1,776	112.9	2,024	14,085	14.4
271 陶磁器	0	0	-	420	258	162.8	420	258	162.8	12	0	皆増	315	102	308.8	327	102	320.6	747	360	207.5
281 セメント	460	220	209.1	82	80	102.5	542	300	180.7	15	0	皆増	495	435	113.8	510	435	117.2	1,052	735	143.1
291 ガラス類	0	0	-	1,136	1,385	82.0	1,136	1,385	82.0	6,724	10,902	61.7	457	895	51.1	7,181	11,797	60.9	8,317	13,182	63.1
301 窯業品	4,382	133	3,294.7	38,567	45,592	84.6	42,949	45,725	93.9	560	104	538.5	1,008	1,268	79.5	1,568	1,372	114.3	44,517	47,097	94.5
311 重油	0	0	-	0	0	-	0	0	-	0	0	-	0	0	-	0	0	-	0	0	-
320 揮発油	0	0	-	0	16	皆減	0	16	皆減	0	0	-	0	0	-	0	0	-	0	16	皆減
321 その他の石油	0	0	-	140	130	107.7	140	130	107.7	0	0	-	0	0	-	0	0	-	140	130	107.7
322 LNG(液化天然ガス)	0	0	-	0	0	-	0	0	-	0	0	-	0	0	-	0	0	-	0	0	-
323 LPG(液化石油ガス)	24	0	皆増	43	49	87.8	67	49	136.7	0	0	-	0	0	-	0	0	-	67	49	136.7
324 その他の石油製品	0	0	-	310	92	337.0	310	92	337.0	122	240	50.8	1,426	1,927	74.0	1,548	2,167	71.4	1,858	2,259	82.2
331 コークス	0	0	-	144	57	252.6	144	57	252.6	0	0	-	0	0	-	0	0	-	144	57	252.6
341 石炭製品	1,600	0	皆増	60	51	117.6	1,660	51	3,254.9	0	0	-	0	0	-	0	0	-	1,660	51	3,254.9
351 化学薬品	990	2,057	48.1	21,976	25,390	86.6	22,966	27,447	83.7	1,512	1,294	116.8	23,351	23,291	100.3	24,863	24,585	101.1	47,829	52,032	91.9
361 化学肥料	16	88	18.2	35,653	43,151	82.6	35,669	43,239	82.5	1,355	1,280	105.9	900	1,083	83.1	2,255	2,363	95.4	37,924	45,602	83.2
371 染料・塗料・合成樹脂・ その他化学工業品	4,751	7,523	63.2	15,389	13,187	116.7	20,140	20,710	97.2	4,312	906	475.9	2,237	3,541	63.2	6,549	4,447	147.3	26,689	25,157	106.1
381 紙・パルプ	93,101	98,625	94.4	9,955	5,807	171.4	103,056	104,432	98.7	27,341	21,995	124.3	6,551	4,673	140.2	33,892	26,668	127.1	136,948	131,100	104.5
391 糸及び紡績半製品	0	0	-	81	515	15.7	81	515	15.7	0	0	-	48	74	64.9	48	74	64.9	129	589	21.9
401 その他繊維工業品	1,083	239	453.1	8,986	2,712	331.3	10,069	2,951	341.2	0	0	-	0	250	皆減	0	250	皆減	10,069	3,201	314.6

コンテナ貨物・品種別前年比較表（累計）

1月～10月

（単位：トン・％）

code 品種	輸出			輸入			外 貿			移 出			移 入			内 貿			合 計		
	3年	2年	前年比	3年	2年	前年比	3年	2年	前年比	3年	2年	前年比	3年	2年	前年比	3年	2年	前年比	3年	2年	前年比
411 砂糖	0	0	-	1,973	2,267	87.0	1,973	2,267	87.0	10,910	10,535	103.6	2,250	2,033	110.7	13,160	12,568	104.7	15,133	14,835	102.0
421 製造食品	9,986	6,778	147.3	32,530	25,372	128.2	42,516	32,150	132.2	8,339	6,267	133.1	22,644	23,983	94.4	30,983	30,250	102.4	73,499	62,400	117.8
422 飲料	716	640	111.9	20,138	20,853	96.6	20,854	21,493	97.0	2,180	1,288	169.3	45,386	49,260	92.1	47,566	50,548	94.1	68,420	72,041	95.0
423 水	94	0	皆増	7,156	5,352	133.7	7,250	5,352	135.5	2,741	2,986	91.8	26,858	32,063	83.8	29,599	35,049	84.5	36,849	40,401	91.2
424 たばこ	0	0	-	0	0	-	0	0	-	0	0	-	0	100	皆減	0	100	皆減	0	100	皆減
425 その他食料工業品	123	2,476	5.0	7,489	14,703	50.9	7,612	17,179	44.3	305	381	80.1	944	847	111.5	1,249	1,228	101.7	8,861	18,407	48.1
431 がん具	0	0	-	1,229	1,138	108.0	1,229	1,138	108.0	0	0	-	40	0	皆増	40	0	皆増	1,269	1,138	111.5
441 衣類・見廻品・はきもの	25,817	28,231	91.4	46,224	64,785	71.3	72,041	93,016	77.5	4	121	3.3	211	253	83.4	215	374	57.5	72,256	93,390	77.4
442 文房具・運動娯楽用品・楽器	215	118	182.2	6,155	6,693	92.0	6,370	6,811	93.5	3,652	3,726	98.0	266	216	123.1	3,918	3,942	99.4	10,288	10,753	95.7
443 家具装備品	843	6,091	13.8	14,806	16,649	88.9	15,649	22,740	68.8	233	242	96.3	4,845	5,321	91.1	5,078	5,563	91.3	20,727	28,303	73.2
444 その他日用品	44,022	43,343	101.6	68,667	65,098	105.5	112,689	108,441	103.9	1,674	3,184	52.6	23,506	36,508	64.4	25,180	39,692	63.4	137,869	148,133	93.1
451 ゴム製品	15,889	19,392	81.9	9,443	8,960	105.4	25,332	28,352	89.3	2,562	1,310	195.6	839	2,424	34.6	3,401	3,734	91.1	28,733	32,086	89.5
461 木製品 (他に分類されないもの)	690	161	428.6	46,572	23,875	195.1	47,262	24,036	196.6	322	618	52.1	6,398	5,091	125.7	6,720	5,709	117.7	53,982	29,745	181.5
471 その他製造工業品	795	915	86.9	53,136	84,761	62.7	53,931	85,676	62.9	2,601	3,311	78.6	15,424	14,650	105.3	18,025	17,961	100.4	71,956	103,637	69.4
481 金属くず	12,005	8,467	141.8	405	952	42.5	12,410	9,419	131.8	3,652	4,291	85.1	1,538	668	230.2	5,190	4,959	104.7	17,600	14,378	122.4
491 再利用資材	2,770	8,252	33.6	274	503	54.5	3,044	8,755	34.8	4,426	4,767	92.8	7,027	8,813	79.7	11,453	13,580	84.3	14,497	22,335	64.9
501 動植物性製造飼肥料	2,008	3,845	52.2	280,494	227,167	123.5	282,502	231,012	122.3	2,308	1,488	155.1	43,112	31,436	137.1	45,420	32,924	138.0	327,922	263,936	124.2
511 廃棄物	0	0	-	0	0	-	0	0	-	0	0	-	0	0	-	0	0	-	0	0	-
512 廃土砂	0	0	-	0	0	-	0	0	-	0	0	-	0	0	-	0	0	-	0	0	-
521 輸送用容器	720	195	369.2	3,992	7,454	53.6	4,712	7,649	61.6	15,885	18,618	85.3	12,499	12,043	103.8	28,384	30,661	92.6	33,096	38,310	86.4
531 取合せ品	117	1,166	10.0	704	284	247.9	821	1,450	56.6	55	120	45.8	234	205	114.1	289	325	88.9	1,110	1,775	62.5
541 分類不能のもの	0	1,324	皆減	0	4,198	皆減	0	5,522	皆減	0	35	皆減	0	115	皆減	0	150	皆減	0	5,672	皆減
合 計	476,350	497,519	95.7	1,282,083	1,383,458	92.7	1,758,433	1,880,977	93.5	185,122	167,499	110.5	355,766	328,564	108.3	540,888	496,063	109.0	2,299,321	2,377,040	96.7

発行：苫小牧港管理組合

RORO貨物・品種別前年比較表（当月）

10月

（単位：トン・％）

code 品種	移 出			移 入			合 計		
	3年	2年	前年比	3年	2年	前年比	3年	2年	前年比
011 麦	600	750	80.0	240	460	52.2	840	1,210	69.4
021 米	9,061	9,413	96.3	150	680	22.1	9,211	10,093	91.3
022 とうもろこし	0	0	-	0	0	-	0	0	-
023 豆類	2,105	2,650	79.4	165	140	117.9	2,270	2,790	81.4
024 その他雑穀	50	130	38.5	0	0	-	50	130	38.5
031 野菜・果物	41,894	49,998	83.8	8,750	9,205	95.1	50,644	59,203	85.5
041 綿花	0	0	-	0	0	-	0	0	-
051 その他農産品	1,035	1,045	99.0	793	769	103.1	1,828	1,814	100.8
061 羊毛	0	0	-	0	0	-	0	0	-
071 その他畜産品	580	1,110	52.3	345	825	41.8	925	1,935	47.8
081 水産品	780	858	90.9	60	310	19.4	840	1,168	71.9
091 原木	66	22	300.0	132	0	皆増	198	22	900.0
092 製材	14,260	13,800	103.3	10,429	9,915	105.2	24,689	23,715	104.1
101 樹脂類	110	1,190	9.2	385	1,030	37.4	495	2,220	22.3
111 木材チップ	0	0	-	0	0	-	0	0	-
112 その他林産品	0	0	-	150	0	皆増	150	0	皆増
121 薪炭	0	330	皆減	60	280	21.4	60	610	9.8
131 石炭	0	0	-	0	0	-	0	0	-
141 鉄鉱石	0	0	-	0	0	-	0	0	-
151 金属鉱	0	0	-	20	15	133.3	20	15	133.3
161 砂利・砂	20	150	13.3	1,735	800	216.9	1,755	950	184.7
162 石材	40	5	800.0	365	440	83.0	405	445	91.0
171 原油	0	0	-	0	0	-	0	0	-
181 リン鉱石	0	0	-	0	0	-	0	0	-
191 石灰石	0	0	-	0	0	-	0	0	-
201 原塩	0	0	-	0	0	-	0	0	-
211 非金属鉱物	120	140	85.7	40	0	皆増	160	140	114.3
221 鉄鋼	245	2,100	11.7	1,695	1,470	115.3	1,940	3,570	54.3
222 鋼材	13,235	15,350	86.2	28,708	27,725	103.5	41,943	43,075	97.4
231 非鉄金属	250	40	625.0	735	885	83.1	985	925	106.5

RORO貨物・品種別前年比較表（当月）

10月

（単位：トン・％）

code 品種	移 出			移 入			合 計		
	3年	2年	前年比	3年	2年	前年比	3年	2年	前年比
241 金属製品	4,000	4,545	88.0	7,494	7,355	101.9	11,494	11,900	96.6
251 鉄道車両	0	0	-	0	0	-	0	0	-
252 完成自動車	87,500	98,150	89.1	201,725	246,620	81.8	289,225	344,770	83.9
253 その他輸送用車両	180	0	皆増	3,470	3,590	96.7	3,650	3,590	101.7
254 二輪自動車	0	0	-	0	0	-	0	0	-
255 自動車部品	21,456	27,660	77.6	20,625	28,815	71.6	42,081	56,475	74.5
256 その他輸送機械	314,620	251,680	125.0	165,100	191,210	86.3	479,720	442,890	108.3
261 産業機械	6,900	7,485	92.2	10,120	9,590	105.5	17,020	17,075	99.7
262 電気機械	220	630	34.9	5,385	5,365	100.4	5,605	5,995	93.5
263 測量・光学・医療用機械	0	15	皆減	40	40	100.0	40	55	72.7
264 事務用機器	95	85	111.8	160	195	82.1	255	280	91.1
265 その他機械	540	550	98.2	80	255	31.4	620	805	77.0
271 陶磁器	0	210	皆減	1,390	495	280.8	1,390	705	197.2
281 セメント	705	120	587.5	1,775	1,665	106.6	2,480	1,785	138.9
291 ガラス類	0	25	皆減	2,170	2,335	92.9	2,170	2,360	91.9
301 窯業品	1,705	3,630	47.0	8,860	9,553	92.7	10,565	13,183	80.1
311 重油	0	0	-	0	0	-	0	0	-
320 揮発油	0	0	-	0	0	-	0	0	-
321 その他の石油	0	150	皆減	1,275	2,165	58.9	1,275	2,315	55.1
322 LNG（液化天然ガス）	0	0	-	0	0	-	0	0	-
323 LPG（液化石油ガス）	0	0	-	0	0	-	0	0	-
324 その他石油製品	30	95	31.6	2,075	2,305	90.0	2,105	2,400	87.7
331 コークス	0	0	-	30	0	皆増	30	0	皆増
341 石炭製品	0	0	-	15	20	75.0	15	20	75.0
351 化学薬品	571	1,745	32.7	2,680	3,420	78.4	3,251	5,165	62.9
361 化学肥料	389	166	234.3	2,319	4,280	54.2	2,708	4,446	60.9
371 染料・塗料・合成樹脂・その他化学工業品	3,925	2,610	150.4	13,368	13,260	100.8	17,293	15,870	109.0
381 紙・パルプ	174,488	163,757	106.6	21,070	14,680	143.5	195,558	178,437	109.6
391 糸及び紡績半製品	20	20	100.0	80	120	66.7	100	140	71.4
401 その他繊維工業品	20	0	皆増	0	0	-	20	0	皆増

RORO貨物・品種別前年比較表（当月）

10月

（単位：トン・％）

code 品種	移 出			移 入			合 計		
	3年	2年	前年比	3年	2年	前年比	3年	2年	前年比
411 砂糖	19,017	17,852	106.5	2,732	6,670	41.0	21,749	24,522	88.7
421 製造食品	42,480	29,786	142.6	33,825	32,765	103.2	76,305	62,551	122.0
422 飲料	6,862	6,280	109.3	15,355	14,705	104.4	22,217	20,985	105.9
423 水	1,602	2,110	75.9	16,534	17,020	97.1	18,136	19,130	94.8
424 たばこ	0	0	-	720	480	150.0	720	480	150.0
425 その他食料工業品	50	710	7.0	1,820	1,855	98.1	1,870	2,565	72.9
431 がん具	0	0	-	0	0	-	0	0	-
441 衣類・見廻品・はきもの	0	30	皆減	855	645	132.6	855	675	126.7
442 文房具・運動娯楽用品・楽器	185	190	97.4	70	0	皆増	255	190	134.2
443 家具装備品	45	185	24.3	1,181	2,263	52.2	1,226	2,448	50.1
444 その他日用品	16,450	10,445	157.5	62,055	50,180	123.7	78,505	60,625	129.5
451 ゴム製品	335	110	304.5	11,470	11,500	99.7	11,805	11,610	101.7
461 木製品（他に分類されないもの）	4,970	7,215	68.9	18,912	19,655	96.2	23,882	26,870	88.9
471 その他製造工業品	7,435	4,860	153.0	9,574	9,070	105.6	17,009	13,930	122.1
481 金属くず	830	1,225	67.8	1,996	115	1,735.7	2,826	1,340	210.9
491 再利用資材	31,801	48,310	65.8	89,695	112,147	80.0	121,496	160,457	75.7
501 動植物性製造飼肥料	2,480	500	496.0	5,939	4,499	132.0	8,419	4,999	168.4
511 廃棄物	0	0	-	0	0	-	0	0	-
512 廃土砂	0	0	-	0	0	-	0	0	-
521 輸送用容器	11,583	15,599	74.3	10,535	13,323	79.1	22,118	28,922	76.5
531 取合せ品	5,048	6,480	77.9	14,805	12,225	121.1	19,853	18,705	106.1
541 分類不能のもの	0	0	-	0	60	皆減	0	60	皆減
合 計	852,988	814,296	104.8	824,336	911,459	90.4	1,677,324	1,725,755	97.2

発行：苫小牧港管理組合

RORO貨物・品種別前年比較表（累計）

1月～10月

（単位：トン・％）

code 品種	移 出			移 入			合 計		
	3年	2年	前年比	3年	2年	前年比	3年	2年	前年比
011 麦	4,235	6,475	65.4	2,880	3,737	77.1	7,115	10,212	69.7
021 米	68,476	67,681	101.2	9,028	7,012	128.8	77,504	74,693	103.8
022 とうもろこし	0	105	皆減	0	0	-	0	105	皆減
023 豆類	25,116	23,282	107.9	1,405	1,872	75.1	26,521	25,154	105.4
024 その他雑穀	545	670	81.3	210	105	200.0	755	775	97.4
031 野菜・果物	259,532	268,789	96.6	89,290	105,796	84.4	348,822	374,585	93.1
041 綿花	0	0	-	0	0	-	0	0	-
051 その他農産品	8,649	8,565	101.0	7,986	5,553	143.8	16,635	14,118	117.8
061 羊毛	0	0	-	0	0	-	0	0	-
071 その他畜産品	8,285	16,571	50.0	5,172	8,060	64.2	13,457	24,631	54.6
081 水産品	4,964	6,136	80.9	1,070	1,239	86.4	6,034	7,375	81.8
091 原木	2,108	1,958	107.7	492	287	171.4	2,600	2,245	115.8
092 製材	133,215	119,872	111.1	75,504	83,307	90.6	208,719	203,179	102.7
101 樹脂類	2,050	8,187	25.0	5,890	10,366	56.8	7,940	18,553	42.8
111 木材チップ	0	676	皆減	0	0	-	0	676	皆減
112 その他林産品	0	0	-	220	0	皆増	220	0	皆増
121 薪炭	15	2,535	0.6	915	1,375	66.5	930	3,910	23.8
131 石炭	0	0	-	0	0	-	0	0	-
141 鉄鉱石	0	0	-	0	0	-	0	0	-
151 金属鉱	0	66	皆減	275	107	257.0	275	173	159.0
161 砂利・砂	178	1,085	16.4	12,394	6,149	201.6	12,572	7,234	173.8
162 石材	170	460	37.0	2,140	2,640	81.1	2,310	3,100	74.5
171 原油	0	0	-	0	0	-	0	0	-
181 りん鉱石	0	0	-	0	0	-	0	0	-
191 石灰石	45	0	皆増	120	0	皆増	165	0	皆増
201 原塩	0	0	-	0	0	-	0	0	-
211 非金属鉱物	1,760	730	241.1	280	308	90.9	2,040	1,038	196.5
221 鉄鋼	2,265	17,702	12.8	14,815	13,746	107.8	17,080	31,448	54.3
222 鋼材	143,458	107,324	133.7	208,199	200,283	104.0	351,657	307,607	114.3
231 非鉄金属	1,470	568	258.8	10,040	8,639	116.2	11,510	9,207	125.0

RORO貨物・品種別前年比較表（累計）

1月～10月

（単位：トン・％）

code 品種	移 出			移 入			合 計		
	3年	2年	前年比	3年	2年	前年比	3年	2年	前年比
241 金属製品	42,049	34,232	122.8	66,803	53,251	125.4	108,852	87,483	124.4
251 鉄道車両	210	0	皆増	20	0	皆増	230	0	皆増
252 完成自動車	769,365	686,254	112.1	2,119,275	2,160,370	98.1	2,888,640	2,846,624	101.5
253 その他輸送用車両	880	44	2,000.0	21,600	19,492	110.8	22,480	19,536	115.1
254 二輪自動車	0	0	-	5	10	50.0	5	10	50.0
255 自動車部品	238,653	217,984	109.5	224,517	213,309	105.3	463,170	431,293	107.4
256 その他輸送機械	3,051,320	3,293,510	92.6	1,277,340	1,324,370	96.4	4,328,660	4,617,880	93.7
261 産業機械	60,798	48,565	125.2	85,324	88,731	96.2	146,122	137,296	106.4
262 電気機械	1,738	4,714	36.9	63,112	41,506	152.1	64,850	46,220	140.3
263 測量・光学・医療用機械	5	45	11.1	520	107	486.0	525	152	345.4
264 事務用機器	915	895	102.2	4,400	1,965	223.9	5,315	2,860	185.8
265 その他機械	4,820	4,685	102.9	2,255	1,760	128.1	7,075	6,445	109.8
271 陶磁器	235	1,395	16.8	10,170	3,120	326.0	10,405	4,515	230.5
281 セメント	4,975	1,320	376.9	12,490	7,326	170.5	17,465	8,646	202.0
291 ガラス類	220	422	52.1	23,605	24,175	97.6	23,825	24,597	96.9
301 窯業品	22,875	18,941	120.8	93,823	78,183	120.0	116,698	97,124	120.2
311 重油	0	0	-	0	216	皆減	0	216	皆減
320 揮発油	0	0	-	0	0	-	0	0	-
321 その他の石油	150	960	15.6	18,297	16,851	108.6	18,447	17,811	103.6
322 LNG（液化天然ガス）	0	0	-	0	0	-	0	0	-
323 LPG（液化石油ガス）	0	0	-	0	0	-	0	0	-
324 その他石油製品	300	660	45.5	15,330	20,971	73.1	15,630	21,631	72.3
331 コークス	0	0	-	95	0	皆増	95	0	皆増
341 石炭製品	20	20	100.0	95	160	59.4	115	180	63.9
351 化学薬品	4,809	10,202	47.1	27,025	30,204	89.5	31,834	40,406	78.8
361 化学肥料	5,394	3,440	156.8	38,306	27,061	141.6	43,700	30,501	143.3
371 染料・塗料・合成樹脂・その他化学工業品	29,620	23,571	125.7	113,498	117,607	96.5	143,118	141,178	101.4
381 紙・パルプ	1,592,488	1,474,605	108.0	142,296	130,065	109.4	1,734,784	1,604,670	108.1
391 糸及び紡績半製品	60	20	300.0	820	720	113.9	880	740	118.9
401 その他繊維工業品	40	100	40.0	20	86	23.3	60	186	32.3

RORO貨物・品種別前年比較表（累計）

1月～10月

（単位：トン・％）

code 品種	移 出			移 入			合 計		
	3年	2年	前年比	3年	2年	前年比	3年	2年	前年比
411 砂糖	169,824	152,634	111.3	29,235	62,770	46.6	199,059	215,404	92.4
421 製造食品	360,083	270,726	133.0	332,629	294,730	112.9	692,712	565,456	122.5
422 飲料	55,473	54,465	101.9	146,876	146,548	100.2	202,349	201,013	100.7
423 水	18,510	17,629	105.0	172,538	167,477	103.0	191,048	185,106	103.2
424 たばこ	40	80	50.0	7,920	7,860	100.8	7,960	7,940	100.3
425 その他食料工業品	625	3,325	18.8	13,075	18,920	69.1	13,700	22,245	61.6
431 がん具	0	0	-	40	0	皆増	40	0	皆増
441 衣類・見廻品・はきもの	25	306	8.2	3,470	3,189	108.8	3,495	3,495	100.0
442 文房具・運動娯楽用品・楽器	2,495	5,375	46.4	1,000	3,315	30.2	3,495	8,690	40.2
443 家具装備品	540	1,743	31.0	15,936	15,601	102.1	16,476	17,344	95.0
444 その他日用品	112,105	53,878	208.1	542,903	411,540	131.9	655,008	465,418	140.7
451 ゴム製品	1,147	2,445	46.9	86,306	84,260	102.4	87,453	86,705	100.9
461 木製品（他に分類されないもの）	56,190	66,793	84.1	179,027	217,861	82.2	235,217	284,654	82.6
471 その他製造工業品	61,790	35,331	174.9	69,747	58,443	119.3	131,537	93,774	140.3
481 金属くず	5,265	7,392	71.2	6,426	1,531	419.7	11,691	8,923	131.0
491 再利用資材	462,445	412,863	112.0	891,223	898,861	99.2	1,353,668	1,311,724	103.2
501 動植物性製造飼肥料	15,581	6,784	229.7	54,602	51,373	106.3	70,183	58,157	120.7
511 廃棄物	0	132	皆減	0	0	-	0	132	皆減
512 廃土砂	0	0	-	0	10	皆減	0	10	皆減
521 輸送用容器	118,794	124,508	95.4	93,411	105,186	88.8	212,205	229,694	92.4
531 取合せ品	49,074	50,295	97.6	122,000	96,155	126.9	171,074	146,450	116.8
541 分類不能のもの	20	300	6.7	20	140	14.3	40	440	9.1
合 計	7,988,501	7,753,025	103.0	7,577,750	7,467,967	101.5	15,566,251	15,220,992	102.3

発行：苫小牧港管理組合

船舶乗降人員月別表

(単位：人)

3年	外国航路			内国航路									合計		
	乗込	上陸	計	フェリー						客船等			乗込	上陸	計
				フェリー客			その他			乗込	上陸	計			
				乗込	上陸	計	乗込	上陸	計						
1月	0	0	0	18,099	14,188	32,287	0	0	0	0	0	0	18,099	14,188	32,287
2月	0	0	0	14,477	15,399	29,876	0	0	0	0	0	0	14,477	15,399	29,876
3月	0	0	0	21,954	23,238	45,192	0	0	0	0	0	0	21,954	23,238	45,192
4月	0	0	0	17,534	22,785	40,319	0	0	0	0	0	0	17,534	22,785	40,319
5月	0	0	0	17,701	19,467	37,168	0	0	0	0	0	0	17,701	19,467	37,168
6月	0	0	0	15,795	18,460	34,255	0	0	0	0	0	0	15,795	18,460	34,255
7月	0	0	0	27,425	28,777	56,202	0	0	0	0	0	0	27,425	28,777	56,202
8月	0	0	0	32,344	34,193	66,537	0	0	0	0	0	0	32,344	34,193	66,537
9月	0	0	0	24,594	22,721	47,315	0	0	0	0	0	0	24,594	22,721	47,315
10月	0	0	0	24,542	25,476	50,018	0	0	0	0	0	0	24,542	25,476	50,018
11月															
12月															
合計	0	0	0	214,465	224,704	439,169	0	0	0	0	0	0	214,465	224,704	439,169
前年同期 累計	0	0	0	206,719	219,142	425,861	0	0	0	0	0	0	206,719	219,142	425,861
前年合計	0	0	0	242,837	258,470	501,307	0	0	0	0	0	0	242,837	258,470	501,307

発行：苫小牧港管理組合