

苫小牧港統計年報

(平成25年港湾統計)



苫小牧港管理組合

苫小牧港の概況

平成25年の苫小牧港の港勢は、入港船舶隻数は前年を上回り、海上出入貨物量についても、前年を4.4パーセント上回った。

1. 入港船舶

(単位:隻、総トン、%)

区 分	隻 数	対 前 年 比		総 ト ン 数	対 前 年 比	
		増 減	率		増 減	率
外 航 商 船	973	△ 4	99.6	16,236,068	568,428	103.6
内 航 商 船	10,015	315	103.2	65,153,654	1,768,716	102.8
そ の 他	3,118	24	100.8	252,233	153,618	255.8
合 計	14,106	335	102.4	81,641,955	2,490,762	103.1

外航商船は、フルコンテナ船、一般貨物船などの入港隻数が減少したが、総トン数は前年を上回った。
内航商船は、フェリー、RORO船、チップ船、砂利運搬船、鉱石船及び鋼材船などの入港が増加し、隻数並びに総トン数とも前年を上回った。

2. 海上出入貨物

(1) 取扱貨物量

(単位:トン、%)

区 分	外 国 貿 易		
	貨 物 量	対 前 年 比	率
輸 出	1,016,712	144,949	116.6
輸 入	16,563,116	472,873	102.9
合 計	17,579,828	617,822	103.6

輸出は、石油製品(53千トン)、その他石油製品(41千トン)及び水産品(37千トン)が増加し、全体では、145千トン(16.6%)増加した。

輸入は、原油(973千トン)及び石炭(267千トン)の増加があったが、木材チップ(497千トン)、重油(165千トン)及び紙・パルプ(85千トン)が減少し、全体では473千トン(2.9%)増加した。

区 分	内 国 貿 易		
	貨 物 量	対 前 年 比	率
移 出	42,491,627	1,645,270	104.0
移 入	43,672,306	2,073,180	105.0
合 計	86,163,933	3,718,450	104.5

移出は、完成自動車(1,281千トン)、その他輸送機械(425千トン)及び砂利・砂(216千トン)が増加したものの、原油(262千トン)、重油(151千トン)及び再利用資材(91千トン)が減少し、全体では、1,645千トン(4.0%)増加した。

移入は、完成自動車(1,711千トン)、再利用資材(185千トン)鋼材(122千トン)及びセメント(109千トン)が増加したものの、原油(194千トン)、その他輸送機械(135千トン)が減少し、全体では、2,073千トン(5.0%)増加した。

区 分	合 計		
	貨 物 量	対 前 年 比	率
輸 移 出	43,508,339	1,790,219	104.3
輸 移 入	60,235,422	2,546,053	104.4
合 計	103,743,761	4,336,272	104.4

取扱貨物量総数においても、前年より4,336千トン(4.4%)増加した。

海上出入貨物量は、103,744千トンとなり、平成20年以来、5年ぶりに1億トンの大台を超えた。

※()内は、前年対比

(2) 主要貨物

外国貿易

(単位:トン、%)

品 目	輸 出			品 目	輸 入		
	貨 物 量	対 前 年 比	率		貨 物 量	対 前 年 比	率
石 油 製 品	160,438	52,688	148.9	原 油	5,716,343	972,869	120.5
その他石油製品	116,961	40,522	153.0	石 炭	5,392,755	266,665	105.2
水 産 品	111,925	37,437	150.3	木 材 チ ッ プ	798,338	△ 497,125	61.6
紙・パルプ	92,826	6,578	107.6	重 油	754,155	△ 164,682	82.1
自 動 車 部 品	84,378	2,570	103.1	と う も ろ こ し	549,802	△ 13,799	97.6
そ の 他	450,184	5,154	101.2	そ の 他	3,351,723	△ 91,055	97.4

内国貿易

(単位:トン、%)

品 目	移 出			品 目	移 入		
	貨 物 量	対 前 年 比 増 減	率		貨 物 量	対 前 年 比 増 減	率
完成自動車	29,459,116	1,281,466	104.5	完成自動車	32,173,355	1,710,740	105.6
石油製品	3,131,597	95,172	103.1	石油製品	2,035,489	69,378	103.5
紙・パルプ	2,310,270	△ 22,746	99.0	再利用資材	1,522,986	184,601	113.8
その他輸送機械	2,064,940	424,550	125.9	鋼 材	907,836	121,820	115.5
重 油	1,208,472	△ 150,586	88.9	その他輸送機械	772,250	△ 134,705	85.1
そ の 他	4,317,232	17,414	100.4	そ の 他	6,260,390	121,346	102.0

移出、移入ともに、完成自動車が最も多く、このうちフェリー貨物が移出入合計で58,226千トンで、内国貿易の67.6%、内・外国貿易全体では56.1%を占めている。

(3)コンテナ

外国貿易

(単位:トン、TEU、%)

区 分	貨 物 量	対 前 年 比		個 数	対 前 年 比	
		増 減	率		増 減	率
輸 出	499,341	57,988	113.1	95,808	6,591	107.4
輸 入	1,606,051	45,179	102.9	115,354	8,242	107.7
合 計	2,105,392	103,167	105.2	211,162	14,833	107.6

内国貿易

(単位:トン、TEU、%)

区 分	貨 物 量	対 前 年 比		個 数	対 前 年 比	
		増 減	率		増 減	率
移 出	325,470	775	100.2	54,251	△ 4,046	93.1
移 入	494,171	△ 24,683	95.2	61,881	△ 2,886	95.5
合 計	819,641	△ 23,908	97.2	116,132	△ 6,932	94.4

輸出は、水産品(38千トン)、非鉄金属(18千トン)、電気機械(7千トン)、紙・パルプ(7千トン)、衣服・身廻品・はきもの(3千トン)の増加があり、染料・塗料・合成樹脂(8千トン)及び鋼材(6千トン)が減少したが、全体では58千トン(13.1%)増加した。

輸入は、原木(29千トン)、木製品(18千トン)、製材(10千トン)、動植物性製造飼肥料(2千トン)が増加し、その他日用品(31千トン)、製造食品(23千トン)が減少したものの、全体では45千トン(2.9%)増加した。

外国コンテナ全体では、103千トン(5.2%)増加した。

移出は、紙・パルプ(11千トン)及び飲料(8千トン)が減少したが、その他食料工業品(6千トン)、野菜・果物(4千トン)及び製造工業品(4千トン)、樹脂類(3千トン)、水産品(3千トン)が増加し、全体では1千トン(0.2%)の微増となった。

移入は、樹脂類(11千トン)、その他日用品(5千トン)及び輸送用容器(4千トン)が増加したが、製材(15千トン)、紙・パルプ(9千トン)及び木製品(8千トン)が減少したため、全体では、25千トン(4.8%)減少した。

内国コンテナ全体では、24千トン(2.8%)減少した。

コンテナ貨物全体では、79千トン(2.8%)増加した。

※()内は、前年対比

3. 貿易額

(単位:百万円、%)

区 分	貿 易 額	対 前 年 比	
		増 減	率
輸 出	195,108	55,705	140.0
輸 入	859,313	149,091	121.0
合 計	1,054,421	204,796	124.1

北海道の貿易額(輸出455,446百万円、輸入1,898,089百万円)に苫小牧港が占める割合は、輸出が42.8%、輸入が45.3%、合計が44.8%である。

※函館税関資料による

4. 船舶乗降人員

(単位:人、%)

区 分	人 数	対 前 年 比	
		増 減	率
乗 込	448,653	△ 7,417	98.4
上 陸	437,694	△ 2,427	99.4
合 計	886,347	△ 9,844	98.9
(内フェリー)	(882,535)	(△9,988)	(98.9)

乗降人員は886,347人で対前年比1.1%(9,844人)減少した。

凡 例

- 1 この統計年報は、統計法に基づく港湾調査規則(昭和26年3月10日運輸省令第13号)によって、苫小牧港と内外諸港との間に出入した船舶、貨物及び施設の利用状況を調査した結果を収録した。
- 2 調査区域は港湾区域内とし、この区域内に出入した船舶及び貨物を調査した。
- 3 入港船舶は、積載貨物の有無にかかわらず総トン数5トン以上のものを対象として調査した。
- 4 海上出入貨物は、船舶及びはしけにより出入した貨物の全てを調査した。
- 5 貨物量は全てトン単位とし、原則としてフレート・トンにより計算した。
すなわち容積は 1.133m^3 (40立方フィート)、重量は1,000kgをもって1トンとし、重量又は容積においていずれか大きい方をもって計算することを原則としている。
ただし、上記の原則によらない場合は慣習によることとした。
- 6 外国貿易貨物とは、苫小牧港と直接外国の港と取引のあった出入貨物のことで、国内の港湾で積み替えて外国の港へ輸送されるもの又は国内の港を經由(陸揚げされたもの又は通関手続きをしたもの。)して外国から輸送されてきたものは内国貿易貨物とした。
- 7 国際フィーダーコンテナとは、外貿コンテナ貨物の二次輸送のことを言う。
国内航路であるため、統計上は内航海運に区分されるが、実態は外航コンテナ航路の延長線上にある。
- 8 品種分類は、港湾統計に用いる品種分類表に基づいている。

目 次

グラフで見る苫小牧港

1 入港船舶	2
2 海上出入貨物	3
3 コンテナ取扱状況	11

第1章 苫小牧港の入港船舶

1 入港船舶年次別推移表	15
2 船種別月別表	16
3 総トン数階級別月別表	18
4 船種別総トン数階級別表	20
5 外航船国籍別年次別表	21
6 入港最大船舶年次別表	22

第2章 苫小牧港の海上出入貨物及び船舶乗降人員

1 海上出入貨物年次別推移表	24
2 海上出入貨物総括表	25
3 海上出入貨物対前年比較表	26
4 海上出入貨物品種別月別表	27
5 地域別品類別輸移出入表	37
6 輸出入貨物品種別仕向・仕出 国・港別表	39
7 移出入貨物品種別仕向・仕出 都道府県・港別表	50
8 国・港別輸出入表	76
9 都道府県・港別移出入表	88
10 フェリー利用状況表	106
11 フェリー利用状況月別表	108
12 船舶乗降人員年次別月別表	110

第3章 苫小牧港のコンテナ取扱状況

1 コンテナ貨物年次別推移表	112
2 コンテナ貨物品種別表	113
3 実入りコンテナ月別表	114
4 コンテナ個数サイズ別年次別推移表	115
5 実入りコンテナ個数サイズ別月別表	116
6 空コンテナ個数サイズ別月別表	117
7 コンテナ個数年次別推移表	118
8 コンテナ貨物(国際フィーダーコンテナ含)年次別表	119

第4章 苫小牧港の施設利用状況

1 けい留施設別けい留船舶及び荷役船舶表(5総トン以上)	121
2 けい留施設別品種別表	122
3 西港区・東港区別品種別表	135

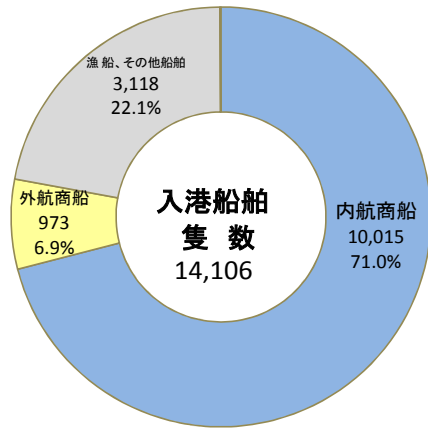
参考

1 外国貿易額年次別推移表	137
2 外貿貨物量国別順位表(対苫小牧港)	138
3 外貿貨物量港別順位表(対苫小牧港上位20港)	139
4 内貿貨物量都道府県別順位表(対苫小牧港)	140
5 内貿貨物量道内港別順位表(対苫小牧港)	141
6 内貿貨物量港別順位表(対苫小牧港上位20港)	141
7 全国港湾取扱貨物量状況(上位30港)	142
8 全国港湾コンテナ取扱貨物20フィート換算個数状況(上位30港)	146

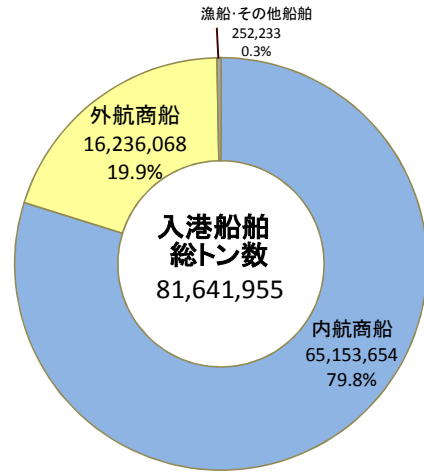
グラフでみる苫小牧港

1 入港船舶

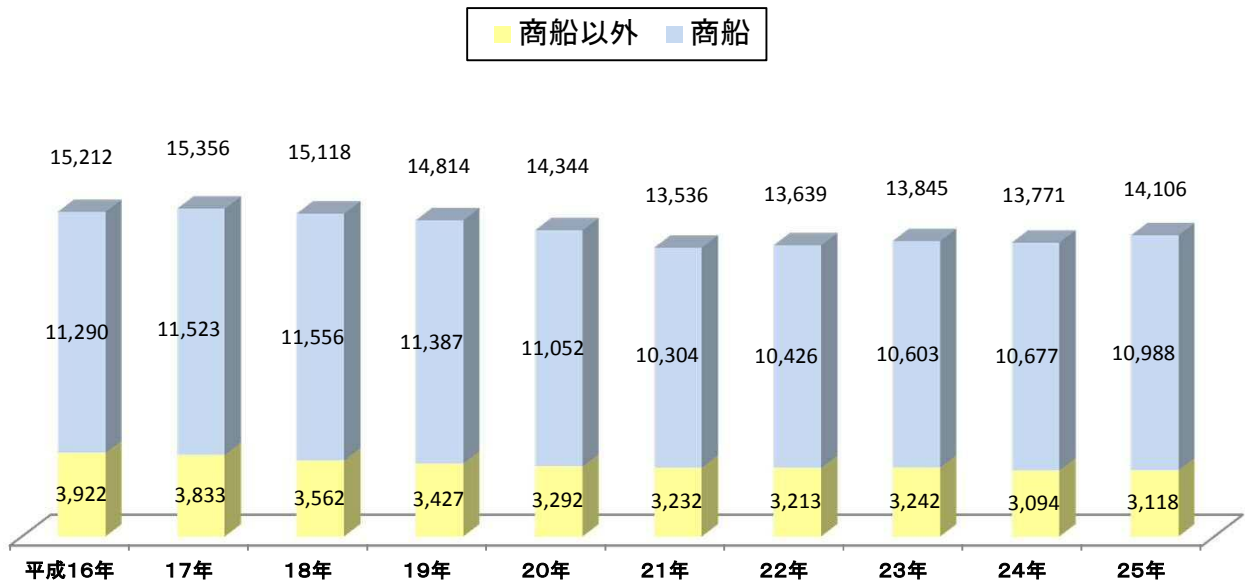
(1) 船種別隻数比較 (単位:隻)



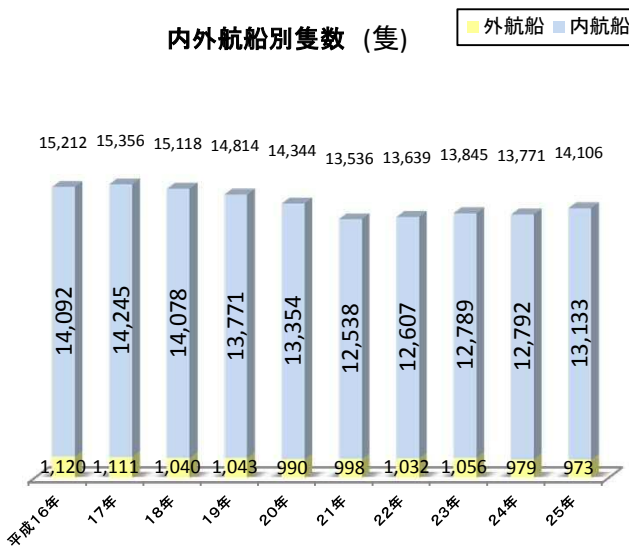
(2) 船種別総トン数比較 (単位:総トン)



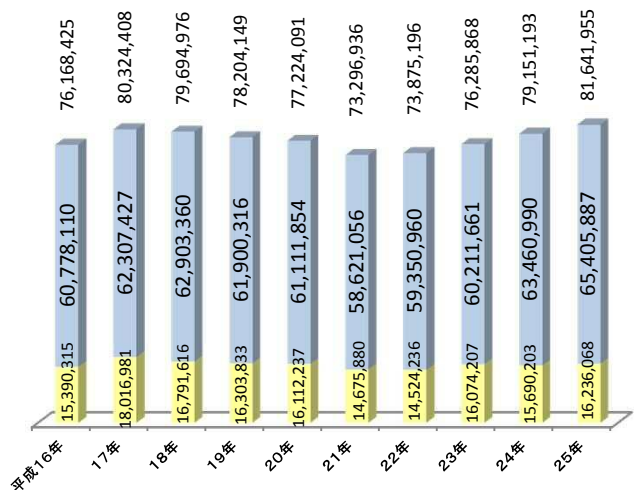
(3) 入港隻数年次別推移 (単位:隻)



内外航船別隻数 (隻)

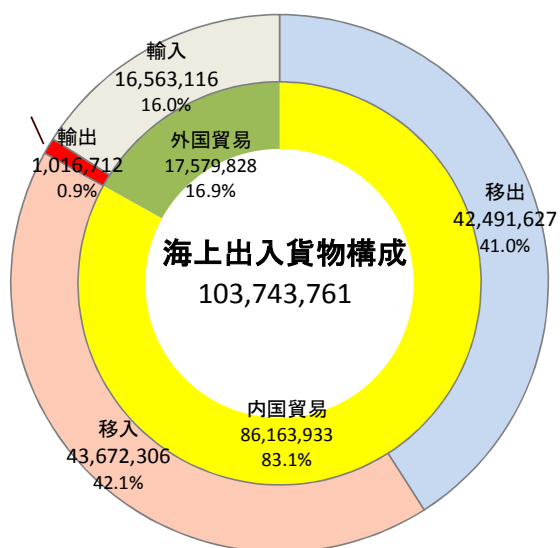


内外航船別総トン数 (トン)

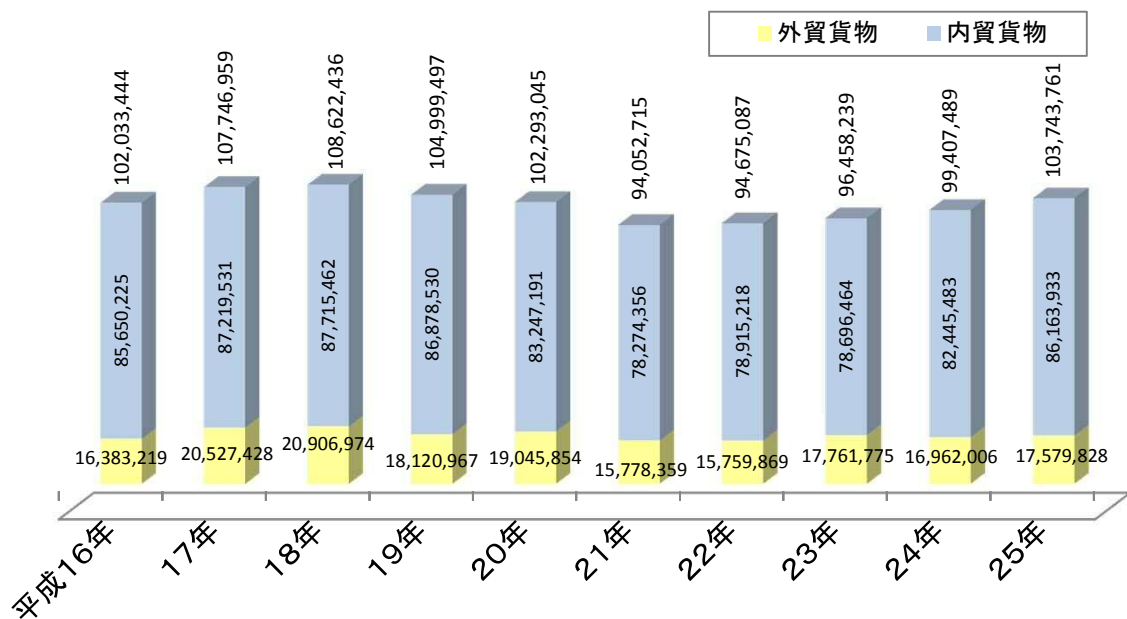


2 海上出入貨物

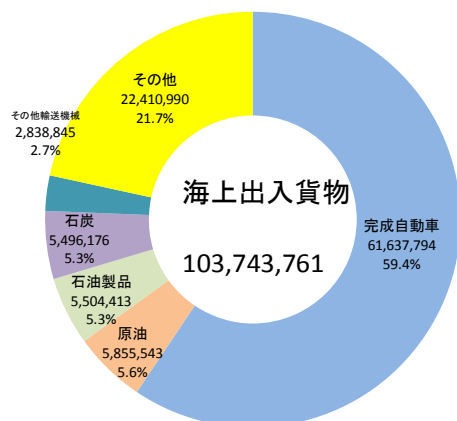
(1) 海上出入貨物の構成 (単位:トン)



(2) 外・内貿貨物年次別推移 (単位:トン)

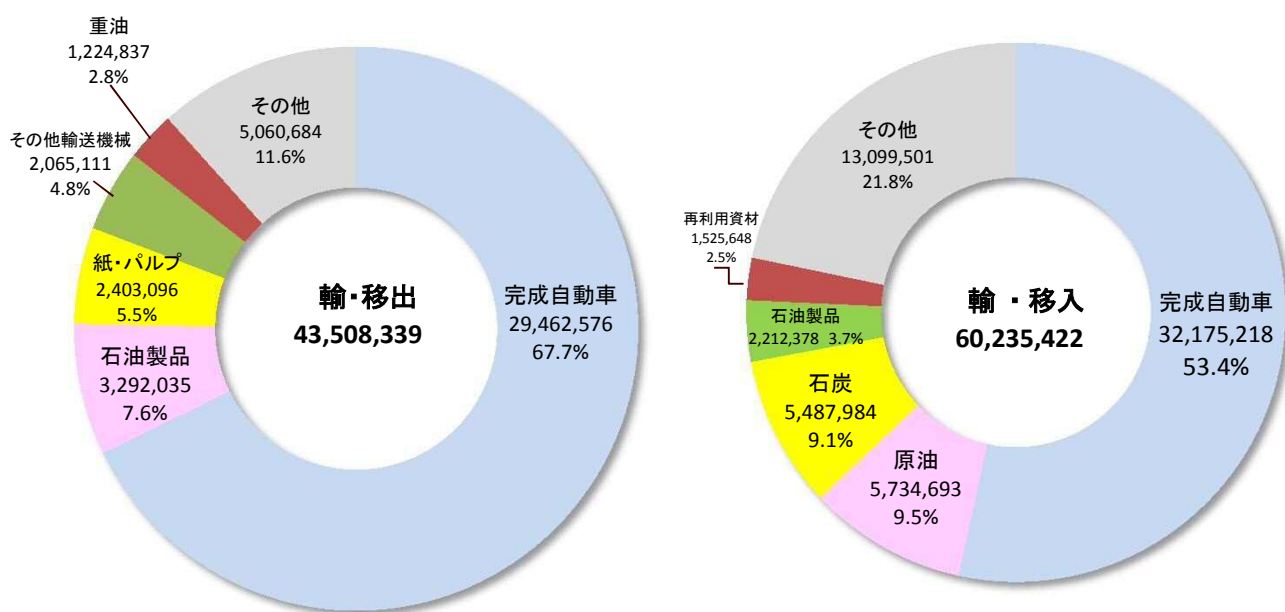


(3) 5大主要品種比較 (単位:トン)

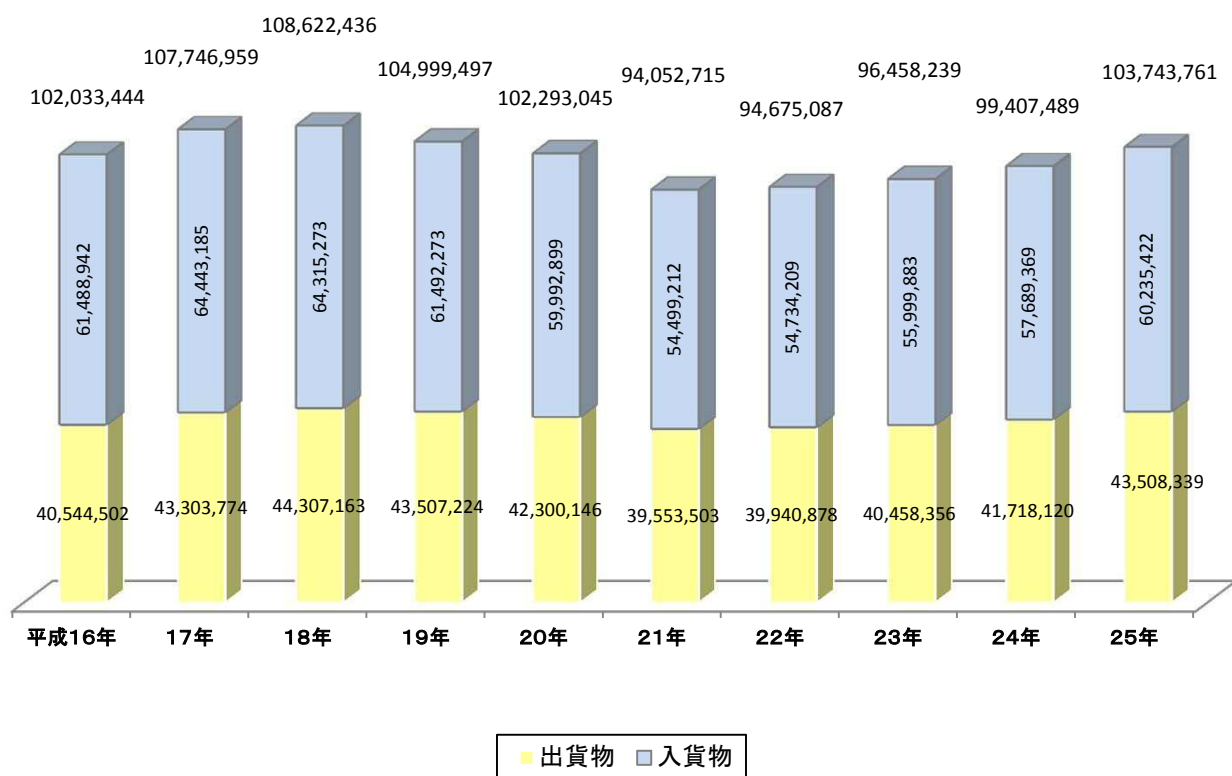


主な品種	貨物量	輸出	輸入	移出	移入
完成自動車	61,637,794	3,460	1,863	29,459,116	32,173,355
原油	5,855,543	-	5,716,343	120,850	18,350
石油製品	5,504,413	160,438	176,889	3,131,597	2,035,489
石炭	5,496,176	-	5,392,755	8,192	95,229
その他輸送機械	2,838,845	171	1,484	2,064,940	772,250
その他	22,410,990	852,643	5,273,782	7,706,932	8,577,633

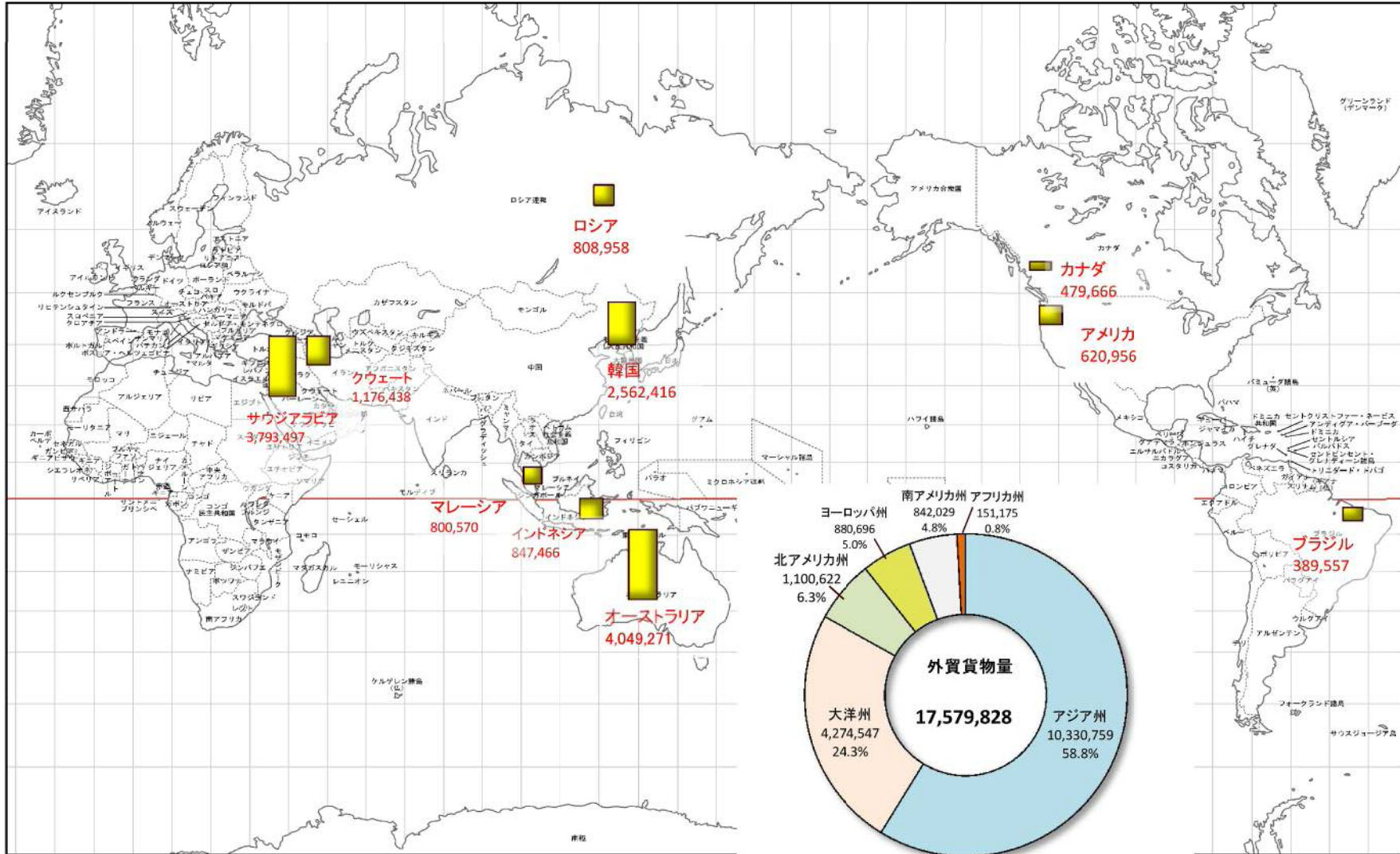
(4) 出入貨物品種別比較 (単位:トン)



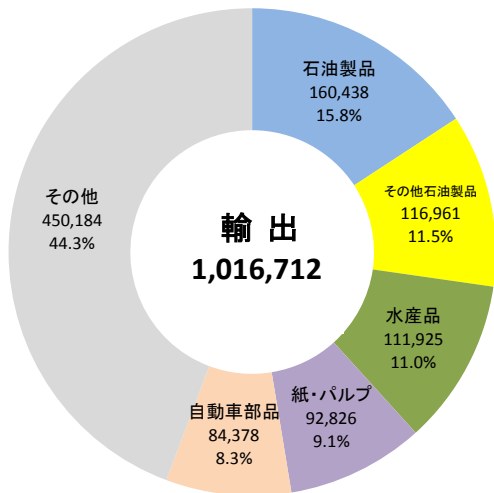
(5) 出入貨物年次別推移 (単位:トン)



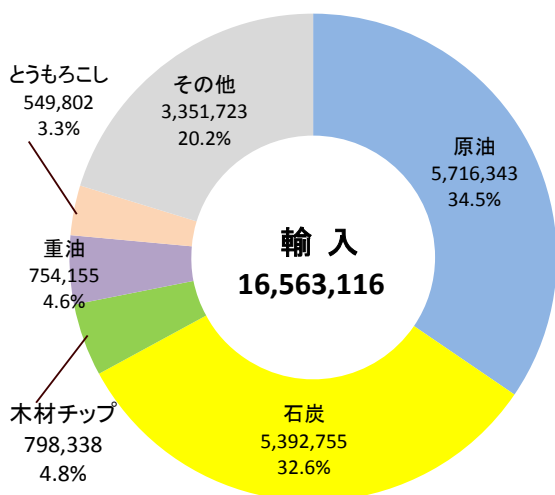
(6) 外国貿易貨物国別上位10カ国 (単位:トン)



(7) 外国貿易主要貨物別 国別比較 (単位:トン)

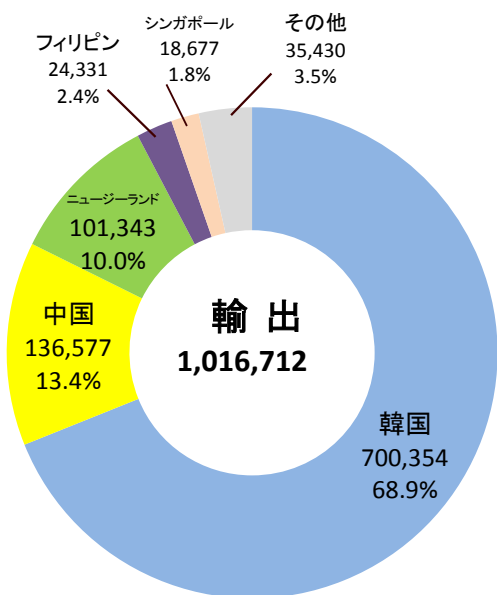


主な品種	主な相手国			
石油製品	ニュージーランド	韓国	シンガポール	
160,438	101,343	40,418	18,677	
その他石油製品	中国	韓国		
116,961	114,818	2,143		
水産品	韓国			
111,925	111,925			
紙・パルプ	韓国			
92,826	92,826			
自動車部品	韓国	ロシア	中国	その他
84,378	81,827	1,790	650	111

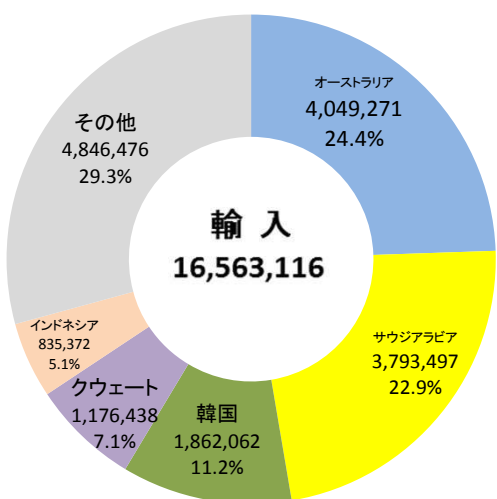


主な品種	主な相手国			
原油	サウジアラビア	クウェート	アラブ首長国	その他
5,716,343	3,793,497	1,176,438	214,225	532,183
石炭	オーストラリア	ロシア	インドネシア	その他
5,392,755	3,810,440	678,901	677,092	226,322
木材チップ	チリ	南アフリカ	ブラジル	その他
798,338	360,237	141,503	102,107	194,491
重油	マレーシア	ロシア	韓国	
754,155	590,918	115,262	47,975	
とうもろこし	アメリカ	ブラジル	アルゼンチン	その他
549,802	291,079	85,900	75,385	97,438

(8) 外国貿易 国別 主要貨物別比較 (単位:トン)

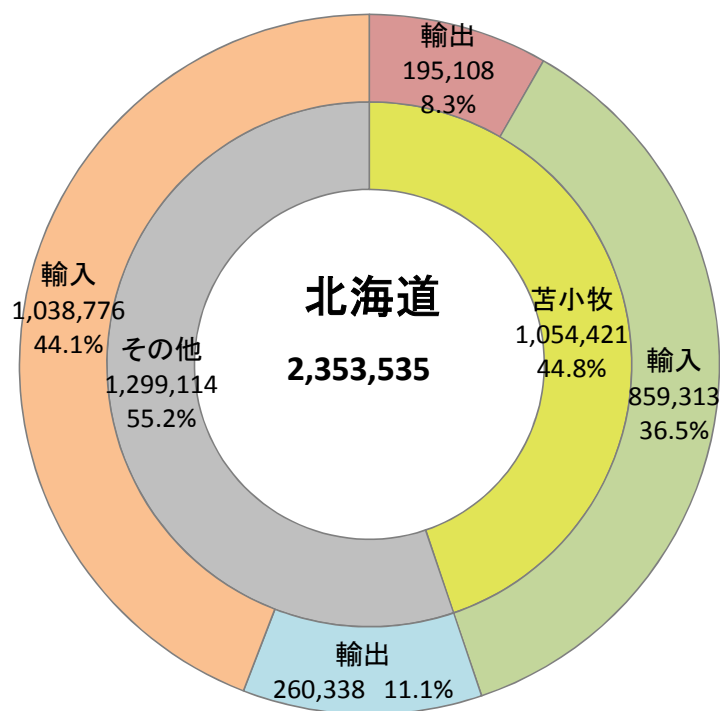


主な相手国	主 な 品 種			
韓国	水産品	紙・パルプ	自動車部品	その他
700,354	111,925	92,826	81,827	413,776
中国	その他石油製品	金属くず	産業機械	その他
136,577	114,818	16,957	4,152	650
ニュージーランド	石油製品			
101,343	101,343			
フィリピン	鉄	鋼	鋼材	産業機械
24,331	12,299	11,967	65	
シンガポール	石油製品			
18,677	18,677			



主な相手国	主 な 品 種			
オーストラリア	石炭	とうもろこし	非金属鉱物	その他
4,049,271	3,810,440	71,821	47,716	119,294
サウジアラビア	原油			
3,793,497	3,793,497			
韓国	石油製品	製材	化学薬品	その他
1,862,062	176,889	139,009	119,001	1,427,163
クウェート	原油			
1,176,438	1,176,438			
インドネシア	石炭	原油	動植物性製造飼料	その他
835,372	677,092	127,777	12,700	17,803

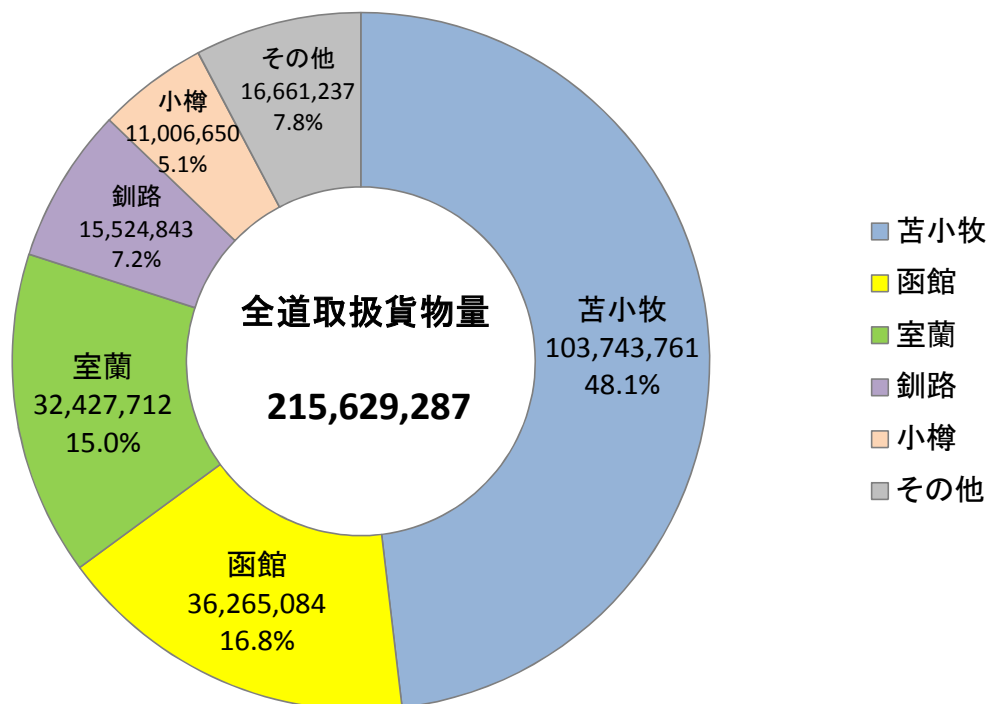
(9) 外国貿易額対全道比較 (単位：百万円)



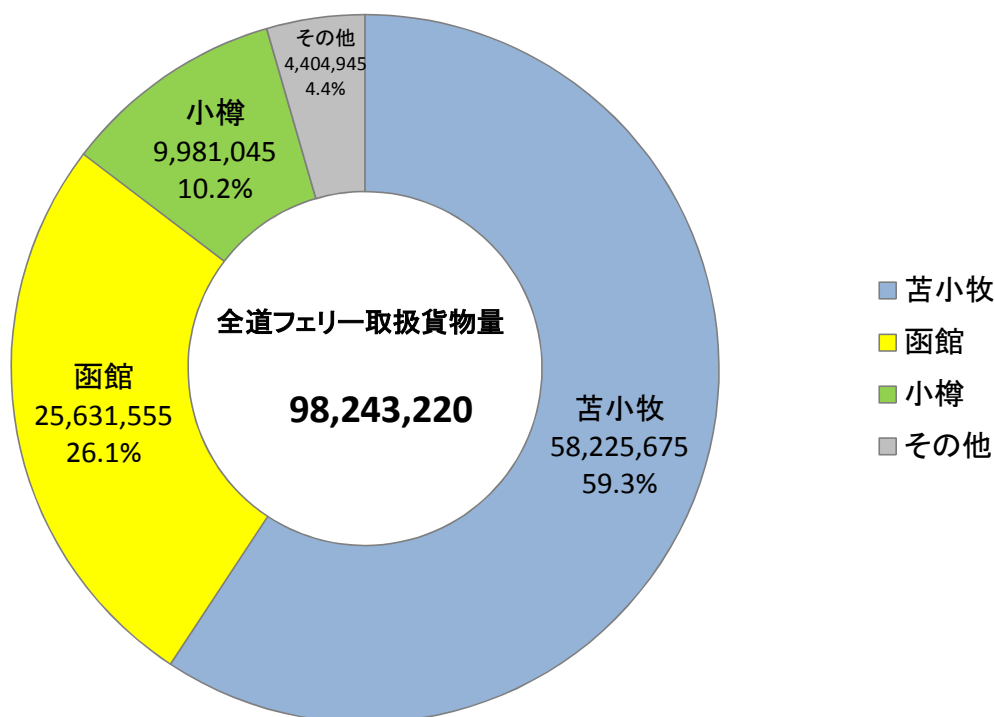
(10) 外国貿易額年次別推移 (単位：百万円)



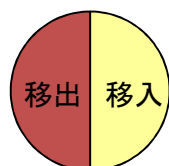
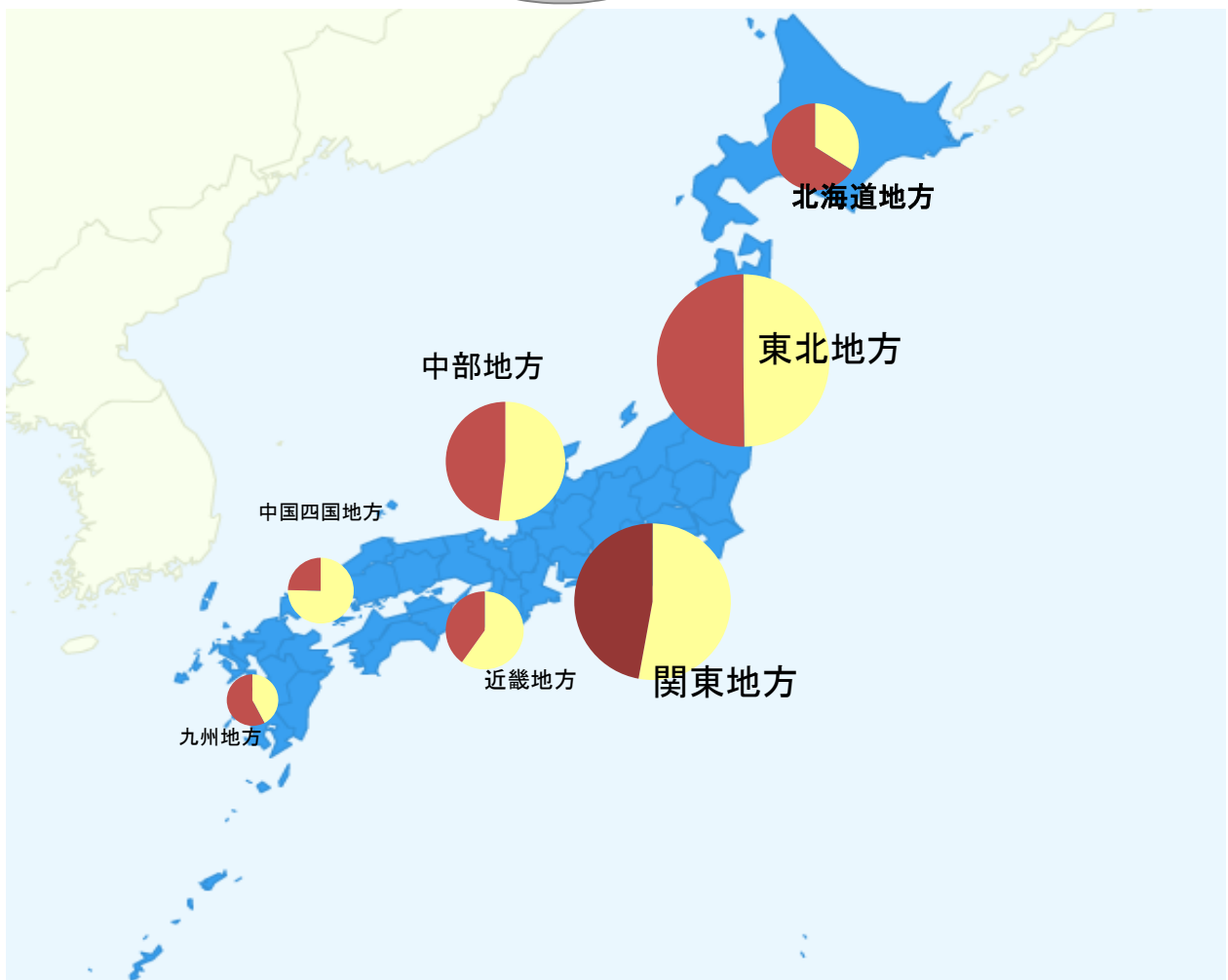
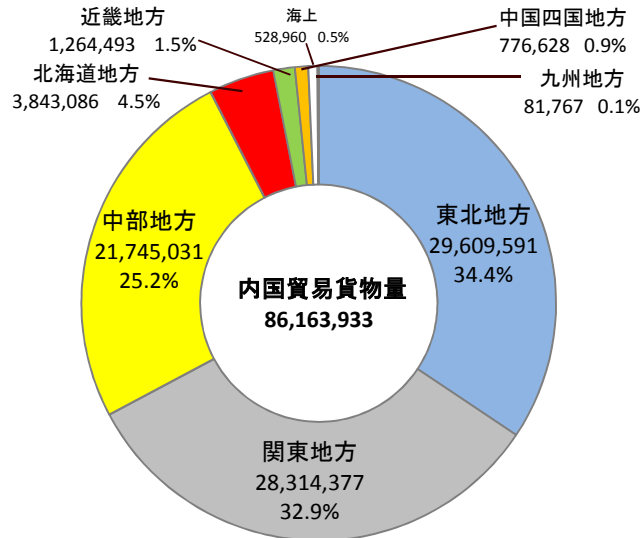
(11) 海上出入貨物対全道比較 (単位:トン)



※全道取扱貨物量は、北海道がとりまとめた速報値に当港の速報値からの増加分を加えて算出した



(12) 内国貿易貨物地域別比較 (単位:トン)

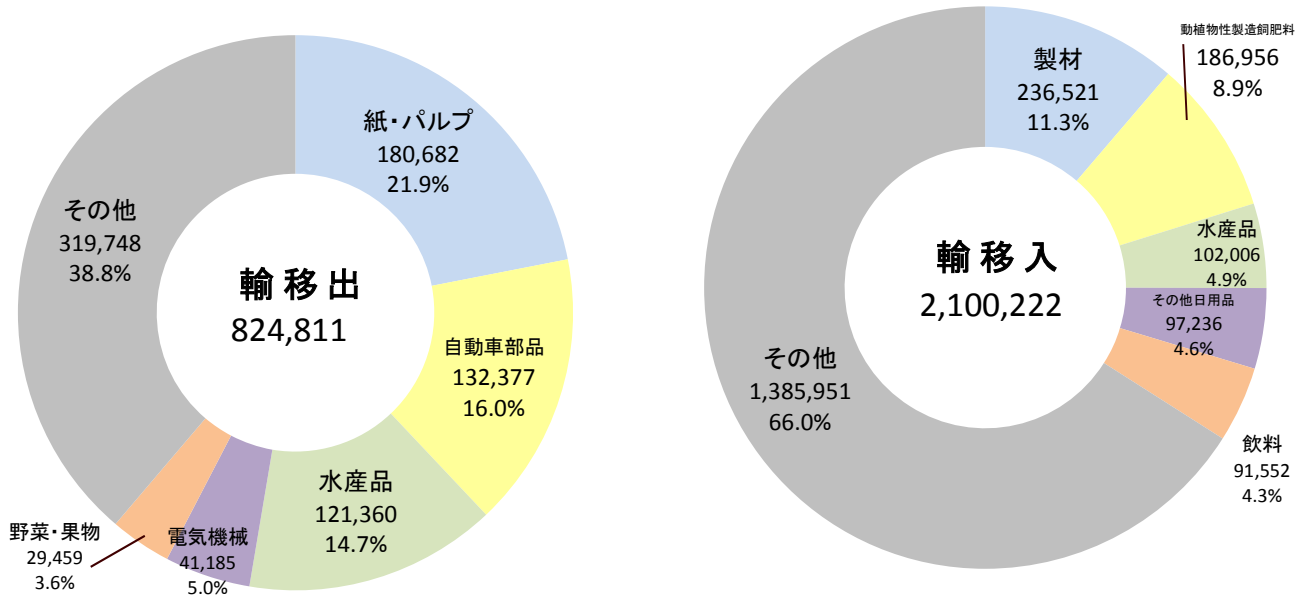


地域別	移出	移入	計
北海道地方	2,536,410	1,306,676	3,843,086
東北地方	14,864,162	14,745,429	29,609,591
関東地方	13,344,342	14,970,035	28,314,377
中部地方	10,480,758	11,264,273	21,745,031
近畿地方	506,415	758,078	1,264,493
中国四国地方	192,219	584,409	776,628
九州地方	47,128	34,639	81,767

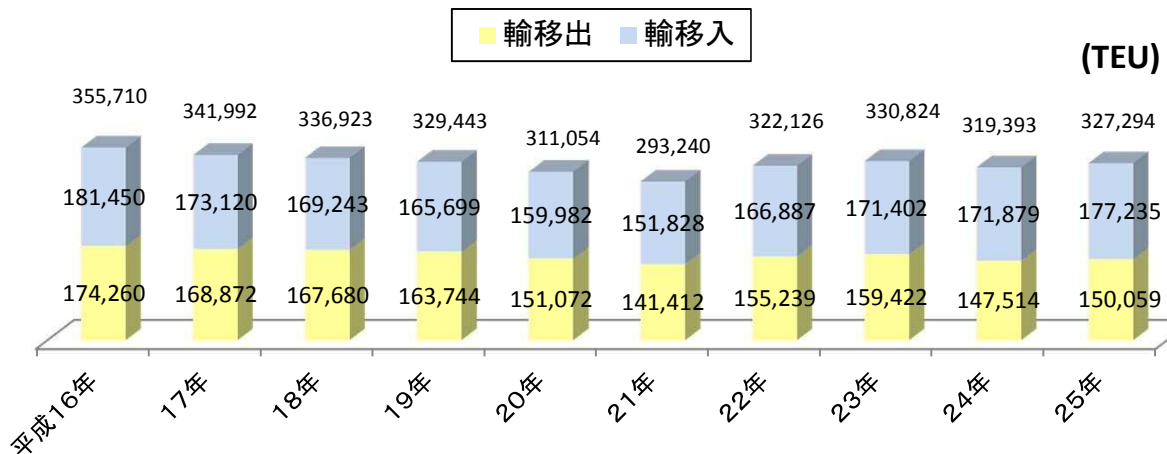
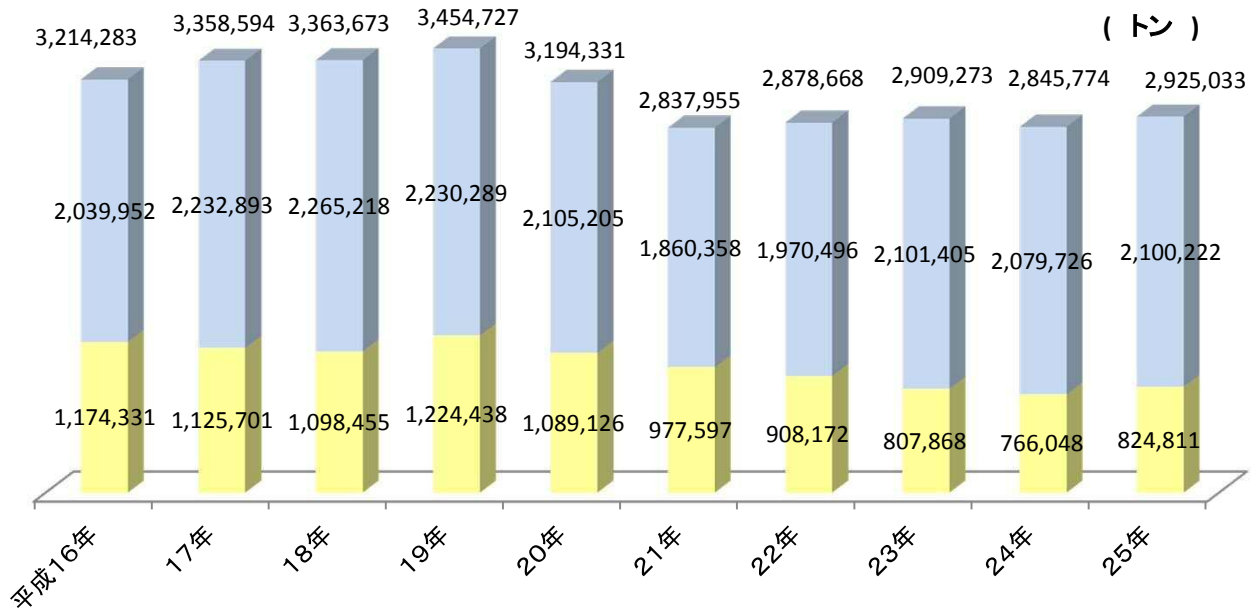
3 コンテナ取扱状況

(1) 内・外国貿易

① コンテナ貨物品種別比較 (単位:トン)

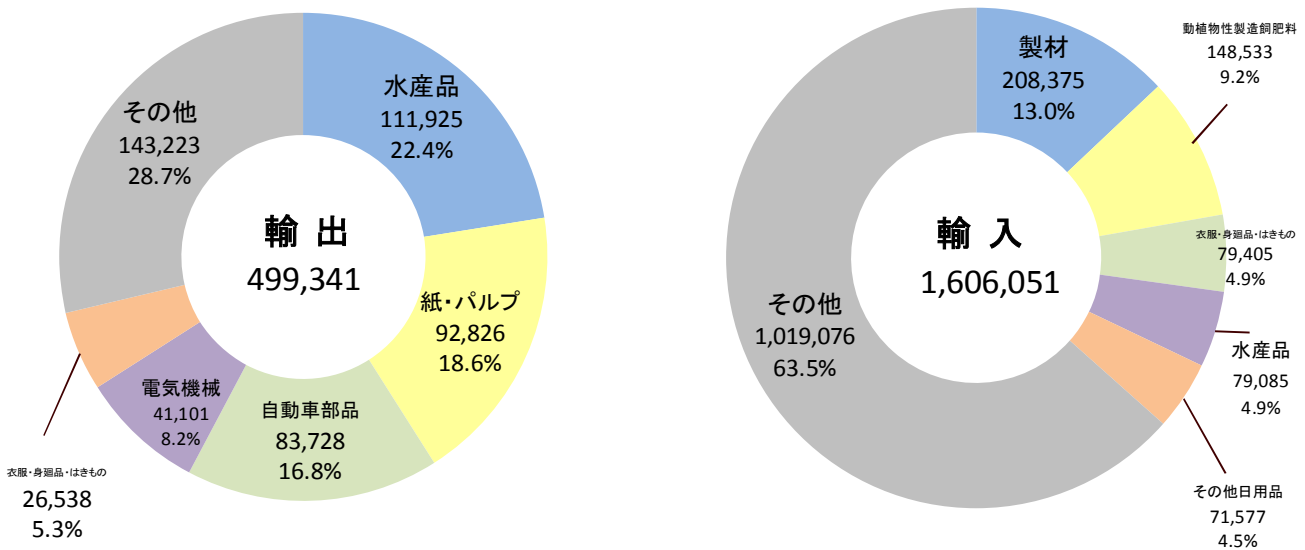


② コンテナ貨物量及び個数年次別推移 (単位:トン、TEU)

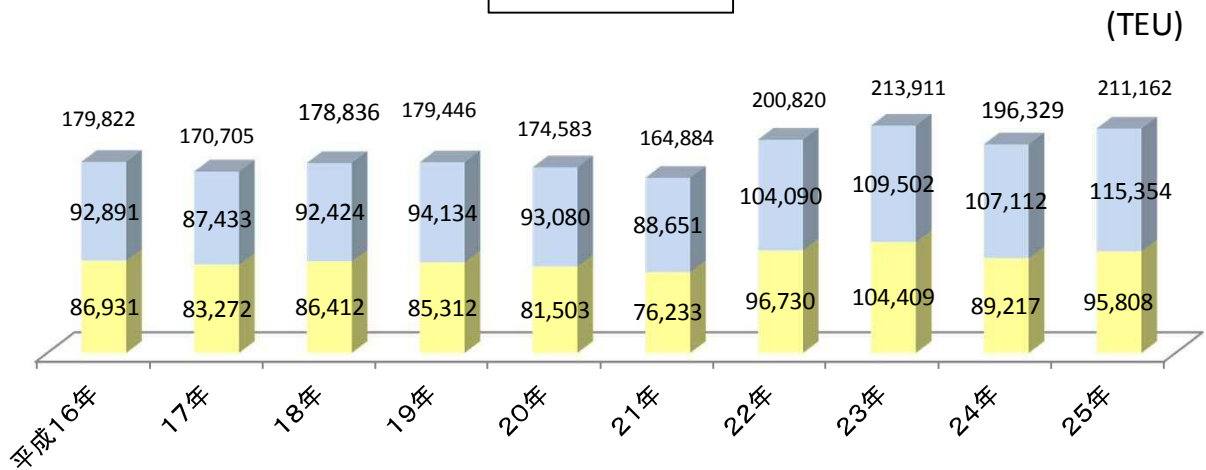
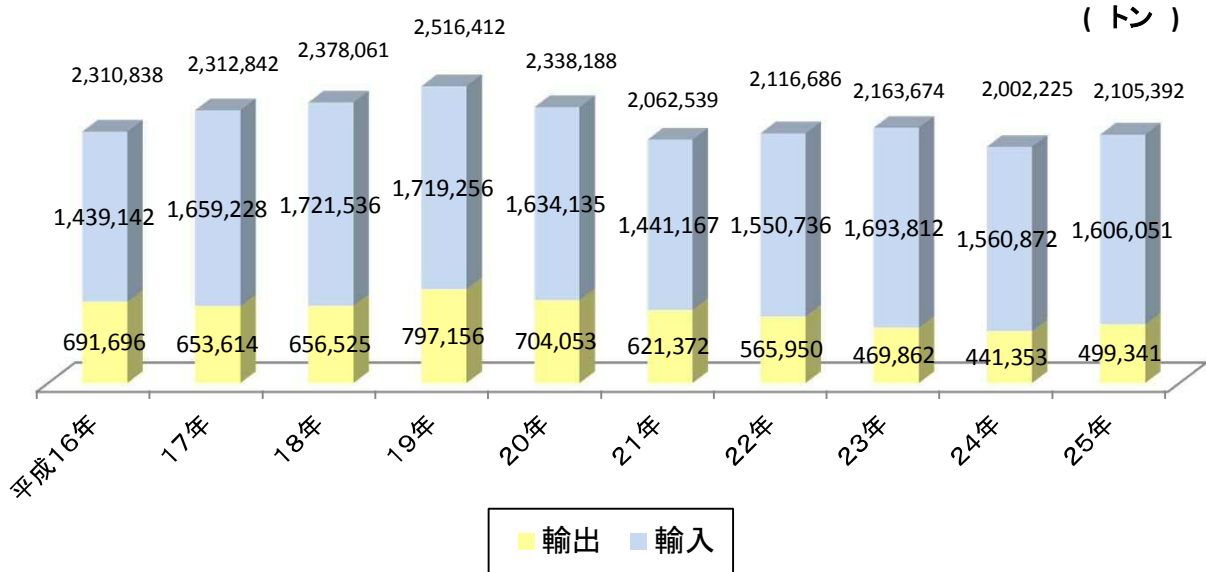


(2) 外国貿易

① コンテナ貨物品種別比較 (単位:トン)

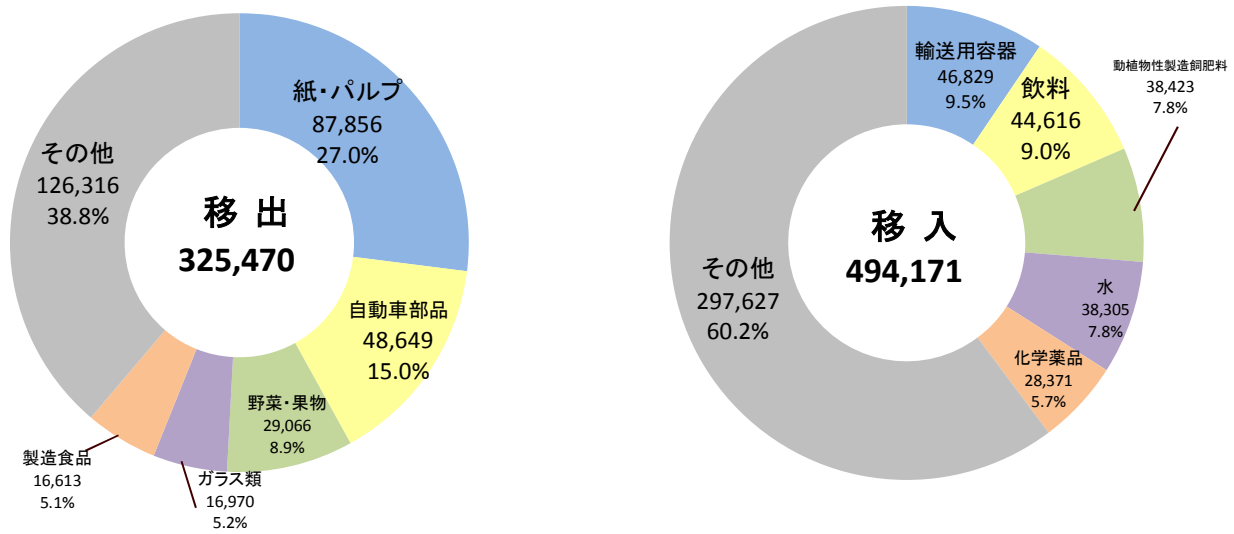


② コンテナ貨物量及び個数年次別推移 (単位:トン、TEU)

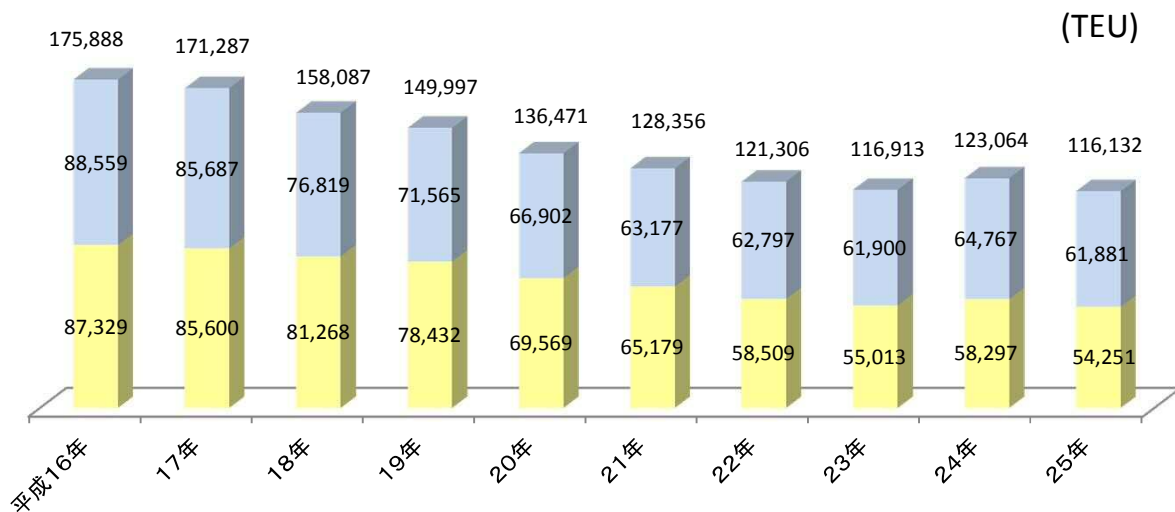


(3) 内国貿易

① コンテナ貨物品種別比較 (単位:トン)



② コンテナ貨物量及び個数年次別推移 (単位:トン、TEU)



第1章 苫小牧港の入港船舶

1 入港船舶年次別推移表

(単位:隻、総トン)

年次	計		外航商船		内航商船		漁船・避難船 及びその他船舶		外航船		内航船	
	隻数	総トン数	隻数	総トン数	隻数	総トン数	隻数	総トン数	隻数	総トン数	隻数	総トン数
昭和38年	2,245	628,766	-	-	374	598,291	1,871	30,475	-	-	2,245	628,766
39年	2,245	2,144,826	40	65,875	1,178	2,063,970	1,027	14,981	40	65,875	2,205	2,078,951
40年	2,824	2,681,655	27	40,761	1,528	2,614,402	1,269	26,492	27	40,761	2,797	2,640,894
41年	3,725	3,272,291	67	188,855	1,952	3,049,054	1,706	34,382	67	188,855	3,658	3,083,436
42年	4,798	4,741,006	70	216,478	2,817	4,482,603	1,911	41,925	70	216,478	4,728	4,524,528
43年	6,759	6,075,075	65	335,867	3,551	5,701,639	3,143	37,569	65	335,867	6,694	5,739,208
44年	9,137	6,874,478	87	397,295	4,436	6,412,904	4,614	64,279	87	397,295	9,050	6,477,183
45年	10,172	8,282,632	148	973,284	5,075	7,228,200	4,949	81,148	148	973,284	10,024	7,309,348
46年	12,397	9,155,336	164	1,240,019	5,763	7,823,216	6,470	92,101	164	1,240,019	12,233	7,915,317
47年	13,478	10,699,043	206	1,648,579	6,208	8,953,606	7,064	96,858	206	1,648,579	13,272	9,050,464
48年	16,453	16,484,399	298	2,760,387	7,529	13,632,012	8,626	92,000	298	2,760,387	16,155	13,724,012
49年	17,244	22,007,147	321	4,910,363	8,254	16,972,066	8,669	124,718	322	4,918,354	16,922	17,088,793
50年	19,221	24,943,711	333	5,048,767	8,807	19,747,726	10,081	147,218	336	5,057,977	18,885	19,885,734
51年	20,189	28,589,044	379	5,225,062	10,089	23,212,563	9,721	151,419	381	5,236,928	19,808	23,352,116
52年	17,308	29,806,936	437	6,111,574	10,308	23,326,900	6,563	368,462	444	6,121,846	16,864	23,685,090
53年	17,579	31,941,852	493	6,816,963	10,373	24,807,082	6,713	317,807	504	6,829,480	17,075	25,112,372
54年	16,877	33,286,161	564	7,584,002	10,580	25,516,909	5,733	185,250	575	7,598,096	16,302	25,688,065
55年	17,827	35,501,547	540	7,904,484	10,800	27,455,554	6,487	141,509	554	7,911,997	17,273	27,589,550
56年	17,707	34,551,413	414	7,340,772	10,691	27,034,367	6,602	176,274	422	7,343,780	17,285	27,207,633
57年	17,240	34,218,854	470	6,832,750	10,291	27,300,523	6,479	85,581	478	6,835,217	16,762	27,383,637
58年	17,437	34,542,231	519	7,350,158	10,184	27,080,578	6,734	111,495	527	7,384,573	16,910	27,157,658
59年	17,454	35,805,340	531	7,174,287	10,010	28,527,172	6,913	103,881	539	7,177,145	16,915	28,628,195
60年	17,705	35,959,353	647	8,686,336	10,333	27,194,836	6,725	78,181	648	8,686,579	17,057	27,272,774
61年	17,736	37,349,752	720	10,229,629	10,128	26,983,897	6,888	136,226	732	10,276,060	17,004	27,073,692
62年	17,756	39,018,068	783	11,298,281	10,193	27,592,116	6,780	127,671	783	11,298,281	16,973	27,719,787
63年	18,045	43,418,628	838	12,311,457	10,499	31,016,558	6,708	90,613	839	12,311,686	17,206	31,106,942
平成元年	18,516	47,253,029	951	13,683,290	10,796	33,334,034	6,769	235,705	959	13,844,455	17,557	33,408,574
2年	18,067	49,284,249	927	14,091,614	10,552	35,038,084	6,588	154,551	933	14,132,325	17,134	35,151,924
3年	17,884	50,259,914	915	14,016,109	10,609	36,107,079	6,360	136,726	920	14,058,474	16,964	36,201,440
4年	17,726	49,908,581	879	13,435,315	10,658	36,401,954	6,189	71,312	880	13,436,400	16,846	36,472,181
5年	17,363	51,274,991	901	14,204,422	10,549	36,872,932	5,913	197,637	906	14,306,388	16,457	36,968,603
6年	17,422	52,672,086	887	13,790,623	10,821	38,809,175	5,714	72,288	887	13,790,623	16,535	38,881,463
7年	17,847	56,073,619	1,083	16,134,061	11,059	39,818,884	5,705	120,674	1,084	16,187,996	16,763	39,885,623
8年	17,839	57,509,389	1,170	17,541,549	11,153	39,853,685	5,516	114,155	1,173	17,583,185	16,666	39,926,204
9年	17,330	58,009,834	1,199	17,822,831	10,601	40,105,441	5,530	81,562	1,200	17,828,999	16,130	40,180,835
10年	16,659	55,607,848	1,176	16,815,911	10,286	38,682,809	5,197	109,128	1,177	16,851,816	15,482	38,756,032
11年	16,721	59,923,709	1,321	17,140,402	10,440	42,636,614	4,960	146,693	1,323	17,169,266	15,398	42,754,443
12年	16,885	67,642,100	1,379	17,641,854	10,826	49,891,379	4,680	108,867	1,383	17,663,294	15,502	49,978,806
13年	16,062	68,494,960	1,237	17,862,245	10,376	50,521,636	4,449	111,079	1,240	17,889,815	14,822	50,605,145
14年	15,435	71,720,410	1,148	17,562,510	10,100	54,058,469	4,187	99,431	1,150	17,569,404	14,285	54,151,006
15年	15,357	76,906,837	1,213	16,848,677	10,100	59,963,503	4,044	94,657	1,217	16,871,535	14,140	60,035,302
16年	15,212	76,168,425	1,118	15,389,699	10,172	60,724,401	3,922	54,325	1,120	15,390,315	14,092	60,778,110
17年	15,356	80,324,408	1,109	17,983,062	10,414	61,983,868	3,833	357,478	1,111	18,016,981	14,245	62,307,427
18年	15,118	79,694,976	1,038	16,786,029	10,518	62,867,981	3,562	40,966	1,040	16,791,616	14,078	62,903,360
19年	14,814	78,204,149	1,043	16,303,833	10,344	61,857,285	3,427	43,031	1,043	16,303,833	13,771	61,900,316
20年	14,344	77,224,091	989	16,030,968	10,063	61,074,115	3,292	119,008	990	16,112,237	13,354	61,111,854
21年	13,536	73,296,936	996	14,668,766	9,308	58,565,683	3,232	62,487	998	14,675,880	12,538	58,621,056
22年	13,639	73,875,196	1,031	14,510,457	9,395	59,304,230	3,213	60,509	1,032	14,524,236	12,607	59,350,960
23年	13,845	76,285,868	1,055	16,065,107	9,548	59,965,693	3,242	255,068	1,056	16,074,207	12,789	60,211,661
24年	13,771	79,151,193	977	15,667,640	9,700	63,384,938	3,094	98,615	979	15,690,203	12,792	63,460,990
25年	14,106	81,641,955	973	16,236,068	10,015	65,153,654	3,118	252,233	973	16,236,068	13,133	65,405,887

2 船 種 別 月 別 表

船 種	合 計		1 月		2 月		3 月		4 月		5 月	
	隻数	総トン数	隻数	総トン数	隻数	総トン数	隻数	総トン数	隻数	総トン数	隻数	総トン数
1 商 船	10,988	81,389,722	876	6,438,071	827	6,097,651	933	7,020,197	904	6,345,077	930	6,710,358
(1) 外航商船	973	16,236,068	90	1,501,974	77	1,325,403	86	1,401,198	71	1,045,148	80	1,324,345
外国船	933	14,005,542	82	890,979	74	1,166,509	83	1,303,769	69	946,538	78	1,124,405
日本船	40	2,230,526	8	610,995	3	158,894	3	97,429	2	98,610	2	199,940
(2) 内航商船	10,015	65,153,654	786	4,936,097	750	4,772,248	847	5,618,999	833	5,299,929	850	5,386,013
2 漁 船	3,106	26,364	285	2,423	220	1,870	302	2,567	231	1,964	239	2,031
3 避 難 船	-	-	-	-	-	-	-	-	-	-	-	-
4 その他船舶	12	225,869	-	-	-	-	-	-	1	10,395	-	-
外国船	-	-	-	-	-	-	-	-	-	-	-	-
日本船	12	225,869	-	-	-	-	-	-	1	10,395	-	-
合 計	14,106	81,641,955	1,161	6,440,494	1,047	6,099,521	1,235	7,022,764	1,136	6,357,436	1,169	6,712,389

外 航 船	973	16,236,068	90	1,501,974	77	1,325,403	86	1,401,198	71	1,045,148	80	1,324,345
内 航 船 (フェリー)	13,133 (3,047)	65,405,887 (36,376,789)	1,071 (231)	4,938,520 (2,620,248)	970 (217)	4,774,118 (2,503,648)	1,149 (261)	5,621,566 (3,090,093)	1,065 (252)	5,312,288 (2,977,122)	1,089 (262)	5,388,044 (3,108,891)

商 船	10,988	81,389,722	876	6,438,071	827	6,097,651	933	7,020,197	904	6,345,077	930	6,710,358
商船以外の 船 舶	3,118	252,233	285	2,423	220	1,870	302	2,567	232	12,359	239	2,031

(単位:隻、総トン)

6 月		7 月		8 月		9 月		10 月		11 月		12 月	
隻数	総トン数	隻数	総トン数	隻数	総トン数	隻数	総トン数	隻数	総トン数	隻数	総トン数	隻数	総トン数
899	6,720,998	935	6,910,688	944	6,841,555	891	6,907,888	914	7,012,388	966	7,129,281	969	7,255,570
77	1,273,173	79	1,360,049	79	1,222,052	81	1,420,770	84	1,346,377	75	1,459,397	94	1,556,182
75	1,174,563	75	1,197,448	75	1,169,947	78	1,321,162	81	1,100,015	72	1,200,664	91	1,409,543
2	98,610	4	162,601	4	52,105	3	99,608	3	246,362	3	258,733	3	146,639
822	5,447,825	856	5,550,639	865	5,619,503	810	5,487,118	830	5,666,011	891	5,669,884	875	5,699,388
216	1,836	231	1,964	233	1,942	244	2,074	277	2,355	320	2,720	308	2,618
-	-	-	-	-	-	-	-	-	-	-	-	-	-
3	63,431	2	12,951	2	11,800	2	100,284	2	27,008	-	-	-	-
-	-	-	-	-	-	-	-	-	-	-	-	-	-
3	63,431	2	12,951	2	11,800	2	100,284	2	27,008	-	-	-	-
1,118	6,786,265	1,168	6,925,603	1,179	6,855,297	1,137	7,010,246	1,193	7,041,751	1,286	7,132,001	1,277	7,258,188

77	1,273,173	79	1,360,049	79	1,222,052	81	1,420,770	84	1,346,377	75	1,459,397	94	1,556,182
1,041 (257)	5,513,092 (3,061,458)	1,089 (261)	5,565,554 (3,089,616)	1,100 (271)	5,633,245 (3,315,922)	1,056 (258)	5,589,476 (3,154,480)	1,109 (265)	5,695,374 (3,226,989)	1,211 (251)	5,672,604 (3,047,392)	1,183 (261)	5,702,006 (3,180,930)

899	6,720,998	935	6,910,688	944	6,841,555	891	6,907,888	914	7,012,388	966	7,129,281	969	7,255,570
219	65,267	233	14,915	235	13,742	246	102,358	279	29,363	320	2,720	308	2,618

※(フェリー)は内航船の内数

3 総トン数階級別月別表

総トン数	区分	合 計		1 月		2 月		3 月		4 月		5 月	
		隻数	総トン数	隻数	総トン数	隻数	総トン数	隻数	総トン数	隻数	総トン数	隻数	総トン数
100,000 総トン以上	外航	23	3,585,363	3	461,630	2	320,170	2	308,654	1	159,860	2	309,301
	内航	-	-	-	-	-	-	-	-	-	-	-	-
100,000 総トン未満 60,000 総トン以上	外航	8	491,698	-	-	1	60,284	-	-	-	-	1	62,571
	内航	-	-	-	-	-	-	-	-	-	-	-	-
60,000 総トン未満 30,000 総トン以上	外航	132	5,566,930	11	494,418	11	460,174	10	429,203	8	371,726	10	410,857
	内航	3	158,509	-	-	-	-	-	-	-	-	-	-
30,000 総トン未満 10,000 総トン以上	外航	123	2,377,248	10	182,683	7	152,216	15	301,261	9	170,351	9	172,576
	内航	2,804	39,644,518	197	2,776,359	196	2,770,605	235	3,351,567	234	3,299,601	239	3,382,773
10,000 総トン未満 6,000 総トン以上	外航	358	3,195,212	25	231,349	24	221,762	29	266,423	32	280,294	33	287,355
	内航	2,175	17,293,910	178	1,366,043	171	1,323,420	197	1,533,771	176	1,366,269	175	1,348,397
6,000 総トン未満 3,000 総トン以上	外航	136	598,893	18	79,624	19	82,569	13	58,645	7	33,380	11	50,103
	内航	1,307	5,188,260	132	522,359	106	423,300	127	499,730	96	384,482	104	412,840
3,000 総トン未満 1,000 総トン以上	外航	190	417,730	23	52,270	13	28,228	17	37,012	14	29,537	14	31,582
	内航	407	1,039,848	51	128,262	44	113,112	32	79,514	30	79,523	25	55,638
1,000 総トン未満 500 総トン以上	外航	3	2,994	-	-	-	-	-	-	-	-	-	-
	内航	1,259	1,037,736	95	77,718	86	69,643	91	73,820	104	85,822	115	92,257
500 総トン未満 100 総トン以上	外航	-	-	-	-	-	-	-	-	-	-	-	-
	内航	2,072	1,016,742	133	65,356	147	72,168	165	80,597	194	94,627	192	94,108
100 総トン未満 5 総トン以上	外航	-	-	-	-	-	-	-	-	-	-	-	-
	内航	-	-	-	-	-	-	-	-	-	-	-	-
小 計	外航	973	16,236,068	90	1,501,974	77	1,325,403	86	1,401,198	71	1,045,148	80	1,324,345
	内航	10,027	65,379,523	786	4,936,097	750	4,772,248	847	5,618,999	834	5,310,324	850	5,386,013
	計	11,000	81,615,591	876	6,438,071	827	6,097,651	933	7,020,197	905	6,355,472	930	6,710,358
漁 船		3,106	26,364	285	2,423	220	1,870	302	2,567	231	1,964	239	2,031
合 計		14,106	81,641,955	1,161	6,440,494	1,047	6,099,521	1,235	7,022,764	1,136	6,357,436	1,169	6,712,389

(単位: 隻、総トン)

6 月		7 月		8 月		9 月		10 月		11 月		12月	
隻数	総トン数	隻数	総トン数	隻数	総トン数	隻数	総トン数	隻数	総トン数	隻数	総トン数	隻数	総トン数
1	154,260	2	309,134	1	160,137	2	320,231	2	309,654	2	314,383	3	457,949
-	-	-	-	-	-	-	-	-	-	-	-	-	-
1	61,804	1	62,993	1	61,854	1	61,804	-	-	-	-	2	120,388
-	-	-	-	-	-	-	-	-	-	-	-	-	-
10	430,019	11	451,725	12	489,937	11	457,063	11	451,306	18	733,087	9	387,415
-	-	-	-	-	-	2	100,284	-	-	1	58,225	-	-
16	295,045	12	207,202	8	149,694	11	237,040	11	221,233	5	95,279	10	192,668
242	3,446,849	247	3,479,218	246	3,476,086	239	3,380,330	249	3,511,789	238	3,353,531	242	3,415,810
31	275,369	29	257,465	33	296,712	29	260,640	32	282,572	30	263,682	31	271,589
186	1,453,316	184	1,428,095	180	1,482,924	182	1,500,191	185	1,522,452	180	1,480,428	181	1,488,604
8	34,908	9	39,147	6	26,637	11	48,604	9	38,117	7	28,397	18	78,762
94	374,476	108	427,650	105	417,671	89	358,919	103	407,657	121	476,764	122	482,412
9	20,770	14	31,385	18	37,081	15	34,390	19	43,495	13	24,569	21	47,411
27	64,604	20	49,955	27	66,972	31	82,767	30	82,984	39	104,445	51	132,072
1	998	1	998	-	-	1	998	-	-	-	-	-	-
110	90,978	102	81,567	109	89,171	101	82,490	110	91,576	120	101,699	116	100,995
-	-	-	-	-	-	-	-	-	-	-	-	-	-
166	81,033	197	97,105	200	98,479	168	82,421	155	76,561	192	94,792	163	79,495
-	-	-	-	-	-	-	-	-	-	-	-	-	-
-	-	-	-	-	-	-	-	-	-	-	-	-	-
77	1,273,173	79	1,360,049	79	1,222,052	81	1,420,770	84	1,346,377	75	1,459,397	94	1,556,182
825	5,511,256	858	5,563,590	867	5,631,303	812	5,587,402	832	5,693,019	891	5,669,884	875	5,699,388
902	6,784,429	937	6,923,839	946	6,853,355	893	7,008,172	916	7,039,396	966	7,129,281	969	7,255,570
216	1,836	231	1,964	233	1,942	244	2,074	277	2,355	320	2,720	308	2,618
1,118	6,786,265	1,168	6,925,603	1,179	6,855,297	1,137	7,010,246	1,193	7,041,751	1,286	7,132,001	1,277	7,258,188

4 船種別総トン数階級別表

(単位:隻、総トン)

総トン数階級別	計		外航商船		内航商船		漁船		避難船		その他船舶	
	隻数	総トン数	隻数	総トン数	隻数	総トン数	隻数	総トン数	隻数	総トン数	隻数	総トン数
計	14,106	81,641,955	973	16,236,068	10,015	65,153,654	3,106	26,364	-	-	12	225,869
10,000総トン以上	3,093	51,824,266	286	12,021,239	2,799	39,592,004	-	-	-	-	8	211,023
10,000総トン未満 6,000総トン以上	2,533	20,489,122	358	3,195,212	2,174	17,286,660	-	-	-	-	1	7,250
6,000総トン未満 3,000総トン以上	1,443	5,787,153	136	598,893	1,306	5,183,710	-	-	-	-	1	4,550
3,000総トン未満 1,000総トン以上	597	1,457,578	190	417,730	406	1,037,292	-	-	-	-	1	2,556
1,000総トン未満 500総トン以上	1,262	1,040,730	3	2,994	1,259	1,037,736	-	-	-	-	-	-
500総トン未満 100総トン以上	2,072	1,016,742	-	-	2,071	1,016,252	-	-	-	-	1	490
100総トン未満 5総トン以上	3,106	26,364	-	-	-	-	3,106	26,364	-	-	-	-

5 外航船国籍別年次別表

(単位:隻、総トン)

国 籍	平成 2 1 年		平成 2 2 年		平成 2 3 年		平成 2 4 年		平成 2 5 年	
	隻数	総トン数	隻数	総トン数	隻数	総トン数	隻数	総トン数	隻数	総トン数
計	998	14,675,880	1,031	14,521,259	1,056	16,074,207	979	15,690,203	973	16,236,068
日 本	23	877,640	31	1,397,798	27	1,317,597	17	704,191	40	2,230,526
韓 国	162	1,163,447	178	1,340,047	201	1,385,338	170	1,107,981	145	942,808
台 湾	3	37,230	1	12,410	2	24,820	-	-	-	-
中 国	24	256,074	22	293,739	46	790,019	31	703,668	27	518,109
中国(ホンコン)	8	155,305	14	242,779	37	632,986	16	447,723	14	239,375
モ ン ゴ ル	1	4,643	-	-	-	-	-	-	-	-
カ ン ボ ジ ア	57	116,822	65	119,870	50	103,810	39	89,728	31	73,042
シンガポール	60	575,319	60	528,609	64	865,260	26	573,654	18	363,992
タ イ	-	-	-	-	-	-	1	8,889	1	7,659
フ ィ リ ピ ン	6	167,054	6	140,249	8	193,426	5	96,996	10	165,240
マ レ ー シ ア	12	66,535	12	73,544	13	87,129	20	143,418	26	220,890
ベ ト ナ ム	4	22,598	8	69,580	5	50,798	4	16,380	-	-
イ ン ド	1	28,718	-	-	-	-	-	-	-	-
パ キ ス タ ン	-	-	1	12,395	-	-	-	-	-	-
キ プ ロ ス	9	176,610	9	140,328	2	7,352	1	2,999	7	141,220
ト ル コ	1	30,303	-	-	-	-	1	34,402	-	-
ツ バ ル	1	283	2	4,974	1	2,510	3	8,931	-	-
キ リ バ ス	4	8,204	4	8,188	2	3,432	6	12,238	8	20,320
バヌアツ共和国	4	102,934	3	59,269	6	156,219	3	69,471	2	42,410
マーシャル諸島共和国	13	248,749	23	537,349	8	305,602	33	437,366	47	487,594
モ ロ ッ コ	-	-	-	-	1	2,360	-	-	-	-
コ モ ロ	-	-	-	-	2	6,596	-	-	-	-
シエラレオネ	14	24,255	6	11,541	8	13,714	10	23,058	8	17,882
ト ー ゴ	-	-	-	-	-	-	1	1,496	-	-
リ ベ リ ア	101	1,528,841	85	1,278,167	90	1,192,844	26	691,118	82	1,014,181
イ ギ リ ス	-	-	1	159,943	2	71,040	-	-	-	-
イ タ リ ア	-	-	1	27,828	-	-	-	-	2	62,210
オ ラ ン ダ	-	-	9	64,296	2	14,922	-	-	5	33,520
ド イ ツ	2	7,114	2	47,794	9	112,788	10	215,830	8	172,664
デンマーク	-	-	-	-	1	28,567	-	-	2	58,585
ギ リ シ ャ	1	156,933	-	-	2	192,112	3	115,692	2	69,415
ポルトガル	-	-	4	20,100	-	-	-	-	-	-
リーワード諸島	1	3,127	-	-	1	2,660	3	5,658	-	-
アイスランド	-	-	-	-	-	-	-	-	1	39,895
ノルウェー	5	210,932	3	104,394	3	100,110	1	32,379	-	-
マ ル タ	5	120,498	6	185,841	7	152,613	3	65,967	7	220,196
クロアチア	-	-	-	-	1	31,242	-	-	-	-
ス イ ス	-	-	-	-	-	-	-	-	1	17,951
ロ シ ア	38	165,319	23	152,410	30	158,804	24	194,571	17	97,711
グ ル ジ ア	3	7,735	1	1,981	-	-	-	-	-	-
ア メ リ カ	-	-	-	-	1	9,100	3	81,813	1	32,309
ジャマイカ	-	-	-	-	1	3,609	-	-	-	-
パ ナ マ	380	8,225,660	355	6,453,909	376	7,819,243	458	9,156,162	404	8,239,818
バ ハ マ	30	277,989	61	1,005,302	43	663,876	4	485,089	21	348,576
ベ リ ー ズ	25	49,367	26	51,475	17	32,805	18	36,012	18	40,607
セントビンセント	2	5,773	1	1,972	10	36,988	1	1,972	1	1,972
バーブーダ	-	-	19	136,719	12	86,902	53	526,531	23	225,506
ケイマン諸島	-	-	1	46,543	1	46,543	1	46,543	3	132,981
ガイアナ	-	-	-	-	-	-	-	-	1	30,012
コロンビア	6	9,174	1	1,457	1	1,457	-	-	3	6,130
ブラジル	-	-	1	31,238	-	-	-	-	-	-
マン島(諸港)	-	-	-	-	-	-	-	-	1	160,137

6 入港最大船舶年次別表

(単位：総トン)

入港年次	船名	総トン数	重量トン数	備考
昭和 38年	泉 祐 丸	5,055	7,789	港内 石炭
39年	三 龍 丸	5,727	8,804	〃 〃
40年	泉 祐 丸	5,055	7,789	〃 〃
41年	山 国 丸	7,625	10,942	〃 〃
42年	コムソネット	10,657	14,510	〃 鋼材
43年	フォスビック	12,190	17,365	〃 リン鉱石
44年	グリーンシャンランド	15,380	23,804	〃 〃
45年	王 子 丸	20,686	26,613	〃 チップ
46年	春 日 井 丸	34,948	42,212	〃 〃
47年	春 日 井 丸	34,948	42,212	〃 〃
48年	第 一 王 子 丸	35,328	41,786	〃 〃
49年	大 嶋 丸	116,833	222,401	外洋シーバース 原油
50年	春 光 丸	120,526	238,058	〃 〃
51年	ジャパニルピナス	120,468	237,750	〃 〃
52年	ジャパーカーネーション	120,416	233,907	〃 〃
53年	徳 山 丸	136,090	252,766	〃 〃
54年	宮 田 丸	130,670	250,149	〃 〃
55年	赤 間 丸	136,011	253,038	〃 〃
56年	徳 山 丸	136,090	252,766	〃 〃
57年	徳 山 丸	136,090	252,766	〃 〃
58年	あ る ぶ す 丸	136,232	275,718	〃 〃
59年	日 章 丸	142,833	257,865	〃 〃
60年	徳 山 丸	136,116	256,797	〃 〃
61年	出 光 丸	147,568	258,090	〃 〃
62年	出 光 丸	147,568	258,090	〃 〃
63年	カ ク ホ	150,479	254,008	〃 〃
平成 元年	カ ク ホ	150,479	254,008	〃 〃
2年	カ ク ホ	150,479	254,008	〃 〃
3年	カ ク ホ	150,479	254,008	〃 〃
4年	オーフィスエイシア	150,340	258,090	〃 〃
5年	オリエンタルベンチャー	154,071	281,018	〃 〃
6年	エ マ マ ー ス ク	158,475	280,000	〃 〃
7年	エリザベスマスク	158,475	280,000	〃 〃
8年	エ マ マ ー ス ク	158,475	280,000	〃 〃
9年	エ マ マ ー ス ク	158,475	280,000	〃 〃
10年	セ ブ	153,506	279,986	〃 〃
11年	オリオントレーダー	151,039	259,997	〃 〃
12年	オリエンタルベンチャー	154,071	281,018	〃 〃
13年	ニューベンチャー	156,307	279,999	〃 〃
14年	ニューヴィジョン	164,251	279,864	〃 〃
15年	パシフィックラグーン	163,346	274,990	〃 〃
16年	コ ー ホ ー 1	154,260	279,999	〃 〃
17年	日 章 丸	160,123	279,988	〃 〃
18年	ニューウイズダム	164,251	298,033	〃 〃
19年	オ ト ワ サ ン	160,292	302,477	〃 〃
20年	オ ト ワ サ ン	160,292	302,477	〃 〃
21年	オ ト ワ サ ン	160,292	302,477	〃 〃
22年	ヤ マ ト ガ ワ	160,231	302,488	〃 〃
23年	ヤ マ ト ガ ワ	160,231	302,488	〃 〃
24年	ト ワ ダ	159,982	305,801	〃 〃
25年	オ ト ワ サ ン	160,292	302,477	〃 〃

※昭和38年供用開始以降の入港最大船舶

第2章 苫小牧港の海上出入貨物
及び船舶乗降人員

1 海上出入貨物年次別推移表

(単位:トン)

年次	総計	外国貿易			内国貿易		
		計	輸出	輸入	計	移出	移入
昭和38年	815,444	-	-	-	815,444	807,887	7,557
39年	2,733,404	76,676	-	76,676	2,656,728	2,450,031	206,697
40年	3,215,576	31,606	-	31,606	3,183,970	2,710,871	473,099
41年	4,020,816	125,088	40,270	84,818	3,895,728	2,990,901	904,827
42年	5,934,214	154,269	65,976	88,293	5,779,945	4,419,734	1,360,211
43年	7,314,062	133,137	43,932	89,205	7,180,925	4,897,521	2,283,404
44年	8,610,435	238,093	40,546	197,547	8,372,342	4,826,414	3,545,928
45年	11,133,014	951,124	35,858	915,266	10,181,890	5,145,546	5,036,344
46年	12,977,737	1,581,425	97,174	1,484,251	11,396,312	5,456,122	5,940,190
47年	15,087,630	2,031,757	107,766	1,923,991	13,055,873	5,816,222	7,239,651
48年	22,890,031	2,870,291	92,037	2,778,254	20,019,740	8,961,872	11,057,868
49年	29,832,266	6,184,857	146,642	6,038,215	23,647,409	11,893,901	11,753,508
50年	31,472,165	5,934,428	69,561	5,864,867	25,537,737	12,623,996	12,913,741
51年	36,434,685	6,269,532	152,431	6,117,101	30,165,153	14,445,980	15,719,173
52年	39,877,898	6,431,338	303,192	6,128,146	33,446,560	15,475,756	17,970,804
53年	42,910,173	7,263,881	304,301	6,959,580	35,646,292	16,385,494	19,260,798
54年	45,494,143	8,339,305	455,369	7,883,936	37,154,838	16,487,335	20,667,503
55年	49,387,448	9,793,739	496,891	9,296,848	39,593,709	18,058,613	21,535,096
56年	45,821,849	8,527,848	628,273	7,899,575	37,294,001	17,244,018	20,049,983
57年	45,710,003	7,878,461	681,065	7,197,396	37,831,542	16,312,277	21,519,265
58年	45,925,687	8,979,353	711,733	8,267,620	36,946,334	16,650,832	20,295,502
59年	48,195,020	8,575,844	472,942	8,102,902	39,619,176	16,932,622	22,686,554
60年	46,828,834	10,197,246	576,428	9,620,818	36,631,588	16,804,995	19,826,593
61年	46,275,072	10,766,188	548,006	10,218,182	35,508,884	15,724,529	19,784,355
62年	48,537,963	12,117,431	300,451	11,816,980	36,420,532	16,223,343	20,197,189
63年	54,057,152	13,845,275	344,630	13,500,645	40,211,877	17,260,513	22,951,364
平成元年	66,548,093	15,714,681	480,832	15,233,849	50,833,412	22,503,802	28,329,610
2年	69,502,531	15,419,043	393,935	15,025,108	54,083,488	23,538,844	30,544,644
3年	73,000,167	16,182,676	430,870	15,751,806	56,817,491	24,741,764	32,075,727
4年	71,399,783	15,078,276	463,453	14,614,823	56,321,507	24,500,099	31,821,408
5年	71,437,393	15,194,110	535,165	14,658,945	56,243,283	24,328,625	31,914,658
6年	76,056,096	15,814,830	512,812	15,302,018	60,241,266	25,797,720	34,443,546
7年	83,316,377	18,981,541	692,297	18,289,244	64,334,836	28,098,876	36,235,960
8年	84,943,840	19,006,939	540,677	18,466,262	65,936,901	28,872,370	37,064,531
9年	81,331,423	19,429,859	607,868	18,821,991	61,901,564	27,696,415	34,205,149
10年	79,852,512	18,802,962	762,684	18,040,278	61,049,550	27,580,333	33,469,217
11年	83,395,213	18,785,281	637,806	18,147,475	64,609,932	29,545,263	35,064,669
12年	90,703,801	19,182,934	575,487	18,607,447	71,520,867	33,294,598	38,226,269
13年	90,928,855	20,088,116	707,326	19,380,790	70,840,739	33,090,332	37,750,407
14年	97,017,196	19,825,497	826,789	18,998,708	77,191,699	36,836,458	40,355,241
15年	102,263,513	18,613,206	903,009	17,710,197	83,650,307	39,861,260	43,789,047
16年	102,033,444	16,383,219	903,939	15,479,280	85,650,225	39,640,563	46,009,662
17年	107,746,959	20,527,428	946,094	19,581,334	87,219,531	42,357,680	44,861,851
18年	108,622,436	20,906,974	988,127	19,918,847	87,715,462	43,319,036	44,396,426
19年	104,999,497	18,120,967	1,144,352	16,976,615	86,878,530	42,362,872	44,515,658
20年	102,293,045	19,045,854	1,036,215	18,009,639	83,247,191	41,263,931	41,983,260
21年	94,052,715	15,778,359	1,013,944	14,764,415	78,274,356	38,539,559	39,734,797
22年	94,675,087	15,759,869	1,035,227	14,724,642	78,915,218	38,905,651	40,009,567
23年	96,458,239	17,761,775	1,027,886	16,733,889	78,696,464	39,430,470	39,265,994
24年	99,407,489	16,962,006	871,763	16,090,243	82,445,483	40,846,357	41,599,126
25年	103,743,761	17,579,828	1,016,712	16,563,116	86,163,933	42,491,627	43,672,306

2 海上出入貨物総括表

(単位:トン)

品類	品 種	外 国 貨 易			内 国 貨 易			合 計		
		輸出	輸入	計	移出	移入	計	輸 移 出	輸 移 入	計
農 水 産 品	011 麦	298	208,149	208,447	114,399	54,602	169,001	114,697	262,751	377,448
	021 米	9,700	34,710	44,410	70,310	16,412	86,722	80,010	51,122	131,132
	022 とうもろこし	-	549,802	549,802	10,500	13,485	23,985	10,500	563,287	573,787
	023 豆 類	69	135,610	135,679	27,320	13,734	41,054	27,389	149,344	176,733
	024 その他雑穀	20	156,172	156,192	4,570	8,793	13,363	4,590	164,965	169,555
	031 野菜・果物	393	28,251	28,644	208,871	53,310	262,181	209,264	81,561	290,825
	041 綿 花	-	2,629	2,629	170	1,778	1,948	170	4,407	4,577
	051 その他農産品	1,992	31,195	33,187	42,060	11,852	53,912	44,052	43,047	87,099
	061 羊 毛	-	-	-	-	-	-	-	-	-
	071 その他畜産品	694	5,048	5,742	53,125	17,204	70,329	53,819	22,252	76,071
081 水 産 品	111,925	79,085	191,010	13,720	33,593	47,313	125,645	112,678	238,323	
林 産 品	091 原 木 材	100	71,247	71,347	186,080	10,249	196,329	186,180	81,496	267,676
	092 製 材	661	270,677	271,338	175,246	93,782	269,028	175,907	364,459	540,366
	101 樹 脂 類	6,168	4,084	10,252	6,471	24,449	30,920	12,639	28,533	41,172
	111 木 材 チ ッ プ	-	798,338	798,338	-	126,731	126,731	-	925,069	925,069
	112 その他林産品	-	2,698	2,698	10,069	1,240	11,309	10,069	3,938	14,007
	121 薪 炭	-	3,493	3,493	180	3,192	3,372	180	6,685	6,865
鉱 産 品	131 石 炭	-	5,392,755	5,392,755	8,192	95,229	103,421	8,192	5,487,984	5,496,176
	141 鉄 鉱 石	-	-	-	-	-	-	-	-	-
	151 金 属 鉱 石	189	149	338	100	337	437	289	486	775
	161 砂 利 ・ 砂	-	405	405	533,733	494,848	1,028,581	533,733	495,253	1,028,986
	162 石 材	-	54,837	54,837	977	4,635	5,612	977	59,472	60,449
	171 原 油	-	5,716,343	5,716,343	120,850	18,350	139,200	120,850	5,734,693	5,855,543
	181 りん 鉱 油	-	164	164	-	-	-	-	164	164
	191 石 灰 石 塩	-	-	-	135	196,960	197,095	135	196,960	197,095
	201 原 産 品	-	28,041	28,041	-	30,408	30,408	-	58,449	58,449
	211 非 金 属 鉱 物	-	116,225	116,225	26,035	23,157	49,192	26,035	139,382	165,417
金 属 機 械 工 業 品	221 鉄 鋼	22,597	12,228	34,825	24,951	11,135	36,086	47,548	23,363	70,911
	222 鋼 材	43,240	60,674	103,914	137,583	907,836	1,045,419	180,823	968,510	1,149,333
	231 非 鉄 金 属	19,162	62,512	81,674	3,414	14,882	18,296	22,576	77,394	99,970
	241 金 属 製 品	1,954	6,472	8,426	17,983	115,992	133,975	19,937	122,464	142,401
	251 鉄 道 車 両	-	5	5	-	-	-	-	5	5
	252 完 成 自 動 車 (自 航 車)	3,460	1,863	5,323	29,459,116	32,173,355	61,632,471	29,462,576	32,175,218	61,637,794
		(-)	(-)	(-)	(28,539,475)	(29,686,200)	(58,225,675)	(28,539,475)	(29,686,200)	(58,225,675)
	253 その他輸送用車両	160	9,084	9,244	5,445	19,225	24,670	5,605	28,309	33,914
	254 二 輪 自 動 車	-	24	24	118	250	368	118	274	392
	255 自 動 車 部 品	84,378	8,694	93,072	291,602	194,288	485,890	375,980	202,982	578,962
	256 その他輸送機械	171	1,484	1,655	2,064,940	772,250	2,837,190	2,065,111	773,734	2,838,845
	261 産 業 機 械	17,310	51,460	68,770	44,428	91,085	135,513	61,738	142,545	204,283
	262 電 気 機 械	41,101	53,078	94,179	3,241	56,210	59,451	44,342	109,288	153,630
	263 測 量 ・ 光 学 ・ 医 療 用 機 械	60	3,385	3,445	80	305	385	140	3,690	3,830
264 事 務 用 機 器	140	103	243	1,310	3,248	4,558	1,450	3,351	4,801	
265 その他機械	4,420	14,480	18,900	6,832	22,663	29,495	11,252	37,143	48,395	
化 学 工 業 品	271 陶 磁 器	-	2,202	2,202	370	11,170	11,540	370	13,372	13,742
	281 セ メ ン ト	1,749	11	1,760	14,067	698,933	713,000	15,816	698,944	714,760
	291 ガ ラ ス 類	618	1,094	1,712	30,880	29,884	60,764	31,498	30,978	62,476
	301 窯 業 品	80,462	61,316	141,778	283,133	79,952	363,085	363,595	141,268	504,863
	311 重 油	16,365	754,155	770,520	1,208,472	344,553	1,553,025	1,224,837	1,098,708	2,323,545
	321 石 油 製 品	160,438	176,889	337,327	3,131,597	2,035,489	5,167,086	3,292,035	2,212,378	5,504,413
	322 LNG(液化天然ガス)	-	-	-	38,525	720	39,245	38,525	720	39,245
	323 LPG(液化石油ガス)	-	31	31	68,486	166,155	234,641	68,486	166,186	234,672
	324 その他石油製品	116,961	17,876	134,837	20,641	20,071	40,712	137,602	37,947	175,549
	331 コ ー ク ス	-	32	32	1,255	12,934	14,189	1,255	12,966	14,221
	341 石 炭 製 品	-	23	23	4,560	320	4,880	4,560	343	4,903
	351 化 学 薬 品	4,204	158,379	162,583	84,488	159,026	243,514	88,692	317,405	406,097
	361 化 学 肥 料	20	81,215	81,235	2,831	133,280	136,111	2,851	214,495	217,346
371 薬料・染料・合成樹脂・その他化学工業品	3,307	20,058	23,365	22,755	191,711	214,466	26,062	211,769	237,831	
軽 工 業 品	381 紙 ・ パ ル プ	92,826	116,215	209,041	2,310,270	199,831	2,510,101	2,403,096	316,046	2,719,142
	391 糸及び紡績半製品	120	1,434	1,554	-	-	-	120	1,434	1,554
	401 その他繊維工業品	665	2,325	2,990	360	252	612	1,025	2,577	3,602
	411 砂 糖	92	24,131	24,223	112,341	22,310	134,651	112,433	46,441	158,874
	421 製 造 食 品	1,163	35,482	36,645	376,148	329,877	706,025	377,311	365,359	742,670
	422 飲 料	275	46,936	47,211	33,175	158,235	191,410	33,450	205,171	238,621
	423 水	158	9,162	9,320	341,446	137,027	478,473	341,604	146,189	487,793
	424 た ば こ	-	-	-	-	9,216	9,216	-	9,216	9,216
	425 その他食料工業品	1,976	37,567	39,543	12,428	55,184	67,612	14,404	92,751	107,155
	431 が ん 具	560	10,831	11,391	245	995	1,240	805	11,826	12,631
雑 工 業 品	441 衣服・見廻品・はぎもの	26,538	79,405	105,943	206	19,075	19,281	26,744	98,480	125,224
	442 文房具・運動娯楽用品・楽器	2,177	24,669	26,846	5,154	11,414	16,568	7,331	36,083	43,414
	443 家具装備品	722	47,624	48,346	1,420	29,735	31,155	2,142	77,359	79,501
	444 その他日用品	23,053	71,577	94,630	51,826	318,081	369,907	74,879	389,658	464,537
	451 ゴ ム 製 品	23,951	9,879	33,830	5,271	80,790	86,061	29,222	90,669	119,891
	461 木 製 品	1,437	237,674	239,111	125,762	233,500	359,262	127,199	471,174	598,373
	471 その他製造工業品	280	57,403	57,683	27,755	92,297	120,052	28,035	149,700	177,735
特 殊 品	481 金 属 く ズ	77,645	1,372	79,017	13,513	4,155	17,668	91,158	5,527	96,685
	491 再 利 用 資 材	6,938	2,662	9,600	123,775	1,522,986	1,646,761	130,713	1,525,648	1,656,361
	501 動植物性製造飼肥料	1,006	411,084	412,090	74,211	321,084	395,295	75,217	732,168	807,365
	511 廃 棄 物	-	-	-	4,436	35,193	39,629	4,436	35,193	39,629
	512 廃 土 砂	-	-	-	-	1,500	1,500	-	1,500	1,500
	521 輸 送 用 容 器	644	86,750	87,394	180,976	251,820	432,796	181,620	338,570	520,190
	531 取 合 せ 品	-	-	-	104,637	222,400	327,037	104,637	222,400	327,037
	541 分 類 不 能 の も の	-	-	-	56	97	153	56	97	153
合 計	1,016,712	16,563,116	17,579,828	42,491,627	43,672,306	86,163,933	43,508,339	60,235,422	103,743,761	

※(自航)は完成自動車の内数

3 海上出入貨物対前年比較表

(単位:トン)

品類	品 種	輸 出		輸 入		移 出		移 入		合 計	
		増 減	率	増 減	率	増 減	率	増 減	率	増 減	率
農 水 産 品	011 麦	225	4.082	899	1.004	15,406	1.156	1,644	1.031	18,174	1.051
	021 米	8,215	6.532	△ 7,443	0.823	△ 16,261	0.812	△ 17,517	0.484	△ 33,006	0.799
	022 とうもろこし	-	-	△ 13,799	0.976	4,387	1.718	△ 10,876	0.554	△ 20,288	0.966
	023 豆 類	6	1.095	5,277	1.040	△ 1,922	0.934	3,743	1.375	7,104	1.042
	024 その他雑穀	20	皆増	39,474	1.338	△ 10,310	0.307	6,183	3.369	35,367	1.264
	031 野菜・果物	△ 112	0.778	△ 7,280	0.795	2,893	1.014	2,256	1.044	△ 2,243	0.992
	041 綿 花	-	-	2,294	7.848	35	1.259	△ 3,002	0.372	△ 673	0.872
	051 その他農産品	673	1.510	△ 2,767	0.919	△ 1,165	0.973	1,382	1.132	△ 1,877	0.979
	061 羊 毛	-	-	△ 120	皆減	-	-	-	-	△ 120	皆減
071 その他畜産品	△ 885	0.440	501	1.110	△ 45,084	0.541	△ 2,819	0.859	△ 48,287	0.612	
081 水 産 品	37,437	1.503	△ 2,215	0.973	1,772	1.148	2,492	1.080	39,486	1.199	
林 産 品	091 原 木	100	皆増	△ 16,364	0.813	84,115	1.825	△ 4,635	0.689	63,216	1.309
	092 製 材	540	5.463	△ 16,701	0.942	20,293	1.131	△ 1,429	0.985	2,703	1.005
	101 樹 脂 類	5,934	26.359	3,506	7.066	4,541	3.353	13,692	2.273	27,673	3.050
	111 木 材 チ ッ プ	-	-	△ 497,125	0.616	△ 2,343	皆減	18,143	1.167	△ 481,325	0.658
	112 その他林産品	-	-	1,589	2.433	△ 371	0.964	△ 120	0.912	1,098	1.085
	121 薪 炭	-	-	△ 44,493	0.073	180	皆増	949	1.423	△ 43,364	0.137
鉱 産 品	131 石 炭	△ 16	皆減	266,665	1.052	△ 14,711	0.358	△ 13,574	0.875	238,364	1.045
	141 鉄 鉱 石	-	-	-	-	-	-	-	-	-	-
	151 金 属 鉱 石	189	皆増	△ 111	0.573	△ 150	0.400	△ 1,996	0.144	△ 2,068	0.273
	161 砂 利 ・ 砂	△ 38	皆減	△ 575	0.413	215,560	1.677	104,827	1.269	319,774	1.451
	162 石 材	-	-	△ 9,815	0.848	△ 3,175	0.235	△ 430	0.915	△ 13,420	0.818
	171 原 油	-	-	972,869	1.205	△ 262,159	0.316	△ 193,508	0.087	517,202	1.097
	181 りん 鉱 油	-	-	164	皆増	-	-	-	-	164	皆増
	191 石 灰 石	-	-	-	-	15	1.125	11,258	1.061	11,273	1.061
	201 原 塩	△ 138	皆減	△ 39,189	0.417	-	-	5,720	1.232	△ 33,607	0.635
	211 非 金 属 鉱 物	△ 30,291	皆減	△ 68,453	0.629	△ 9,891	0.725	△ 8,328	0.735	△ 116,963	0.586
金 属 機 械 工 業 品	221 鉄 鋼	4,190	1.228	7,545	2.611	18,800	4.056	△ 2,943	0.791	27,592	1.637
	222 鋼 材	△ 18,365	0.702	△ 11,081	0.846	△ 7,916	0.946	121,820	1.155	84,458	1.079
	231 非 鉄 金 属 製 品	17,633	12.532	8,529	1.158	665	1.242	△ 1,413	0.913	25,414	1.341
	241 金 属 製 品	△ 3,232	0.377	2,357	1.573	△ 860	0.954	△ 5,159	0.957	△ 6,894	0.954
	251 鉄 道 車 両	-	-	5	皆増	-	-	-	-	5	皆増
	252 完 成 自 動 車 (自 航)	△ 50	0.986	823	1.791	1,281,466	1.045	1,710,740	1.056	2,992,979	1.051
	253 その他輸送用車両	△ 2,087	0.071	5,130	2.297	1,221,475	1.045	1,567,665	1.056	2,789,140	1.050
	254 二 輪 自 動 車	-	-	24	皆増	1	1.009	△ 8	0.969	17	1.045
	255 自 動 車 部 品	2,570	1.031	△ 3,896	0.691	22,930	1.085	△ 17,949	0.915	3,655	1.006
	256 その他輸送機械	△ 333	0.339	512	1.527	424,550	1.259	△ 134,705	0.851	290,024	1.114
	261 産 業 機 械	1,598	1.102	△ 1,850	0.965	2,672	1.064	5,156	1.060	7,576	1.039
	262 電 気 機 械	6,773	1.197	5,746	1.121	634	1.243	△ 14,782	0.792	△ 1,629	0.990
	263 測 量 ・ 光 学 ・ 医 療 用 機 械	△ 20	0.750	2,025	2.489	△ 25	0.762	130	1.743	2,110	2.227
	264 事 務 用 機 器	103	3.784	61	2.452	1,095	6.093	953	1.415	2,212	1.854
	265 その他機械	3,080	3.299	10,220	3.399	△ 1,438	0.826	1,318	1.062	13,180	1.374
	271 陶 磁 器	△ 98	皆減	1,556	3.409	84	1.294	△ 1,854	0.858	△ 312	0.978
	281 セ メ ン ト	△ 209	0.893	△ 109	0.092	△ 44,115	0.242	108,620	1.184	64,187	1.099
	291 ガ ラ ス 類	584	18.176	822	4.022	△ 3,263	0.904	5,814	1.242	3,957	1.068
	301 窯 業 品	32,309	1.671	4,063	1.071	13,118	1.049	13,407	1.201	62,897	1.142
	311 重 油	△ 6,712	0.709	△ 164,682	0.821	△ 150,586	0.889	62,556	1.222	△ 259,424	0.900
321 石 油 製 品	52,688	1.489	△ 62,460	0.739	95,172	1.031	69,378	1.035	154,778	1.029	
322 LNG (液化天然ガス)	-	-	△ 71,403	皆減	1,725	1.047	△ 12,816	0.053	△ 82,494	0.322	
323 LPG (液化石油ガス)	△ 1,610	皆減	31	皆増	△ 1,422	0.980	1,003	1.006	△ 1,998	0.992	
324 その他石油製品	40,522	1.530	△ 628	0.966	6,731	1.484	1,515	1.082	48,140	1.378	
331 コ ー ク ス	-	-	32	皆増	△ 6,455	0.163	△ 7,167	0.643	△ 13,590	0.511	
341 石 炭 製 品	-	-	23	皆増	△ 1,420	0.763	△ 360	0.471	△ 1,757	0.736	
351 化 学 薬 品	△ 2,638	0.614	67,987	1.752	14,259	1.203	△ 21,364	0.882	58,244	1.167	
361 化 学 肥 料	△ 780	0.025	△ 4,214	0.951	△ 3,784	0.428	6,033	1.047	△ 2,745	0.988	
371 塗料・染料・合成樹脂・その他化学工業品	△ 7,445	0.308	△ 7,444	0.729	△ 2,271	0.909	15,500	1.088	△ 1,660	0.993	
軽 工 業 品	381 紙 ・ パ ル プ	6,578	1.076	△ 84,924	0.578	△ 22,746	0.990	△ 9,518	0.955	△ 110,610	0.961
	391 糸及び紡績半製品	107	9.231	1,335	14.485	-	-	-	-	1,442	13.875
	401 その他繊維工業品	215	1.478	62	1.027	△ 360	0.500	172	3.150	89	1.025
	411 砂 糖	△ 481	0.161	3,978	1.197	14,131	1.144	5,304	1.312	22,932	1.169
	421 製 造 食 品	△ 654	0.640	△ 20,741	0.631	10,010	1.027	3,378	1.010	△ 8,007	0.989
	422 飲 料	54	1.244	6,871	1.171	△ 6,410	0.838	10,350	1.070	10,865	1.048
	423 水	100	2.724	△ 2,753	0.769	△ 22,408	0.938	15,862	1.131	△ 9,199	0.981
	424 た ば こ	-	-	-	-	△ 20	皆減	1,631	1.215	1,611	1.212
	425 その他食料工業品	△ 1,074	0.648	9,631	1.345	4,179	1.507	△ 11,173	0.832	1,563	1.015
	431 が ん 具	560	皆増	2,373	1.281	145	2.450	695	3.317	3,773	1.426
	441 衣服・見廻品・はきもの	2,877	1.122	5,504	1.074	△ 74	0.736	160	1.008	8,467	1.073
	442 文房具・運動娯楽用品・楽器	△ 303	0.878	6,558	1.362	1,534	1.424	3,106	1.374	10,895	1.335
443 家 具 装 備 品	△ 139	0.839	△ 162	0.997	△ 415	0.774	430	1.015	△ 286	0.896	
444 その他日用品	3,778	1.196	△ 31,439	0.695	11,704	1.292	△ 7,390	0.977	△ 23,347	0.952	
451 ゴ ム 製 品	4,343	1.221	1,802	1.223	2,426	1.853	10,964	1.157	19,535	1.195	
461 木 製 品	△ 4,153	0.257	68,990	1.409	44,957	1.556	41,117	1.214	150,911	1.337	
471 その他製造工業品	△ 377	0.426	△ 6,492	0.898	16,757	2.524	30,415	1.491	40,303	1.293	
特 殊 品	481 金 属 く ず	100	1.001	1,276	14.292	△ 3,479	0.795	△ 4,718	0.468	△ 6,821	0.834
	491 再 利 用 資 材	△ 1,736	0.800	1,408	2.123	△ 91,191	0.576	184,601	1.138	93,082	1.060
	501 動植物性製造飼肥料	△ 5,645	0.151	73,780	1.219	12,552	1.204	△ 28,410	0.919	52,277	1.069
	511 廃 棄 物	△ 61	皆減	△ 22	皆減	541	1.139	△ 6,391	0.846	△ 5,933	0.870
	512 廃 土 砂	-	-	-	-	-	-	1,500	皆増	1,500	皆増
	521 輸 送 用 容 器	530	5.649	79,326	11.685	17,142	1.105	△ 1,139	0.995	95,859	1.226
	531 取 合 せ 品	-	-	-	-	16,607	1.189	16,425	1.080	33,032	1.112
	541 分類不能のもの	-	-	-	-	56	皆増	97	皆増	153	皆増
合計		144,949	1.166	472,873	1.029	1,645,270	1.040	2,073,180	1.050	4,336,272	1.044

※(自航)は完成自動車の内数

4 海上出入貨物品種別月別表（合計）

品類	品 種	合 計	1 月	2 月	3 月	4 月	5 月
農 水 産 品	011 麦	377,448	35,139	18,148	35,669	26,329	43,071
	021 米	131,132	7,186	6,877	8,860	15,095	11,462
	022 と う も ろ こ し	573,787	820	62,376	8,208	200	82,885
	023 豆	176,733	13,987	19,053	19,494	19,865	7,843
	024 そ の 他 雑 穀	169,555	67,665	616	33,044	480	6,799
	031 野 菜 ・ 果 物	290,825	21,439	17,990	22,489	19,713	15,091
	041 綿	4,577	160	-	220	-	229
	051 そ の 他 農 産 品	87,099	8,338	7,685	7,630	6,833	5,130
	061 羊	-	-	-	-	-	-
林 産 品	071 そ の 他 畜 産 品	76,071	3,575	5,639	7,205	7,583	7,195
	081 水 産 品	238,323	14,245	18,177	24,721	26,484	20,288
	091 原 木	267,676	20,336	13,046	18,766	18,780	28,986
	092 製 材	540,366	35,588	38,719	46,672	48,883	52,461
	101 樹 脂 類	41,172	2,540	3,056	3,315	3,535	3,033
	111 木 材 チ ッ プ	925,069	33,976	11,891	23,930	83,353	69,794
	112 そ の 他 林 産 品	14,007	1,044	1,160	740	2,538	1,263
	121 薪 炭	6,865	30	30	252	509	1,529
	鉱 産 品	131 石 炭	5,496,176	488,135	473,687	448,692	385,604
141 鉄 鉱 石		-	-	-	-	-	-
151 金 属 鉱 石		775	20	5	85	268	10
161 砂 利 ・ 砂		1,028,986	42,057	51,797	90,789	81,608	72,543
162 石 材		60,449	4,339	3,930	4,542	5,745	7,402
171 原 油		5,855,543	844,933	573,937	556,971	295,840	558,737
181 り ん 鉱 石		164	-	-	-	20	-
191 石 灰		197,095	16,482	20,385	16,700	18,430	16,800
201 原 塩		58,449	24,708	4,211	1,885	3,575	6,266
211 非 金 属 鉱 物		165,417	5,516	11,435	25,003	3,394	527
金 属 機 械 工 業 品		221 鉄 鋼	70,911	2,859	10,222	13,806	3,097
	222 鋼 材	1,149,333	69,943	78,182	87,799	99,270	97,309
	231 非 鉄 金 属	99,970	5,287	8,077	10,246	7,688	9,833
	241 金 属 製 品	142,401	8,235	11,039	14,402	11,452	13,468
	251 鉄 道 車 両	5	-	-	-	-	-
	252 完 成 自 動 車 (自 航)	61,637,794 (58,225,675)	4,227,840 (4,026,735)	4,709,920 (4,436,030)	5,141,693 (4,806,795)	5,079,800 (4,751,205)	4,667,880 (4,414,065)
	253 そ の 他 輸 送 用 車 両	33,914	1,110	1,495	3,365	3,072	3,161
	254 二 輪 自 動 車	392	24	40	25	1	10
	255 自 動 車 部 品	578,962	39,836	45,897	48,651	50,193	47,411
	256 そ の 他 輸 送 機 械	2,838,845	112,201	143,519	224,076	227,011	242,345
	261 産 業 機 械	204,283	14,098	13,714	18,256	19,776	16,842
	262 電 気 機 械	153,630	7,062	10,145	11,745	11,690	12,575
	263 測 量 ・ 光 学 ・ 医 療 用 機 械	3,830	47	85	55	127	40
	264 事 務 用 機 器	4,801	147	220	170	335	105
	265 そ の 他 機 械	48,395	2,890	3,710	2,970	4,570	2,590
化 学 工 業 品	271 陶 磁 器	13,742	349	1,102	979	850	1,280
	281 セ メ ン ト	714,760	49,651	32,694	33,788	40,948	67,421
	291 ガ ラ ス 類	62,476	5,409	3,017	3,595	7,215	5,841
	301 窯 業 品	504,863	51,095	39,818	52,116	44,871	44,425
	311 重 油	2,323,545	259,112	258,231	210,632	165,356	122,935
	321 石 油 製 品	5,504,413	611,617	523,438	558,423	382,615	391,088
	322 L N G (液 化 天 然 ガ ス)	39,245	6,720	4,500	8,025	4,500	-
	323 L P G (液 化 石 油 ガ ス)	234,672	18,999	23,460	16,568	21,889	20,994
	324 そ の 他 石 油 製 品	175,549	17,122	13,837	15,134	13,432	17,789
	331 コ ー ク	14,221	-	3,040	-	-	32
	341 石 炭 製 品	4,903	580	560	440	160	590
	351 化 学 薬 品	406,097	30,410	23,044	23,509	27,961	31,047
	361 化 学 肥 料	217,346	18,483	15,259	22,517	23,384	16,548
371 染料・塗料・合成樹脂・その他化学工業品	237,831	15,863	14,836	18,844	17,943	17,458	
軽 工 業 品	381 紙 ・ パ ル プ	2,719,142	224,784	203,935	226,538	237,929	202,478
	391 糸 及 び 紡 績 半 製 品	1,554	135	-	360	896	51
	401 そ の 他 繊 維 工 業 品	3,602	368	96	308	415	396
	411 砂 糖	158,874	12,646	11,912	13,886	14,104	13,338
	421 製 造 食 品	742,670	53,816	57,234	70,226	63,228	57,316
	422 飲 料	238,621	15,833	17,947	22,031	22,331	19,228
	423 水	487,793	33,424	35,328	43,850	41,083	39,842
	424 た ば こ	9,216	522	520	875	880	640
	425 そ の 他 食 料 工 業 品	107,155	6,118	8,453	6,284	6,382	6,390
	431 が ん 具	12,631	1,025	1,190	1,225	1,010	1,374
	441 衣 服 ・ 身 廻 品 ・ は き も の	125,224	7,046	9,489	8,945	9,076	11,507
雑 工 業 品	442 文 房 具 ・ 運 動 娯 楽 用 品 ・ 楽 器	43,414	2,357	4,495	6,100	5,422	5,551
	443 家 具 装 備 品	79,501	6,870	7,110	8,325	6,152	6,308
	444 そ の 他 日 用 品	484,537	24,611	33,412	45,218	41,130	39,281
	451 ゴ ム 製 品	119,891	4,817	7,167	9,992	11,984	9,337
	461 木 製 品	598,373	46,635	44,198	43,309	59,500	55,027
	471 そ の 他 製 造 工 業 品	177,735	8,096	9,403	11,091	13,890	14,951
	481 金 属 小 品	96,685	8,356	4,652	11,910	17,413	3,681
	491 再 利 用 資 材	1,656,361	143,855	134,597	142,539	130,678	130,555
	501 動 植 物 性 製 造 飼 肥 料	807,385	65,577	71,038	110,701	53,419	65,747
	511 廃 棄 物	39,629	2,297	2,585	4,543	3,564	3,404
特 殊 品	512 廃 土 砂	1,500	-	-	-	1,500	-
	521 輸 送 用 容 器	520,190	68,277	107,619	35,252	29,705	38,005
	531 取 合 せ 品	327,037	30,605	30,345	28,720	26,845	22,857
	541 分 類 不 能 の も の	153	-	-	-	-	-
	分 類 不 能	153	-	-	-	-	-
合 計		103,743,761	8,037,317	8,159,676	8,799,939	8,142,406	7,933,334

(単位:トン)

品 種	6 月	7 月	8 月	9 月	10 月	11 月	12 月
011	18,116	20,476	13,794	48,542	22,080	69,669	26,415
021	16,772	24,350	6,263	7,756	9,689	8,754	8,068
022	2,500	71,610	152,047	278	4,140	78,545	110,178
023	13,964	15,612	13,938	9,268	15,449	10,821	17,439
024	16,172	7,457	2,143	17,421	240	2,111	15,407
031	14,511	17,703	27,334	41,796	36,863	31,070	24,826
041	440	789	655	661	353	686	384
051	6,547	5,578	7,691	9,562	7,772	7,176	7,157
061	-	-	-	-	-	-	-
071	7,565	6,913	6,079	6,825	5,621	5,598	6,273
081	21,906	16,395	17,482	14,477	16,304	19,060	28,784
091	23,493	24,152	22,018	9,620	19,394	15,989	53,096
092	48,732	45,175	44,958	44,856	43,408	41,021	49,893
101	3,820	3,485	4,648	4,420	2,014	3,499	3,807
111	124,223	123,302	12,849	148,883	157,941	111,686	23,241
112	1,376	785	1,380	1,073	571	980	1,097
121	1,040	555	469	480	985	341	645
131	696,752	343,011	504,929	307,901	491,554	651,995	392,766
141	-	-	-	-	-	-	-
151	45	25	180	62	25	5	45
161	134,448	108,318	114,666	80,102	82,542	102,007	68,109
162	6,017	5,292	5,523	4,849	4,163	4,169	4,478
171	279,459	395,006	291,448	546,925	575,724	585,899	350,664
181	-	-	-	144	-	-	-
191	13,426	14,430	16,950	16,800	16,882	14,650	15,160
201	84	79	80	1,536	82	10,907	5,036
211	52,057	6,035	36,897	6,311	6,485	7,231	4,526
221	3,411	3,272	8,652	4,568	7,227	5,128	4,110
222	96,176	107,772	98,994	110,510	93,705	116,544	93,129
231	8,326	8,729	8,714	8,493	7,448	9,464	7,665
241	13,675	14,683	11,512	11,402	11,789	11,112	9,632
251	-	-	-	1	4	-	-
252	4,738,908 (4,428,450)	5,322,476 (5,015,010)	5,626,674 (5,390,435)	5,750,052 (5,471,345)	5,785,610 (5,477,955)	5,241,595 (4,928,435)	5,345,346 (5,079,215)
253	6,374	2,273	2,357	4,305	2,765	1,585	2,052
254	67	98	38	18	25	46	-
255	47,813	53,894	45,985	46,170	50,764	54,280	48,068
256	333,042	376,882	289,459	264,213	229,554	210,830	185,713
261	19,891	16,893	18,656	19,433	15,822	15,696	15,206
262	14,916	14,013	14,813	15,371	12,588	14,536	14,176
263	530	980	150	176	160	1,120	360
264	185	245	294	728	580	857	935
265	4,276	4,375	4,720	4,210	4,175	4,620	5,289
271	1,500	2,016	1,760	1,502	1,058	718	628
281	67,014	73,027	71,052	77,666	73,972	68,597	58,930
291	5,879	7,202	3,060	4,890	6,427	4,119	5,822
301	29,420	33,263	38,480	44,640	46,471	33,857	46,407
311	135,009	172,038	178,879	215,944	155,562	236,000	213,847
321	297,964	332,405	360,992	405,073	451,798	527,297	661,703
322	-	-	-	-	-	6,000	9,500
323	19,692	17,129	15,661	10,350	20,330	25,636	23,964
324	6,746	14,790	11,175	14,443	15,442	17,641	17,998
331	80	20	4,315	1,070	1,500	1,164	3,000
341	500	613	380	200	560	280	40
351	69,721	30,049	29,925	34,252	42,641	28,842	34,696
361	18,148	22,740	18,470	16,474	14,023	17,818	13,477
371	26,091	21,151	19,927	22,209	20,654	22,573	20,282
381	218,245	231,211	226,354	230,630	249,873	230,373	236,792
391	-	100	-	-	-	12	-
401	307	212	498	242	264	209	287
411	13,703	10,957	10,976	12,552	13,333	13,950	17,517
421	67,567	64,160	61,938	59,202	58,031	62,388	67,564
422	21,125	24,734	21,199	18,956	21,672	16,880	16,685
423	43,238	47,948	47,032	36,272	35,009	37,609	47,158
424	880	1,100	800	685	684	824	806
425	8,030	23,672	7,536	5,928	9,861	7,497	11,004
431	1,240	918	1,323	890	511	985	940
441	11,398	9,316	11,811	12,249	10,901	12,011	11,475
442	3,956	2,774	3,181	2,655	2,421	2,389	2,113
443	7,731	6,502	6,536	5,491	5,973	5,958	6,545
444	36,939	39,635	35,143	42,290	40,186	42,559	44,133
451	10,019	11,137	10,485	12,099	15,146	11,419	6,289
461	55,286	55,857	52,953	41,844	46,299	46,444	51,021
471	14,164	15,503	15,571	15,875	20,664	18,574	19,953
481	8,811	3,810	5,905	12,772	2,407	4,005	12,963
491	134,756	134,922	123,988	120,806	184,666	132,823	142,176
501	57,825	61,271	54,341	49,483	67,613	46,457	103,913
511	5,117	4,503	3,269	3,057	1,146	3,503	2,641
512	-	-	-	-	-	-	-
521	35,011	40,126	38,027	32,901	34,526	30,372	30,369
531	25,460	25,355	25,060	27,785	30,010	27,575	26,420
541	-	-	-	-	-	-	153
	8,249,627	8,725,284	8,953,446	9,163,575	9,444,131	9,216,640	8,918,386

※(自航)は完成自動車の内数

4 海上出入貨物品種別月別表（輸出）

品類	品 種	合 計	1 月	2 月	3 月	4 月	5 月
農 水 産 品	011 麦	298	-	-	-	-	-
	021 米	9,700	-	-	-	-	-
	022 と う も ろ こ し	-	-	-	-	-	-
	023 豆	69	-	29	20	-	-
	024 そ の 他 雑 穀	20	20	-	-	-	-
	031 野 菜 ・ 果 物	393	-	80	-	-	-
	041 綿	-	-	-	-	-	-
	051 そ の 他 農 産 品	1,992	140	120	147	320	285
	061 羊	-	-	-	-	-	-
071 そ の 他 畜 産 品	694	-	68	-	-	128	
081 水 産 品	111,925	4,630	10,614	16,969	15,815	8,714	
林 産 品	091 原 木	100	-	-	80	-	-
	092 製 材	661	271	-	200	-	20
	101 樹 脂 類	6,168	179	634	63	454	512
	111 木 材 チ ッ プ	-	-	-	-	-	-
	112 そ の 他 林 産 品	-	-	-	-	-	-
	121 薪	-	-	-	-	-	-
鉱 産 品	131 石 炭	-	-	-	-	-	-
	141 鉄 鉱 石	-	-	-	-	-	-
	151 金 属 鉱 物	189	-	-	-	144	-
	161 砂 利	-	-	-	-	-	-
	162 石 材	-	-	-	-	-	-
	171 原 油	-	-	-	-	-	-
	181 り ん 鉱 石	-	-	-	-	-	-
	191 石 灰	-	-	-	-	-	-
	201 原 塩	-	-	-	-	-	-
	211 非 金 属 鉱 物	-	-	-	-	-	-
金 属 機 械 工 業 品	221 鉄 鋼	22,597	-	6,070	9,130	-	-
	222 鋼 材	43,240	1,724	2,743	447	3,424	6,331
	231 非 鉄 金 属	19,162	120	1,971	3,920	1,040	881
	241 金 属 製 品	1,954	417	500	122	-	192
	251 鉄 道 車 両	-	-	-	-	-	-
	252 完 成 自 動 車 (自 航)	3,460 (-)	-	-	120 (-)	400 (-)	10 (-)
	253 そ の 他 輸 送 用 車 両	160	160	-	-	-	-
	254 二 輪 自 動 車	-	-	-	-	-	-
	255 自 動 車 部 品	84,378	3,748	5,188	5,768	5,221	8,023
	256 そ の 他 輸 送 機 械	171	-	-	-	-	45
	261 産 業 機 械	17,310	684	599	1,418	2,240	1,975
	262 電 気 機 械	41,101	1,538	2,380	2,637	2,688	3,478
	263 測 量 ・ 光 学 ・ 医 療 用 機 械	60	-	-	20	40	-
	264 事 務 用 機 器	140	-	-	-	140	-
265 そ の 他 機 械	4,420	40	300	-	520	280	
化 学 工 業 品	271 陶 磁 器	-	-	-	-	-	-
	281 セ メ ン ト	1,749	292	177	330	76	16
	291 ガ ラ ス 類	618	-	-	-	98	-
	301 窯 業 品	80,462	6,857	4,628	16,140	13,733	6,873
	311 重 油	16,365	6,014	3,000	7,351	-	-
	321 石 油 製 品	160,438	28	64	57,053	-	-
	322 L N G (液 化 天 然 ガ ス)	-	-	-	-	-	-
	323 L P G (液 化 石 油 ガ ス)	-	-	-	-	-	-
	324 そ の 他 石 油 製 品	116,961	12,334	10,372	11,364	8,593	11,884
	331 コ ー ク	-	-	-	-	-	-
341 石 炭 製 品	-	-	-	-	-	-	
351 化 学 薬 品	4,204	29	122	-	601	499	
361 化 学 肥 料	20	-	-	20	-	-	
371 染料・塗料・合成樹脂・その他化学工業品	3,307	144	144	421	157	403	
軽 工 業 品	381 紙 ・ パ ル プ	92,826	4,500	6,317	7,185	5,574	7,695
	391 糸 及 び 紡 績 半 製 品	120	120	-	-	-	-
	401 そ の 他 織 維 工 業 品	665	104	46	6	25	52
	411 砂 糖	92	-	-	-	-	-
	421 製 造 食 品	1,163	70	36	14	153	36
	422 飲 料	275	-	-	11	40	-
	423 水	158	-	3	-	-	-
	424 た ば こ	-	-	-	-	-	-
	425 そ の 他 食 料 工 業 品	1,976	-	904	-	-	184
	431 が ん	560	80	120	40	-	-
441 衣 服 ・ 身 廻 品 ・ は き も	26,538	930	1,640	1,460	1,470	1,980	
442 文 房 具 ・ 運 動 娯 楽 用 品 ・ 楽 器	2,177	87	133	182	237	249	
443 家 具 装 備 品	722	-	47	-	97	2	
444 そ の 他 日 用 品	23,053	698	1,040	1,505	1,805	1,873	
451 ゴ ム 製 品	23,951	559	1,110	2,063	1,641	1,488	
461 木 製 品	1,437	19	-	58	-	-	
471 そ の 他 製 造 工 業 品	280	-	6	1	14	68	
特 殊 品	481 金 属 く ず	77,645	5,674	2,444	10,430	16,042	1,170
	491 再 利 用 資 材	6,938	400	572	517	307	287
	501 動 植 物 性 製 造 飼 肥 料	1,006	-	150	50	55	196
	511 廃 棄 物	-	-	-	-	-	-
	512 廃 土	-	-	-	-	-	-
	521 輸 送 用 容 器	644	-	-	10	-	-
	531 取 合 せ 品	-	-	-	-	-	-
	541 分 類 不 能 の も の	-	-	-	-	-	-
合 計		1,016,712	52,610	64,371	157,272	83,164	65,829

(単位:トン)

品 種	6 月	7 月	8 月	9 月	10 月	11 月	12 月
011	-	-	-	-	101	-	197
021	3	9,672	2	-	-	23	-
022	-	-	-	-	-	-	-
023	-	-	-	-	20	-	-
024	-	-	-	-	-	-	-
031	-	37	-	109	88	59	20
041	-	-	-	-	-	-	-
051	380	-	180	280	40	40	60
061	-	-	-	-	-	-	-
071	172	-	53	72	89	40	72
081	4,658	4,690	6,025	3,982	7,449	9,276	19,103
091	-	-	-	20	-	-	-
092	-	148	-	-	-	-	22
101	399	363	660	609	386	1,043	866
111	-	-	-	-	-	-	-
112	-	-	-	-	-	-	-
121	-	-	-	-	-	-	-
131	-	-	-	-	-	-	-
141	-	-	-	-	-	-	-
151	45	-	-	-	-	-	-
161	-	-	-	-	-	-	-
162	-	-	-	-	-	-	-
171	-	-	-	-	-	-	-
181	-	-	-	-	-	-	-
191	-	-	-	-	-	-	-
201	-	-	-	-	-	-	-
211	-	-	-	-	-	-	-
221	270	205	6,171	265	122	-	364
222	3	6,154	840	12,191	168	9,140	75
231	1,595	1,540	1,308	960	1,020	2,047	2,760
241	114	17	169	61	152	92	118
251	-	-	-	-	-	-	-
252	720	700	1,490	20	-	-	-
	(-)	(-)	(-)	(-)	(-)	(-)	(-)
253	-	-	-	-	-	-	-
254	-	-	-	-	-	-	-
255	8,559	6,909	7,238	6,353	8,806	10,058	8,507
256	25	-	-	-	-	-	101
261	1,749	2,321	1,291	1,162	1,028	1,623	1,220
262	3,605	3,690	4,343	3,932	4,135	4,451	4,224
263	-	-	-	-	-	-	-
264	-	-	-	-	-	-	-
265	860	200	340	480	320	480	600
271	-	-	-	-	-	-	-
281	57	231	114	303	153	-	-
291	-	160	-	-	-	-	360
301	-	-	6,837	6,833	6,847	-	11,714
311	-	-	-	-	-	-	-
321	-	-	-	69,724	-	33,569	-
322	-	-	-	-	-	-	-
323	-	-	-	-	-	-	-
324	2,191	8,140	7,550	10,173	11,970	10,389	12,001
331	-	-	-	-	-	-	-
341	-	-	-	-	-	-	-
351	784	418	1,148	552	-	-	51
361	-	-	-	-	-	-	-
371	271	308	795	162	117	45	340
381	11,807	7,156	8,530	5,865	8,494	10,880	8,823
391	-	-	-	-	-	-	-
401	28	58	80	55	101	56	54
411	-	-	-	-	-	-	92
421	103	48	346	78	198	75	6
422	20	-	-	-	204	-	-
423	-	-	154	-	-	1	-
424	-	-	-	-	-	-	-
425	89	149	-	-	-	305	345
431	160	120	40	-	-	-	-
441	2,550	2,280	2,760	2,640	2,760	3,428	2,640
442	292	41	177	193	192	186	208
443	140	84	21	20	3	-	308
444	1,722	2,120	2,074	2,323	2,766	3,129	1,998
451	2,085	1,885	2,880	2,065	2,512	2,674	2,989
461	160	-	311	180	280	300	129
471	-	15	10	80	45	-	41
481	8,068	2,708	3,876	10,933	1,603	2,667	12,030
491	473	550	886	516	913	737	780
501	110	173	72	-	-	200	-
511	-	-	-	-	-	-	-
512	-	-	-	-	-	-	-
521	109	23	-	382	-	-	120
531	-	-	-	-	-	-	-
541	-	-	-	-	-	-	-
	54,376	63,313	68,771	143,573	63,082	107,013	93,338

※(自航)は完成自動車の内数

4 海上出入貨物品種別月別表（輸入）

品類	品 種	合 計	1 月	2 月	3 月	4 月	5 月
農 水 産 品	011 麦	208,149	23,974	4,941	30,531	7,368	23,340
	021 米	34,710	-	-	-	6,000	7,292
	022 と う も ろ こ し	549,802	820	62,040	5,208	200	81,385
	023 豆	135,610	12,074	16,727	13,793	16,669	5,388
	024 そ の 他 雑 穀	156,172	65,750	181	31,342	180	230
	031 野 菜 ・ 果 物	28,251	2,592	1,094	1,957	2,477	2,414
	041 綿	2,629	160	-	200	-	-
	051 そ の 他 農 産 品	31,195	3,626	2,651	2,379	2,944	2,403
	061 羊 毛	-	-	-	-	-	-
林 産 品	071 そ の 他 畜 産 品	5,048	457	624	380	240	952
	081 水 産 品	79,085	6,609	5,471	5,387	6,171	7,416
	091 原 木	71,247	11,439	4,035	6,020	7,626	5,244
	092 製 材	270,677	18,291	18,455	25,700	28,682	28,811
	101 樹 脂 類	4,084	647	478	651	754	152
	111 木 材 チ ッ プ	798,338	26,192	16	14,326	72,418	54,040
	112 そ の 他 林 産 品	2,698	44	320	-	1,156	283
	121 薪 炭	3,493	-	-	147	105	1,334
	鉱 産 品	131 石 炭	5,392,755	488,135	473,600	448,692	362,004
141 鉄 鉱 石		-	-	-	-	-	-
151 金 属 鉱 物		149	-	-	-	89	-
161 砂 利 ・ 砂		405	-	-	32	20	-
162 石 材		54,837	4,109	3,740	4,282	5,195	7,015
171 原 油		5,716,343	824,933	568,937	543,971	285,840	548,737
181 り ん 鉱 石		164	-	-	-	20	-
191 石 灰		-	-	-	-	-	-
201 原 塩		28,041	16,695	3,340	122	60	40
211 非 金 属 鉱 物		116,225	2,221	2,531	16,699	228	447
金 属 機 械 工 業 品		221 鉄 鋼	12,228	951	423	585	445
	222 鋼 材	60,674	3,464	3,700	3,429	4,020	7,244
	231 非 鉄 金 属	62,512	4,042	4,158	4,509	5,267	7,331
	241 金 属 製 品	6,472	1,192	577	1,327	825	460
	251 鉄 道 車 両	5	-	-	-	-	-
	252 完 成 自 動 車 (自 航)	1,863	80	-	243	-	-
	253 そ の 他 輸 送 用 車 両	9,084	-	240	20	1,117	1,121
	254 二 輪 自 動 車	24	24	-	-	-	-
	255 自 動 車 部 品	8,694	635	673	327	1,213	845
	256 そ の 他 輸 送 機 械	1,484	331	279	146	91	50
	261 産 業 機 械	51,460	4,986	3,810	4,838	7,274	3,187
	262 電 気 機 械	53,078	2,593	3,075	3,083	4,076	4,505
	263 測 量 ・ 光 学 ・ 医 療 用 機 械	3,385	42	80	-	67	20
	264 事 務 用 機 器	103	-	-	-	-	-
	265 そ の 他 機 械	14,480	560	1,460	140	2,180	1,060
化 学 工 業 品	271 陶 磁 器	2,202	19	247	54	-	85
	281 セ メ ン ト	11	-	-	-	-	-
	291 ガ ラ ス 類	1,094	528	40	21	-	16
	301 窯 業 品	61,316	5,210	4,041	5,028	4,409	9,120
	311 重 油	754,155	65,903	127,673	72,091	47,805	32,891
	321 石 油 製 品	176,889	56,662	34,339	6,004	16	5,894
	322 L N G (液 化 天 然 ガ ス)	-	-	-	-	-	-
	323 L P G (液 化 石 油 ガ ス)	31	-	-	-	-	-
	324 そ の 他 石 油 製 品	17,876	1,034	1,440	-	1,945	-
	331 コ ー ク ス	32	-	-	-	-	32
	341 石 炭 製 品	23	-	-	-	-	10
351 化 学 薬 品	158,379	10,447	5,375	5,144	9,865	6,782	
361 化 学 肥 料	81,215	13,180	7,218	7,442	8,350	4,468	
371 染 料 ・ 塗 料 ・ 合 成 樹 脂 ・ そ の 他 化 学 工 業 品	20,058	2,973	789	774	2,090	1,328	
軽 工 業 品	381 紙 ・ パ ル プ	116,215	20,652	350	185	25,393	413
	391 糸 及 び 紡 績 半 製 品	1,434	15	-	360	896	51
	401 そ の 他 織 維 工 業 品	2,325	224	50	282	370	324
	411 砂 糖	24,131	4,056	1,030	1,845	1,656	1,872
	421 製 造 食 品	35,482	3,909	2,142	3,714	3,701	2,988
	422 飲 料	46,936	3,490	4,031	4,916	4,381	4,948
	423 水	9,162	992	437	1,008	731	1,767
	424 た ば こ	-	-	-	-	-	-
	425 そ の 他 食 料 工 業 品	37,567	1,921	1,921	1,638	918	1,130
	431 が ん 具	10,831	880	990	1,160	940	1,294
雑 工 業 品	441 衣 服 ・ 身 廻 品 ・ は き も の	79,405	5,221	6,469	5,575	6,121	8,677
	442 文 房 具 ・ 運 動 娯 楽 用 品 ・ 楽 器	24,669	1,245	2,847	3,970	2,787	3,718
	443 家 具 装 備 品	47,624	4,681	3,352	4,618	3,927	4,246
	444 そ の 他 日 用 品	71,577	3,267	6,103	6,828	5,917	8,207
	451 ゴ ム 製 品	9,879	378	800	1,376	1,137	959
	461 木 製 品	237,674	21,974	13,549	12,376	36,753	25,152
	471 そ の 他 製 造 工 業 品	57,403	3,727	4,231	5,075	4,456	5,524
	481 金 属 小 品	1,372	40	255	-	-	353
特 殊 品	491 再 利 用 資 材	2,662	542	200	78	159	51
	501 動 植 物 性 製 造 飼 肥 料	411,084	34,894	37,321	78,619	17,510	27,506
	511 廃 棄 物	-	-	-	-	-	-
	512 廃 土	-	-	-	-	-	-
	521 輸 送 用 容 器	86,750	296	81,172	398	185	1,173
	531 取 合 せ 品	-	-	-	-	-	-
	541 分 類 不 能 の も の	-	-	-	-	-	-
	合計	16,563,116	1,796,028	1,536,068	1,401,045	1,025,439	1,267,033

(単位:トン)

品 種	6 月	7 月	8 月	9 月	10 月	11 月	12 月
011	5,583	9,592	4,384	39,809	10,433	37,712	10,482
021	8,025	11,187	2,206	-	-	-	-
022	-	68,610	143,047	278	4,140	77,063	107,011
023	9,215	13,084	11,191	5,146	12,440	7,565	12,318
024	15,962	7,377	1,963	17,261	60	689	15,177
031	3,274	2,629	2,071	1,946	2,089	1,895	3,813
041	270	128	242	241	318	686	384
051	3,080	1,887	2,677	2,549	2,492	1,804	2,703
061	-	-	-	-	-	-	-
071	322	401	423	340	240	449	220
081	8,699	6,516	8,339	6,408	5,444	6,271	6,354
091	7,374	7,717	3,644	1,500	7,345	2,477	6,826
092	26,000	20,330	22,156	21,902	19,322	16,900	24,128
101	259	22	327	263	135	230	166
111	109,108	120,721	40	141,503	146,704	102,347	10,923
112	289	45	-	93	91	360	17
121	605	345	154	240	486	77	-
131	686,252	343,011	484,979	301,251	476,924	642,353	383,316
141	-	-	-	-	-	-	-
151	-	-	-	20	-	-	40
161	-	-	-	-	-	-	353
162	5,437	4,452	5,028	4,354	3,518	3,574	4,133
171	271,459	380,006	286,448	541,925	557,724	562,199	344,164
181	-	-	-	144	-	-	-
191	-	-	-	-	-	-	-
201	40	79	80	60	82	2,407	5,036
211	47,635	2,690	32,829	552	3,375	4,026	2,992
221	1,234	1,086	723	1,013	3,756	942	-
222	4,183	4,240	3,874	10,466	7,235	5,339	3,480
231	5,511	5,429	6,491	6,193	4,332	5,788	3,461
241	225	251	379	619	351	233	33
251	-	-	-	1	4	-	-
252	-	-	-	-	400	140	1,000
253	(-)	(-)	(-)	(-)	(-)	(-)	(-)
254	3,944	713	672	555	-	-	702
255	965	447	1,081	1,037	304	310	857
256	127	192	39	63	54	70	42
261	4,734	4,301	6,023	6,165	2,061	1,434	2,647
262	6,078	5,288	6,800	5,542	3,029	4,240	4,769
263	500	760	120	156	160	1,120	360
264	20	-	-	3	80	-	-
265	1,020	1,540	2,180	600	1,180	640	1,920
271	250	411	855	192	68	18	3
281	-	-	-	11	-	-	-
291	321	125	17	14	-	12	-
301	5,111	4,470	5,727	5,054	4,162	4,348	4,636
311	32,976	46,938	46,505	95,731	47,917	76,864	60,861
321	5,060	5,077	5,052	5,077	5,042	5,975	42,691
322	-	-	-	-	-	-	-
323	-	-	10	-	-	21	-
324	1,014	3,000	820	1,995	1,582	3,262	1,784
331	-	-	-	-	-	-	-
341	-	13	-	-	-	-	-
351	50,154	8,080	7,752	15,461	15,256	8,856	15,207
361	6,770	7,150	6,638	6,890	3,598	5,920	3,591
371	703	914	1,618	1,304	2,242	2,188	3,135
381	575	22,375	263	22,439	20,981	1,288	1,301
391	-	100	-	-	-	12	-
401	159	112	315	127	103	133	126
411	3,873	86	1,726	1,475	2,320	230	3,962
421	3,118	1,977	3,693	1,806	2,511	1,710	4,213
422	4,041	4,662	3,926	3,126	3,204	3,505	2,706
423	1,115	830	767	420	669	-	426
424	-	-	-	-	-	-	-
425	1,220	16,341	791	1,040	4,832	1,109	4,706
431	1,070	723	1,283	780	421	600	690
441	7,268	5,641	7,650	7,600	5,771	6,293	7,119
442	2,348	1,638	1,629	1,389	1,196	1,100	802
443	4,435	3,728	4,343	3,410	3,781	3,115	3,988
444	6,380	6,319	6,185	5,538	4,377	6,246	6,210
451	578	957	1,193	812	1,068	377	244
461	20,186	21,093	20,215	14,147	13,189	15,255	23,785
471	5,190	5,244	5,622	4,435	4,054	4,986	4,859
481	-	109	131	-	-	484	-
491	11	662	78	185	367	103	226
501	28,287	18,594	20,053	17,549	41,938	11,608	77,205
511	-	-	-	-	-	-	-
512	-	-	-	-	-	-	-
521	555	735	648	776	261	125	426
531	-	-	-	-	-	-	-
541	-	-	-	-	-	-	-
	1,430,197	1,213,180	1,196,115	1,338,981	1,467,218	1,657,083	1,234,729

※(自航)は完成自動車の内数

4 海上出入貨物品種別月別表（移出）

品類	品 種	合 計	1 月	2 月	3 月	4 月	5 月
農 水 産 品	011 麦	114,399	7,575	6,630	3,587	12,139	12,674
	021 米	70,310	6,161	6,417	7,080	8,845	3,630
	022 と う も ろ こ し	10,500	-	-	-	-	-
	023 豆	27,320	1,120	1,635	3,625	2,193	2,065
	024 そ の 他 雑 穀	4,570	1,500	10	-	-	3,005
	031 野 菜 ・ 果 物	208,871	13,965	12,500	14,976	12,805	7,799
	041 綿	170	-	-	-	-	-
	051 そ の 他 農 産 品	42,060	3,330	3,770	3,690	2,620	1,640
	061 羊 毛	-	-	-	-	-	-
071 そ の 他 畜 産 品	53,125	2,336	3,532	5,102	6,167	4,557	
081 水 産 品	13,720	320	485	1,030	3,053	826	
林 産 品	091 原 木	186,080	8,401	8,707	11,919	10,690	16,424
	092 製 材	175,246	12,765	13,145	13,707	13,775	13,890
	101 樹 脂 類	6,471	30	164	220	489	278
	111 木 材 チ ッ プ	-	-	-	-	-	-
	112 そ の 他 林 産 品	10,069	980	760	740	1,322	700
	121 薪	180	-	-	-	-	-
鉱 産 品	131 石 炭	8,192	-	-	-	-	3,012
	141 鉄 鉱 石	-	-	-	-	-	-
	151 金 属 鉱 石	100	20	-	15	-	5
	161 砂 利 ・ 砂	533,733	26,024	27,252	56,444	47,235	41,281
	162 石 材	977	40	30	100	105	42
	171 原 油	120,850	20,000	5,000	10,000	10,000	10,000
	181 り ん 鉱 石	-	-	-	-	-	-
	191 石 灰	135	-	45	-	-	-
	201 原 塩	-	-	-	-	-	-
	211 非 金 属 鉱 物	26,035	1,765	4,356	5,270	1,514	-
金 属 機 械 工 業 品	221 鉄 鋼	24,951	1,440	3,342	3,102	2,235	2,685
	222 鋼 材	137,583	12,646	14,411	13,974	6,176	8,107
	231 非 鉄 金 属	3,414	150	215	322	401	626
	241 金 属 製 品	17,983	1,345	1,714	2,250	1,499	1,400
	251 鉄 道 車 両	-	-	-	-	-	-
	252 完 成 自 動 車 (自 航)	29,459,116 (28,539,475)	2,112,665 (2,049,790)	2,173,120 (2,098,100)	2,430,010 (2,344,275)	2,387,310 (2,309,180)	2,217,985 (2,154,730)
	253 そ の 他 輸 送 用 車 両	5,445	375	330	690	610	445
	254 二 輪 自 動 車	118	-	-	15	-	1
	255 自 動 車 部 品	291,602	20,521	24,033	24,836	25,714	23,127
	256 そ の 他 輸 送 機 械	2,064,940	33,550	78,340	171,490	181,940	202,840
	261 産 業 機 械	44,428	3,065	3,430	3,690	2,325	3,699
	262 電 気 機 械	3,241	170	215	260	351	192
	263 測 量 ・ 光 学 ・ 医 療 用 機 械	80	-	-	20	-	-
	264 事 務 用 機 器	1,310	-	10	-	105	5
	265 そ の 他 機 械	6,832	1,025	220	460	380	205
化 学 工 業 品	271 陶 磁 器	370	-	-	-	20	60
	281 セ メ ン ト	14,067	1,450	885	2,520	2,100	1,130
	291 ガ ラ ス 類	30,880	2,604	1,811	2,494	4,602	1,730
	301 窯 業 品	283,133	37,756	27,146	21,730	21,012	23,250
	311 重 油	1,208,472	147,065	103,030	108,220	96,521	69,044
	321 石 油 製 品	3,131,597	385,624	279,685	258,216	207,969	247,306
	322 L N G (液 化 天 然 ガ ス)	38,525	6,000	4,500	8,025	4,500	-
	323 L P G (液 化 石 油 ガ ス)	68,486	6,631	5,257	2,133	5,945	5,669
	324 そ の 他 石 油 製 品	20,641	1,970	1,255	3,460	1,549	2,425
	331 コ ー ク ス	1,255	-	-	-	-	-
	341 石 炭 製 品	4,560	520	460	420	140	560
351 化 学 薬 品	84,488	5,547	6,016	6,095	6,244	9,972	
361 化 学 肥 料	2,831	315	135	125	135	260	
371 染料・塗料・合成樹脂・その他化学工業品	22,755	1,315	850	1,160	1,375	1,895	
軽 工 業 品	381 紙 ・ パ ル プ	2,310,270	186,122	181,404	202,420	179,805	177,025
	391 糸 及 び 紡 績 半 製 品	-	-	-	-	-	-
	401 そ の 他 織 維 工 業 品	360	40	-	20	20	20
	411 砂 糖	112,341	7,810	8,601	10,111	9,832	9,463
	421 製 造 食 品	376,148	28,156	29,047	35,057	29,916	29,996
	422 飲 料	33,175	2,305	2,186	3,310	3,760	2,575
	423 水 ば こ	341,446	25,190	24,151	29,044	28,861	27,652
	424 た ば こ	-	-	-	-	-	-
	425 そ の 他 食 料 工 業 品	12,428	655	940	1,631	1,539	1,725
雑 工 業 品	431 が ん 具	245	40	65	-	-	-
	441 衣 服 ・ 身 廻 品 ・ は き も の	206	15	20	60	-	-
	442 文 房 具 ・ 運 動 娯 楽 用 品 ・ 楽 器	5,154	230	210	923	699	400
	443 家 具 装 備 品	1,420	110	50	145	125	80
	444 そ の 他 日 用 品	51,826	2,539	3,375	5,147	4,846	4,550
	451 ゴ ム 製 品	5,271	70	97	175	50	90
	461 木 製 製 品	125,762	11,495	15,284	13,555	7,790	11,895
	471 そ の 他 製 造 工 業 品	27,755	1,625	1,227	1,840	1,895	1,770
特 殊 品	481 金 属 く ず	13,513	2,250	1,878	828	994	1,840
	491 再 利 用 資 材	123,775	8,969	7,903	8,957	8,897	11,208
	501 動 植 物 性 製 造 飼 肥 料	74,211	4,381	7,456	3,220	7,374	7,727
	511 廃 棄 物	4,436	-	1,269	-	-	-
	512 廃 土 砂	-	-	-	-	-	-
	521 輸 送 用 容 器	180,976	49,253	6,903	15,651	10,752	15,142
	531 取 合 せ 品	104,637	12,915	10,695	8,660	7,280	8,242
	541 分 類 不 能 の も の	56	-	-	-	-	-
合 計		42,491,627	3,234,251	3,127,609	3,543,976	3,398,545	3,257,846

(単位:トン)

品 種	6 月	7 月	8 月	9 月	10 月	11 月	12 月
011	6,733	6,279	3,245	7,920	7,972	26,889	12,756
021	6,394	2,966	3,535	4,119	8,064	6,361	6,738
022	-	3,000	7,500	-	-	-	-
023	2,372	1,890	2,110	2,320	2,445	2,615	2,930
024	-	5	50	-	-	-	-
031	6,302	11,164	21,618	36,217	30,657	25,026	15,842
041	170	-	-	-	-	-	-
051	1,875	2,280	3,775	5,995	4,520	4,740	3,825
061	-	-	-	-	-	-	-
071	5,732	5,216	4,172	5,225	3,702	3,517	3,867
081	589	774	1,232	1,168	1,430	1,977	836
091	16,119	16,420	18,359	8,063	12,027	13,186	45,765
092	13,831	15,885	13,466	14,835	16,985	16,914	16,048
101	861	655	1,297	1,172	285	553	467
111	-	-	-	-	-	-	-
112	907	700	1,220	860	420	500	960
121	30	-	105	-	30	15	-
131	-	-	3,150	-	2,030	-	-
141	-	-	-	-	-	-	-
151	-	20	-	20	20	-	-
161	65,956	51,523	48,531	41,242	40,750	51,939	35,556
162	135	385	50	50	10	25	5
171	5,000	15,000	5,000	5,000	15,000	14,350	6,500
181	-	-	-	-	-	-	-
191	90	-	-	-	-	-	-
201	-	-	-	-	-	-	-
211	2,862	1,681	1,400	2,715	1,400	1,598	1,474
221	1,060	1,230	1,095	1,910	1,680	2,515	2,657
222	9,670	10,396	9,884	9,115	10,011	16,930	16,263
231	380	270	140	240	160	220	290
241	1,965	1,975	1,450	1,273	1,002	1,068	1,042
251	-	-	-	-	-	-	-
252	2,246,015 (2,166,740)	2,457,920 (2,380,770)	2,753,590 (2,690,650)	2,809,145 (2,736,480)	2,802,985 (2,713,535)	2,507,025 (2,408,725)	2,561,346 (2,486,500)
253	650	515	180	500	285	535	330
254	49	19	17	11	3	3	-
255	21,868	29,265	25,654	22,370	23,886	27,171	23,157
256	293,150	317,460	202,290	156,310	144,430	152,570	130,570
261	6,714	3,994	2,685	3,707	3,275	4,010	3,834
262	218	150	160	340	680	225	280
263	10	45	5	-	-	-	-
264	5	-	15	10	250	465	445
265	435	300	450	805	760	1,000	792
271	30	20	45	100	75	-	20
281	1,840	2,180	1,720	-	-	242	-
291	3,213	2,992	1,062	2,891	2,927	1,537	3,017
301	18,358	21,207	19,522	25,412	26,033	21,076	20,631
311	84,253	93,700	98,024	92,003	85,825	117,531	113,256
321	152,663	185,086	203,505	217,229	306,837	301,039	386,438
322	-	-	-	-	-	6,000	9,500
323	5,626	8,354	4,756	1,005	5,382	11,029	6,699
324	1,281	2,380	1,270	1,081	-	2,290	1,680
331	-	-	1,255	-	-	-	-
341	500	580	380	200	540	220	40
351	8,391	10,641	4,041	6,842	6,898	8,892	4,909
361	356	640	100	65	50	625	25
371	3,745	2,010	2,235	2,625	2,460	1,755	1,330
381	191,751	187,505	198,347	187,561	205,291	201,511	211,528
391	-	-	-	-	-	-	-
401	120	20	20	40	20	20	20
411	8,535	9,015	7,579	8,567	8,814	12,262	11,752
421	33,203	31,198	30,789	32,267	30,219	32,217	34,083
422	2,830	3,680	3,045	2,730	2,920	2,000	1,834
423	28,421	33,673	32,387	28,294	27,631	26,375	29,767
424	-	-	-	-	-	-	-
425	1,733	1,285	1,368	147	352	573	480
431	-	-	-	20	20	100	-
441	-	-	56	-	20	35	-
442	470	370	485	175	363	286	543
443	225	105	25	55	150	175	175
444	4,291	4,270	3,885	3,635	5,134	4,174	5,980
451	344	586	461	495	312	1,964	627
461	11,512	10,741	9,474	6,494	7,750	10,345	9,427
471	2,050	1,885	2,155	2,485	4,590	2,718	3,515
481	380	522	1,563	1,598	545	535	580
491	10,529	12,810	11,629	10,097	10,481	10,283	12,012
501	3,834	7,390	8,565	7,340	3,863	7,104	5,957
511	1,200	-	-	821	1,146	-	-
512	-	-	-	-	-	-	-
521	11,905	15,513	14,070	11,600	10,141	10,039	10,007
531	6,255	6,645	7,210	8,680	10,785	9,060	8,210
541	-	-	-	-	-	-	56
	3,317,991	3,616,385	3,808,458	3,805,211	3,904,728	3,687,954	3,788,673

※(自航)は完成自動車の内数

4 海上出入貨物品種別月別表 (移入)

品類	品 種	合 計	1 月	2 月	3 月	4 月	5 月
農 水 産 品	011 麦	54,602	3,590	6,577	1,551	6,822	7,057
	021 米	16,412	1,025	460	1,780	250	540
	022 と う も ろ こ し	13,485	-	336	3,000	-	1,500
	023 豆	13,734	793	662	2,056	1,003	390
	024 そ の 他 雑 穀	8,793	395	425	1,702	300	3,564
	031 野 菜 ・ 果 物	53,310	4,882	4,316	5,556	4,431	4,878
	041 綿	1,778	-	-	20	-	229
	051 そ の 他 農 産 品	11,852	1,242	1,144	1,414	949	802
	061 羊 毛	-	-	-	-	-	-
071 そ の 他 畜 産 品	17,204	782	1,415	1,723	1,176	1,558	
081 水 産 品	33,593	2,686	1,607	1,335	1,445	3,332	
林 産 品	091 原 木	10,249	496	304	747	464	7,318
	092 製 材	93,782	4,261	7,119	7,065	6,426	9,740
	101 樹 脂 類	24,449	1,684	1,780	2,381	1,838	2,091
	111 木 材 チ ッ プ	126,731	7,784	11,875	9,604	10,935	15,754
	112 そ の 他 林 産 品	1,240	20	80	-	60	280
	121 薪 炭	3,192	30	30	105	404	195
鉱 産 品	131 石 炭	95,229	-	87	-	23,600	5,900
	141 鉄 鉱 石	-	-	-	-	-	-
	151 金 属 鉱 石	337	-	5	70	35	5
	161 砂 利 ・ 砂	494,848	16,033	24,545	34,313	34,353	31,262
	162 石 材	4,635	190	160	160	445	345
	171 原 油	18,350	-	-	3,000	-	-
	181 り ん 鉱 石	-	-	-	-	-	-
	191 石 灰	196,960	16,482	20,340	16,700	18,430	16,800
	201 原 塩	30,408	8,013	871	1,763	3,515	6,226
	211 非 金 属 鉱 物	23,157	1,530	4,548	3,034	1,652	80
金 属 機 械 工 業 品	221 鉄 鋼	11,135	468	387	989	417	804
	222 鋼 材	907,836	52,109	57,328	69,949	85,650	75,627
	231 非 鉄 金 属	14,882	975	1,733	1,495	980	995
	241 金 属 製 品	115,992	5,281	8,248	10,703	9,128	11,416
	251 鉄 道 車 両	-	-	-	-	-	-
	252 完 成 自 動 車 (自 航)	32,173,355 (29,686,200)	2,115,095 (1,976,945)	2,536,800 (2,337,930)	2,711,320 (2,462,520)	2,692,090 (2,442,025)	2,449,885 (2,259,335)
	253 そ の 他 輸 送 用 車 両	19,225	575	925	2,655	1,345	1,595
	254 二 輪 自 動 車	250	-	40	10	1	9
	255 自 動 車 部 品	194,288	14,932	16,003	17,720	18,045	15,416
	256 そ の 他 輸 送 機 械	772,250	78,320	64,900	52,440	44,980	39,410
	261 産 業 機 械	91,085	5,363	5,875	8,310	7,937	7,981
	262 電 気 機 械	56,210	2,761	4,475	5,765	4,575	4,400
	263 測 量 ・ 光 学 ・ 医 療 用 機 械	305	5	5	15	20	20
	264 事 務 用 機 器	3,248	147	210	170	90	100
	265 そ の 他 機 械	22,663	1,265	1,730	2,370	1,490	1,045
化 学 工 業 品	271 陶 磁 器	11,170	330	855	925	830	1,135
	281 セ メ ン ト	698,933	47,909	31,632	30,938	38,772	66,275
	291 ガ ラ ス 類	29,884	2,277	1,166	1,080	2,515	4,095
	301 窯 業 品	79,952	1,272	4,003	9,218	5,717	5,182
	311 重 油	344,553	40,130	24,528	22,970	21,030	21,000
	321 石 油 製 品	2,035,489	169,303	209,350	237,150	174,630	137,888
	322 L N G (液 化 天 然 ガ ス)	720	720	-	-	-	-
	323 L P G (液 化 石 油 ガ ス)	166,155	12,368	18,203	14,435	15,944	15,325
	324 そ の 他 石 油 製 品	20,071	1,784	770	310	1,345	3,480
	331 コ ー ク ス	12,934	-	3,040	-	-	-
	341 石 炭 製 品	320	60	100	20	20	20
351 化 学 薬 品	159,026	14,387	11,531	12,270	11,251	13,794	
361 化 学 肥 料	133,280	4,988	7,906	14,930	14,899	11,820	
371 染料・塗料・合成樹脂・その他化学工業品	191,711	11,431	13,053	16,489	14,321	13,832	
軽 工 業 品	381 紙 ・ パ ル プ	199,831	13,510	15,864	16,748	27,157	17,345
	391 糸 及 び 紡 績 半 製 品	-	-	-	-	-	-
	401 そ の 他 織 維 工 業 品	252	-	-	-	-	-
	411 砂 糖	22,310	780	2,281	1,930	2,616	2,003
	421 製 造 食 品	329,877	21,681	26,009	31,441	29,458	24,296
	422 飲 料	158,235	10,038	11,730	13,794	14,150	11,705
	423 水	137,027	7,242	10,737	13,798	11,491	10,423
	424 た ば こ	9,216	522	520	875	880	640
	425 そ の 他 食 料 工 業 品	55,184	3,542	4,688	3,015	3,925	3,351
	雑 工 業 品	431 が ん 具	995	25	15	25	70
441 衣 服 ・ 身 廻 品 ・ は き も の		19,075	880	1,360	1,850	1,485	850
442 文 房 具 ・ 運 動 娯 楽 用 品 ・ 楽 器		11,414	795	1,305	1,025	1,699	1,184
443 家 具 装 備 品		29,735	2,079	3,661	3,562	2,003	1,980
444 そ の 他 日 用 品		318,081	18,107	22,894	31,738	28,562	24,651
451 ゴ ム 製 品		80,790	3,810	5,160	6,378	9,156	6,800
461 木 製 品		233,500	13,147	15,365	17,320	14,957	17,980
471 そ の 他 製 造 工 業 品		92,297	2,744	3,939	4,175	7,525	7,589
特 殊 品	481 金 属 く ず	4,155	392	75	652	377	318
	491 再 利 用 資 材	1,522,986	133,944	125,922	132,987	121,315	119,009
	501 動 植 物 性 製 造 飼 肥 料	321,084	26,302	26,111	28,812	28,480	30,318
	511 廃 棄 物	35,193	2,297	1,316	4,543	3,564	3,404
	512 廃 土 砂	1,500	-	-	-	1,500	-
	521 輸 送 用 容 器	251,820	18,728	19,544	19,193	18,768	21,690
	531 取 合 せ 品	222,400	17,690	19,650	20,060	19,565	14,615
541 分 類 不 能 の も の	97	-	-	-	-	-	
	合 計	43,672,306	2,954,428	3,431,628	3,697,646	3,635,258	3,342,626

(単位:トン)

品種	6 月	7 月	8 月	9 月	10 月	11 月	12 月
011	5,800	4,605	6,165	813	3,574	5,068	2,980
021	2,350	525	520	3,637	1,625	2,370	1,330
022	2,500	-	1,500	-	-	1,482	3,167
023	2,377	638	637	1,802	544	641	2,191
024	210	75	130	160	180	1,422	230
031	4,935	3,873	3,645	3,524	4,029	4,090	5,151
041	-	661	413	420	35	-	-
051	1,212	1,411	1,059	738	720	592	569
061	-	-	-	-	-	-	-
071	1,339	1,296	1,431	1,188	1,590	1,592	2,114
081	7,960	4,415	1,886	2,919	1,981	1,536	2,491
091	-	15	15	37	22	326	505
092	8,901	8,812	9,336	8,119	7,101	7,207	9,695
101	2,301	2,445	2,364	2,376	1,208	1,673	2,308
111	15,115	2,581	12,809	7,380	11,237	9,339	12,318
112	180	40	160	120	60	120	120
121	405	210	210	240	469	249	645
131	10,500	-	16,800	6,650	12,600	9,642	9,450
141	-	-	-	-	-	-	-
151	-	5	180	22	5	5	5
161	68,492	56,795	66,135	38,860	41,792	50,068	32,200
162	445	455	445	445	635	570	340
171	3,000	-	-	-	3,000	9,350	-
181	-	-	-	-	-	-	-
191	13,336	14,430	16,950	16,800	16,882	14,650	15,160
201	44	-	-	1,476	-	8,500	-
211	1,560	1,664	2,668	3,044	1,710	1,607	60
221	847	751	663	1,380	1,669	1,671	1,089
222	82,320	86,982	84,396	78,738	76,291	85,135	73,311
231	840	1,490	775	1,100	1,936	1,409	1,154
241	11,371	12,440	9,514	9,449	10,284	9,719	8,439
251	-	-	-	-	-	-	-
252	2,492,173 (2,261,710)	2,863,856 (2,634,240)	2,871,594 (2,699,785)	2,940,887 (2,734,865)	2,982,225 (2,764,420)	2,734,430 (2,519,710)	2,783,000 (2,592,715)
253	1,780	1,045	1,505	3,250	2,480	1,050	1,020
254	18	79	21	7	22	43	-
255	16,421	17,273	12,012	16,410	17,768	16,741	15,547
256	39,740	59,230	87,130	107,840	85,070	58,190	55,000
261	6,694	6,277	8,657	8,399	9,458	8,629	7,505
262	5,015	4,885	3,510	5,557	4,744	5,620	4,903
263	20	175	25	20	-	-	-
264	160	245	279	715	250	392	490
265	1,961	2,335	1,750	2,325	1,915	2,500	1,977
271	1,220	1,585	860	1,210	915	700	605
281	65,117	70,616	69,218	77,352	73,819	68,355	58,930
291	2,345	3,925	1,981	1,985	3,500	2,570	2,445
301	5,951	7,586	6,394	7,341	9,429	8,433	9,426
311	17,780	31,400	34,350	28,210	21,820	41,605	39,730
321	140,241	142,242	152,435	113,043	139,919	186,714	232,574
322	-	-	-	-	-	-	-
323	14,066	8,775	10,895	9,345	14,948	14,586	17,265
324	2,260	1,270	1,535	1,194	1,890	1,700	2,533
331	80	20	3,060	1,070	1,500	1,164	3,000
341	-	20	-	-	20	60	-
351	10,392	10,910	16,984	11,397	20,487	11,094	14,529
361	11,022	14,950	11,737	9,519	10,375	11,273	9,861
371	21,372	17,919	15,279	18,118	15,835	18,585	15,477
381	14,112	14,175	19,214	14,765	15,107	16,694	15,140
391	-	-	-	-	-	-	-
401	-	22	83	20	40	-	87
411	1,295	1,856	1,671	2,510	2,199	1,458	1,711
421	31,143	30,937	27,110	25,051	25,103	28,386	29,262
422	14,234	16,392	14,228	13,100	15,344	11,375	12,145
423	13,702	13,445	13,724	7,558	6,709	11,233	16,965
424	880	1,100	800	685	684	824	806
425	4,988	5,897	5,377	4,741	4,677	5,510	5,473
431	10	75	-	90	70	285	250
441	1,580	1,395	1,345	2,009	2,350	2,255	1,716
442	846	725	890	898	670	817	560
443	2,931	2,585	2,147	2,006	2,039	2,668	2,074
444	24,546	26,926	22,999	30,794	27,909	29,010	29,945
451	7,012	7,709	5,951	8,727	11,254	6,404	2,429
461	23,428	24,023	22,953	21,023	25,080	20,544	17,680
471	6,924	8,359	7,784	8,875	11,975	10,870	11,538
481	363	471	335	241	259	319	353
491	123,743	120,900	111,395	110,008	172,905	121,700	129,158
501	25,594	35,114	25,651	24,594	21,812	27,545	20,751
511	3,917	4,503	3,269	2,236	-	3,503	2,641
512	-	-	-	-	-	-	-
521	22,442	23,855	23,309	20,143	24,124	20,208	19,816
531	19,205	18,710	17,850	19,105	19,225	18,515	18,210
541	-	-	-	-	-	-	97
	3,447,063	3,832,406	3,880,102	3,875,810	4,009,103	3,764,590	3,801,646

※(自航)は完成自動車の内数

5 地域別品類別輸移出入表

輸移出

品 種 区 分	北 海 道	東 北	関 東	北 陸	東 海
1 農 水 産 品	41,030	27,510	242,735	136,913	62,830
2 林 産 品	8,815	57,201	160,383	16,356	3,588
3 鉱 産 品	8,180	288,855	195,739	420	34,348
4 金 属 機 械 工 業 品	460,620	13,303,279	9,451,557	7,019,956	1,755,174
5 化 学 工 業 品	1,861,743	1,034,905	718,702	878,506	117,492
6 軽 工 業 品	46,463	34,691	2,243,725	211,244	171,483
7 雑 工 業 品	4,170	59,513	113,100	10,499	22,368
8 特 殊 品	105,389	58,208	218,345	7,679	31,902
9 分 類 不 能 の も の	—	—	56	—	—
計	2,536,410	14,864,162	13,344,342	8,281,573	2,199,185
構 成 比	5.8%	34.2%	30.7%	19.0%	5.1%
前 年 比	106.2%	103.7%	106.2%	102.0%	113.5%

輸移入

1 農 水 産 品	5,105	10,561	169,028	17,792	6,542
2 林 産 品	—	46,280	194,175	8,325	2,267
3 鉱 産 品	268,835	261,978	60,623	18,515	5,501
4 金 属 機 械 工 業 品	7,958	13,590,785	9,978,681	7,382,322	2,908,892
5 化 学 工 業 品	1,017,176	604,806	1,509,702	117,106	211,806
6 軽 工 業 品	—	27,951	724,560	80,783	37,940
7 雑 工 業 品	—	53,731	462,673	155,939	50,579
8 特 殊 品	7,602	149,337	1,870,496	63,555	196,409
9 分 類 不 能 の も の	—	—	97	—	—
計	1,306,676	14,745,429	14,970,035	7,844,337	3,419,936
構 成 比	2.2%	24.5%	24.9%	13.0%	5.7%
前 年 比	126.0%	105.5%	105.8%	102.8%	103.9%

合 計	3,843,086	29,609,591	28,314,377	16,125,910	5,619,121
構 成 比	3.7%	28.6%	27.3%	15.5%	5.4%
前 年 比	112.2%	104.6%	106.0%	102.4%	107.4%

(単位:トン)

近畿	中国	四国	九州	外国	海上	計
19,055	42	4,885	10,045	125,091	—	670,136
105,222	13,620	30	12,831	6,929	—	384,975
39,158	6,500	105,000	11,822	189	—	690,211
65,450	4,927	80	—	238,153	—	32,299,196
66,055	30,590	451	2,990	384,124	200,626	5,296,184
151,942	1,818	4,635	600	97,275	319,567	3,283,443
6,412	1,122	455	—	78,718	—	296,357
53,121	14,159	3,905	8,840	86,233	—	587,781
—	—	—	—	—	—	56
506,415	72,778	119,441	47,128	1,016,712	520,193	43,508,339
1.2%	0.2%	0.3%	0.1%	2.3%	1.1%	100.0%
122.3%	46.0%	83.3%	18.8%	116.6%	96.9%	104.3%

5,419	1,119	430	—	1,230,651	8,767	1,455,414
8,234	—	362	—	1,150,537	—	1,410,180
928	219,350	18,235	9,959	11,308,919	—	12,172,843
384,618	96,437	24,578	8,453	285,546	—	34,668,270
215,490	60,310	131,883	15,919	1,273,281	—	5,157,479
24,372	7,605	8,413	308	273,252	—	1,185,184
50,028	162	12,775	—	539,062	—	1,324,949
68,989	1,130	1,620	—	501,868	—	2,861,006
—	—	—	—	—	—	97
758,078	386,113	198,296	34,639	16,563,116	8,767	60,235,422
1.2%	0.6%	0.3%	0.1%	27.5%	0.0%	100.0%
95.4%	124.1%	137.1%	13.7%	102.9%	109.6%	104.4%

1,264,493	458,891	317,737	81,767	17,579,828	528,960	103,743,761
1.2%	0.4%	0.3%	0.1%	17.0%	0.5%	100.0%
104.6%	97.8%	110.4%	16.2%	103.6%	97.1%	104.4%

6 輸出入貨物品種別 仕向・仕出国・港別表 (その1)

品 種	仕向・仕出港		貨 物 量 (トン)				
	国 名	港 名	輸 出	輸 入	計		
輸 入 合 計			1,016,712	16,563,116	17,579,828		
011	麦	合計		298	208,149	208,447	
		計		101	42,839	42,940	
		アメリカ	シアトル		101	19,752	19,853
			ポートランド, オレゴン		-	12,813	12,813
			モビール		-	10,274	10,274
		インドネシア	計		-	5,200	5,200
			ジャカルタ		-	5,200	5,200
		ウクライナ	計		-	41,649	41,649
			イリチェフスク		-	14,516	14,516
			ウクライナ諸港		-	8,268	8,268
			ニコライエフ		-	18,865	18,865
		オーストラリア	計		-	35,732	35,732
			ウォラルー		-	9,202	9,202
			エスペランス		-	5,686	5,686
			ゲーロング		-	7,894	7,894
			ジェラルドトン		-	11,450	11,450
		カナダ	計		-	50,463	50,463
バンクーバー			-	38,299	38,299		
スリランカ	計		-	6,000	6,000		
	トリコマリ		-	6,000	6,000		
韓国	計		197	24,766	24,963		
	クワンヤン(光陽)		-	1,100	1,100		
	プサン(釜山)		197	23,666	23,863		
中国	計		-	1,500	1,500		
	ダイレン(大連)		-	1,500	1,500		
021	米	合計		9,700	34,710	44,410	
		計		-	34,605	34,605	
		アメリカ	アメリカ諸港		-	7,187	7,187
			サクラメント		-	27,418	27,418
		リベリア	計		9,672	-	9,672
			モンロビア		9,672	-	9,672
韓国	計		28	105	133		
	プサン(釜山)		28	105	133		
022	とうもろこし	合計		-	549,802	549,802	
		計		-	291,079	291,079	
		アメリカ	ニューオリンズ		-	271,659	271,659
			バンクーバー		-	19,420	19,420
		アルゼンチン	計		-	75,385	75,385
			サンロレンソ		-	75,385	75,385
		オーストラリア	計		-	71,821	71,821
			ニューカッスル		-	52,421	52,421
			ブリスベーン		-	19,400	19,400
		カナダ	計		-	13,000	13,000
			バンクーバー		-	13,000	13,000
		ブラジル	計		-	85,900	85,900
			ツバラオ		-	85,900	85,900
韓国	計		-	2,523	2,523		
	プサン(釜山)		-	2,523	2,523		
中国	計		-	10,094	10,094		
	ダイレン(大連)		-	10,094	10,094		

6 輸出入貨物品種別 仕向・仕出 国・港別表 (その2)

品 種	仕向・仕出港		貨 物 量 (トン)		
	国 名	港 名	輸 出	輸 入	計
023 豆 類	合計		69	135,610	135,679
	計		-	16,659	16,659
	アメリカ	シアトル	-	9,659	9,659
		ニューオリンズ	-	7,000	7,000
	計		-	35,489	35,489
	インド	インド諸港	-	14,539	14,539
		カンドラ	-	10,000	10,000
		ムンドラ	-	10,950	10,950
	計		-	5,914	5,914
	カナダ	バンクーバー	-	5,914	5,914
	計		-	29,836	29,836
	ブラジル	サントス	-	17,836	17,836
		ブラジル諸港	-	12,000	12,000
	計		69	23,871	23,940
韓国	インチョン(仁川)	-	3,000	3,000	
	ブサン(釜山)	69	20,871	20,940	
計		-	23,841	23,841	
中国	インコウ(營口)	-	3,000	3,000	
	ジャンジージャン(張家口)	-	3,149	3,149	
	タイチョウ(泰州)	-	2,997	2,997	
	ダイレン(大連)	-	1,519	1,519	
	チンワンタオ(秦皇島)	-	5,246	5,246	
	ナントン(南通)	-	2,977	2,977	
	リエンユンカン(連雲港)	-	4,953	4,953	
024 その他雑穀	合計		20	156,172	156,192
	計		-	33,393	33,393
	アメリカ	ニューオリンズ	-	14,581	14,581
		ロングビュー	-	18,812	18,812
	計		-	12,850	12,850
	アルゼンチン	ロザリオ	-	12,850	12,850
	計		-	12,500	12,500
	オーストラリア	ブリスベーン	-	12,500	12,500
	計		-	17,437	17,437
	カナダ	バンクーバー	-	15,037	15,037
		プリンスループート	-	2,400	2,400
	計		-	59,850	59,850
	ブラジル	ブラジル諸港	-	59,850	59,850
	計		20	9,187	9,207
韓国	クワンヤン(光陽)	-	5,900	5,900	
	ブサン(釜山)	20	3,287	3,307	
計		-	10,955	10,955	
中国	イエンタイ(煙台)	-	2,500	2,500	
	ダイレン(大連)	-	6,460	6,460	
	チンタオ(青島)	-	1,995	1,995	
031 野菜・果物	合計		393	28,251	28,644
	計		393	28,251	28,644
	韓国	ブサン(釜山)	393	28,251	28,644
041 綿 花	合計		-	2,629	2,629
	計		-	2,629	2,629
	韓国	ブサン(釜山)	-	2,629	2,629
051 その他農産品	合計		1,992	31,195	33,187
	計		1,992	31,195	33,187
	韓国	ブサン(釜山)	1,992	31,195	33,187

6 輸出入貨物品種別 仕向・仕出国・港別表 (その3)

品 種	仕向・仕出港		貨 物 量 (トン)			
	国 名	港 名	輸 出	輸 入	計	
071 其他畜産品	合計		694	5,048	5,742	
	アメリカ	計	-	48	48	
		シアトル	-	48	48	
韓国	プサン(釜山)	計	694	5,000	5,694	
			694	5,000	5,694	
081 水産品	合計		111,925	79,085	191,010	
	アメリカ	計	-	524	524	
		シアトル	-	524	524	
韓国	プサン(釜山)	計	111,925	78,561	190,486	
			111,925	78,561	190,486	
091 原木	合計		100	71,247	71,347	
	アメリカ	計	-	11,964	11,964	
		アメリカ諸港	-	11,964	11,964	
	カナダ	計	-	12,500	12,500	
		スチュアート	-	802	802	
		ナナイモ	-	1,419	1,419	
		ニューウエストミンスター	-	4,716	4,716	
プリンスルーパー	-	5,563	5,563			
韓国	プサン(釜山)	計	100	46,783	46,883	
			100	46,783	46,883	
092 製材	合計		661	270,677	271,338	
	アメリカ	計	-	5,068	5,068	
		シアトル	-	5,068	5,068	
	インドネシア	計	-	9,824	9,824	
		インドネシア諸港	-	988	988	
		パンカランプン	-	3,101	3,101	
	ボンチアナ	-	5,735	5,735		
	カナダ	バンクーバー	計	-	96,446	96,446
				-	96,446	96,446
	マレーシア	タンジョンマニ	計	-	15,950	15,950
			-	15,950	15,950	
ロシア	ボストーチヌイ	計	-	4,380	4,380	
			-	4,380	4,380	
韓国	プサン(釜山)	計	661	139,009	139,670	
			661	139,009	139,670	
101 樹脂類	合計		6,168	4,084	10,252	
	韓国	プサン(釜山)	6,168	4,084	10,252	
111 木材チップ	合計		-	798,338	798,338	
	アメリカ	計	-	78,838	78,838	
		クースベイ	-	78,838	78,838	
	オーストラリア	計	-	47,262	47,262	
		ゲーロング	-	32,957	32,957	
	ブリスバース	-	14,305	14,305		
	カナダ	バンクーバー	計	-	53,618	53,618
				-	53,618	53,618
	チリ	計	-	360,237	360,237	
		コロネル	-	320,321	320,321	
	サンアントニオ	-	39,916	39,916		
	ニュージーランド	ナピア	計	-	14,107	14,107
				-	14,107	14,107
ブラジル	リオグランデ	計	-	102,107	102,107	
			-	102,107	102,107	
ロシア	ボストーチヌイ	計	-	480	480	
			-	480	480	
韓国	プサン(釜山)	計	-	186	186	
			-	186	186	

6 輸出入貨物品種別 仕向・仕出 国・港別表 (その4)

品 種	仕向・仕出港		貨 物 量 (トン)		
	国 名	港 名	輸 出	輸 入	計
	南アフリカ	計	-	141,503	141,503
		リチャーズベイ	-	141,503	141,503
112	その他林産品	合計	-	2,698	2,698
	韓国	計	-	2,698	2,698
		ブサン(釜山)	-	2,698	2,698
121	薪 炭	合計	-	3,493	3,493
	韓国	計	-	3,493	3,493
		ブサン(釜山)	-	3,493	3,493
131	石 炭	合計	-	5,392,755	5,392,755
	インドネシア	計	-	677,092	677,092
		インドネシア諸港	-	12,190	12,190
		サマリダ	-	77,355	77,355
		タンジュバラ	-	460,129	460,129
		バンジャルマシン	-	127,418	127,418
	オーストラリア	計	-	3,810,440	3,810,440
		ニューカッスル	-	3,656,018	3,656,018
		ハイポイント	-	154,422	154,422
	カナダ	計	-	224,105	224,105
		カナダ諸港	-	224,105	224,105
	ロシア	計	-	678,901	678,901
		シャクテルスク	-	42,813	42,813
		ナホトカ	-	21,550	21,550
		バニノ	-	231,619	231,619
		ポシエト	-	18,400	18,400
		ボストーチヌイ	-	130,400	130,400
		ホルムスク	-	113,187	113,187
	ロシア諸港	-	120,932	120,932	
	韓国	計	-	2,217	2,217
		ブサン(釜山)	-	2,217	2,217
151	金属鉱	合計	189	149	338
	韓国	計	189	149	338
		ブサン(釜山)	189	149	338
161	砂利・砂	合計	-	405	405
	韓国	計	-	405	405
		ブサン(釜山)	-	405	405
162	石 材	合計	-	54,837	54,837
	韓国	計	-	54,837	54,837
		ブサン(釜山)	-	54,837	54,837
171	原 油	合計	-	5,716,343	5,716,343
	アラブ首長国	計	-	214,225	214,225
		ジャベルダナ	-	214,225	214,225
	イラン	計	-	83,832	83,832
		カーグアイランド	-	83,832	83,832
	インドネシア	計	-	127,777	127,777
		インドネシア諸港	-	127,777	127,777
	オマーン	計	-	139,293	139,293
		ミナアルファ	-	139,293	139,293
	カタール	計	-	181,281	181,281
		カタール諸港	-	113,985	113,985
		フララアイランド	-	67,296	67,296
	クウェート	計	-	1,176,438	1,176,438
		メナアルアーマジュ	-	1,176,438	1,176,438
	サウジアラビア	計	-	3,793,497	3,793,497
		ジュアイマ	-	259,048	259,048
		ラスアルカジ	-	273,413	273,413
		ラストヌラ	-	3,261,036	3,261,036

6 輸出入貨物品種別 仕向・仕出 国・港別表 (その5)

品 種	仕向・仕出港		貨 物 量 (トン)		
	国 名	港 名	輸 出	輸 入	計
181 りん鉱石	合計		-	164	164
	韓国	計	-	164	164
		プサン(釜山)	-	164	164
201 原 塩	合計		-	28,041	28,041
	インド	計	-	16,593	16,593
		カンドラ	-	16,593	16,593
	オーストラリア	計	-	3,300	3,300
		シャークベイ	-	3,300	3,300
	韓国	計	-	848	848
		プサン(釜山)	-	848	848
	中国	計	-	7,300	7,300
ライチョウ(萊州) 中国諸港		-	4,996 2,304	4,996 2,304	
211 非金属鉱物	合計		-	116,225	116,225
	アメリカ	計	-	18,196	18,196
		サバンナ	-	18,196	18,196
	オーストラリア	計	-	47,716	47,716
		ジェラルドトン	-	10,416	10,416
		シャークベイ ポートヘッドランド	-	7,000 30,300	7,000 30,300
	タイ	計	-	27,200	27,200
		タイ諸港	-	27,200	27,200
	韓国	計	-	7,588	7,588
		プサン(釜山)	-	7,588	7,588
中国	計	-	15,525	15,525	
	インコウ(営口)	-	6,274	6,274	
	タントウオン(丹東) ロンコウ(竜口)	-	3,000 6,251	3,000 6,251	
221 鉄 鋼	合計		22,597	12,228	34,825
	フィリピン	計	12,299	-	12,299
		セブ	6,171	-	6,171
		フィリピン諸港	6,128	-	6,128
	ロシア	計	-	3,000	3,000
		ナホトカ	-	3,000	3,000
	韓国	計	10,298	9,228	19,526
インチョン(仁川) プサン(釜山)		9,072 1,226	- 9,228	9,072 10,454	
222 鋼 材	合計		43,240	60,674	103,914
	インドネシア	計	12,094	-	12,094
		シカディン スラバヤ	6,086 6,008	- -	6,086 6,008
	フィリピン	計	11,967	-	11,967
		バタンガス マニラ	6,062 5,905	- -	6,062 5,905
	ベトナム	計	5,992	-	5,992
		ハイフォン	5,992	-	5,992
	韓国	計	11,197	44,545	55,742
		インチョン(仁川) プサン(釜山)	6,098 5,099	- 44,545	6,098 49,644
	台湾	計	1,990	-	1,990
		スーアオ(蘇澳)	1,990	-	1,990
	中国	計	-	16,129	16,129
		ジャンジージャン(張家口) ジンタン(京唐)	-	6,999 9,130	6,999 9,130

6 輸出入貨物品種別 仕向・仕出 国・港別表 (その6)

品 種	仕向・仕出港		貨 物 量 (トン)		
	国 名	港 名	輸 出	輸 入	計
231 非鉄金属	合計		19,162	62,512	81,674
	計		-	5,145	5,145
	ロシア	ナホトカ	-	1,005	1,005
		ボストーチヌイ	-	4,140	4,140
	韓国	計	19,162	57,367	76,529
		プサン(釜山)	19,162	57,367	76,529
241 金属製品	合計		1,954	6,472	8,426
	計		1,954	6,472	8,426
	韓国	プサン(釜山)	1,954	6,272	8,226
ポーハン(浦項)		-	200	200	
251 鉄道車両	合計		-	5	5
	計		-	5	5
	韓国	プサン(釜山)	-	5	5
252 完成自動車	合計		3,460	1,863	5,323
	計		1,000	1,000	2,000
	アメリカ	ポートヒューニーメ	1,000	1,000	2,000
		韓国	計	2,460	863
		プサン(釜山)	2,460	863	3,323
253 その他輸送用車両	合計		160	9,084	9,244
	計		-	23	23
	アメリカ	ロングビーチ	-	23	23
		イギリス	計	-	3,911
		サザンプトン	-	3,911	3,911
	ドイツ	計	-	3,646	3,646
		ブレーメルハーフェン	-	3,646	3,646
	ベルギー	計	-	1,184	1,184
	ゼーブルッゲ	-	1,184	1,184	
韓国	計	160	320	480	
		プサン(釜山)	160	320	480
254 二輪自動車	合計		-	24	24
	計		-	24	24
	韓国	プサン(釜山)	-	24	24
255 自動車部品	合計		84,378	8,694	93,072
	計		71	-	71
	アメリカ	シアトル	71	-	71
		カナダ	計	40	-
		バンクーバー	40	-	40
	ロシア	計	1,790	-	1,790
		ボストーチヌイ	1,790	-	1,790
韓国	計	81,827	8,694	90,521	
	プサン(釜山)	81,827	8,694	90,521	
中国	計	650	-	650	
	ホンコン	650	-	650	
256 その他輸送機械	合計		171	1,484	1,655
	計		171	1,484	1,655
	韓国	プサン(釜山)	171	1,484	1,655
261 産業機械	合計		17,310	51,460	68,770
	計		2	26	28
	アメリカ	シアトル	2	-	2
		ロングビーチ	-	26	26
	イギリス	計	-	428	428
		サザンプトン	-	428	428
	カナダ	計	-	513	513
	バンクーバー	-	513	513	
ドイツ	計	-	218	218	
	ブレーメルハーフェン	-	218	218	

6 輸出入貨物品種別 仕向・仕出 国港別表 (その7)

品 種	仕向・仕出港		貨 物 量 (トン)			
	国 名	港 名	輸 出	輸 入	計	
	フィリピン		計	65	-	65
		フィリピン諸港		65	-	65
	ベトナム		計	885	-	885
		ハイフォン		885	-	885
	ベルギー		計	-	75	75
		ゼーブルッゲ		-	75	75
ミャンマー		計	106	64	170	
	ヤンゴン		106	64	170	
	韓国		計	12,100	50,136	62,236
		プサン(釜山)		12,100	50,136	62,236
	中国		計	4,152	-	4,152
		ホンコン		4,152	-	4,152
262	電気機械		合計	41,101	53,078	94,179
		韓国	計	41,101	53,078	94,179
		プサン(釜山)		41,101	53,078	94,179
263	測量・光学・医療用機械		合計	60	3,385	3,445
		韓国	計	60	3,385	3,445
		プサン(釜山)		60	3,385	3,445
264	事務用機器		合計	140	103	243
		韓国	計	140	103	243
		プサン(釜山)		140	103	243
265	その他機械		合計	4,420	14,480	18,900
		韓国	計	4,420	14,480	18,900
		プサン(釜山)		4,420	14,480	18,900
271	陶磁器		合計	-	2,202	2,202
		韓国	計	-	2,202	2,202
		プサン(釜山)		-	2,202	2,202
281	セメント		合計	1,749	11	1,760
		アメリカ	計	770	-	770
		シアトル		770	-	770
		カナダ	計	528	-	528
		バンクーバー		528	-	528
		韓国	計	451	11	462
		プサン(釜山)		451	11	462
291	ガラス類		合計	618	1,094	1,712
		韓国	計	618	1,094	1,712
		プサン(釜山)		618	1,094	1,712
301	窯業品		合計	80,462	61,316	141,778
		韓国	計	80,462	58,808	139,270
		プサン(釜山)		-	58,808	58,808
		韓国諸港		80,462	-	80,462
		中国	計	-	2,508	2,508
		中国諸港		-	2,508	2,508
311	重油		合計	16,365	754,155	770,520
		マレーシア	計	-	590,918	590,918
		タンジュンペレパス		-	590,918	590,918
		ロシア	計	-	115,262	115,262
		ナホトカ		-	27,960	27,960
		バニノ		-	87,302	87,302
		韓国	計	16,365	47,975	64,340
		ウルサン(蔚山)		16,365	47,975	64,340
321	石油製品		合計	160,438	176,889	337,327
		シンガポール	計	18,677	-	18,677
		シンガポール		18,677	-	18,677
		ニュージーランド	計	101,343	-	101,343
		タウランガ		101,343	-	101,343

6 輸出入貨物品種別 仕向・仕出 国・港別表 (その8)

品 種	仕向・仕出港		貨 物 量 (トン)		
	国 名	港 名	輸 出	輸 入	計
		計	40,418	176,889	217,307
	韓国	ウルサン(蔚山)	40,266	69,665	109,931
		オンサン(温山)	-	40,313	40,313
		プサン(釜山)	152	217	369
		ヨース(麗水)	-	60,700	60,700
		韓国諸港	-	5,994	5,994
323	LPG(液化石油ガス)	合計	-	31	31
	韓国	計	-	31	31
		プサン(釜山)	-	31	31
324	その他石油製品	合計	116,961	17,876	134,837
	韓国	計	2,143	17,876	20,019
		ウルサン(蔚山)	1,300	17,644	18,944
		プサン(釜山)	40	232	272
		ヨース(麗水)	803	-	803
	中国	計	114,818	-	114,818
		シアメン(厦門)	4,890	-	4,890
		ジェンチン(鎮江)	2,596	-	2,596
		ジャンジージャン(張家口)	11,671	-	11,671
		シャンハイ(上海)	1,490	-	1,490
		シンカン(新港)	5,195	-	5,195
		ナンキン(南京)	10,386	-	10,386
		ナントン(南通)	2,596	-	2,596
		ロンコウ(竜口)	10,395	-	10,395
		中国諸港	65,599	-	65,599
331	コークス	合計	-	32	32
	韓国	計	-	32	32
		プサン(釜山)	-	32	32
341	石炭製品	合計	-	23	23
	韓国	計	-	23	23
		プサン(釜山)	-	23	23
351	化学薬品	合計	4,204	158,379	162,583
	アメリカ	計	-	6,179	6,179
		ガルベストン	-	6,179	6,179
	ベトナム	計	-	2,000	2,000
		ヴンタウ	-	2,000	2,000
	韓国	計	4,204	119,001	123,205
		ウルサン(蔚山)	-	42,803	42,803
		プサン(釜山)	4,204	76,198	80,402
	中国	計	-	31,199	31,199
		インコウ(營口)	-	9,026	9,026
		ウェイハイ(威海)	-	4,305	4,305
		チンタオ(青島)	-	2,506	2,506
		ライチョウ(萊州)	-	4,803	4,803
		ロンコウ(竜口)	-	1,505	1,505
	中国諸港	-	9,054	9,054	
361	化学肥料	合計	20	81,215	81,235
	アメリカ	計	-	9,792	9,792
		ポートランド, オレゴン	-	9,792	9,792
	マレーシア	計	-	2,600	2,600
		ピンツーロー	-	2,600	2,600
	韓国	計	20	52,853	52,873
		プサン(釜山)	20	51,253	51,273
		ヨース(麗水)	-	1,600	1,600
	台湾	計	-	1,500	1,500
		スーアオ(蘇澳)	-	1,500	1,500

6 輸出入貨物品種別 仕向・仕出 国・港別表 (その9)

品 種	仕向・仕出港		貨 物 量 (トン)		
	国 名	港 名	輸 出	輸 入	計
		計	-	14,470	14,470
	中国	チアンイン(江陰)	-	432	432
		ライチョウ(萊州)	-	7,516	7,516
		リエンユンカン(連雲港)	-	510	510
		中国諸港	-	6,012	6,012
371	染料・塗料・合成樹脂・その他化学工業品	合計	3,307	20,028	23,365
		計	3,307	17,440	20,747
	韓国	プサン(釜山)	3,307	17,440	20,747
		計	-	2,618	2,618
	中国	ロンコウ(竜口)	-	2,618	2,618
381	紙・パルプ	合計	92,826	116,215	209,041
		計	-	2,489	2,489
	カナダ	バンクーバー	-	2,489	2,489
		計	-	109,826	109,826
	ニュージーランド	ナピア	-	109,826	109,826
		計	92,826	3,900	96,726
	韓国	プサン(釜山)	92,826	3,900	96,726
391	糸及び紡績半製品	合計	120	1,434	1,554
		計	120	1,434	1,554
	韓国	プサン(釜山)	120	1,434	1,554
401	その他繊維工業品	合計	665	2,325	2,990
		計	665	2,325	2,990
	韓国	プサン(釜山)	665	2,325	2,990
411	砂糖	合計	92	24,131	24,223
		計	-	21,900	21,900
	タイ	シーラーチャー	-	1,400	1,400
		バンコク	-	9,300	9,300
		レムチャバン	-	11,200	11,200
		計	92	2,231	2,323
	韓国	プサン(釜山)	92	2,231	2,323
421	製造食品	合計	1,163	35,482	36,645
		計	1,163	33,391	34,554
	韓国	プサン(釜山)	1,163	33,391	34,554
		計	-	2,091	2,091
	中国	バユクァン	-	2,091	2,091
422	飲料	合計	275	46,936	47,211
		計	275	46,936	47,211
	韓国	プサン(釜山)	275	46,936	47,211
423	水	合計	158	9,162	9,320
		計	158	9,162	9,320
	韓国	プサン(釜山)	158	9,162	9,320
425	その他食料工業品	合計	1,976	37,567	39,543
		計	-	12,500	12,500
	オーストラリア	ブリスバーン	-	12,500	12,500
		計	-	3,400	3,400
	タイ	コシチャン	-	3,400	3,400
		計	1,976	14,078	16,054
	韓国	プサン(釜山)	1,976	14,078	16,054
		計	-	7,589	7,589
	中国	ウェイハイ(威海)	-	4,289	4,289
		ライチョウ(萊州)	-	3,300	3,300
431	がん具	合計	560	10,831	11,391
		計	560	10,831	11,391
	韓国	プサン(釜山)	560	10,831	11,391
441	衣服・身廻品・はきもの	合計	26,538	79,405	105,943
		計	26,538	79,405	105,943
	韓国	プサン(釜山)	26,538	79,405	105,943

6 輸出入貨物品種別 仕向・仕出 国・港別表 (その10)

品 種	仕向・仕出港		貨 物 量 (トン)		
	国 名	港 名	輸 出	輸 入	計
442 文房具・運動娯楽用品・楽器	合計		2,177	24,669	26,846
	韓国	プサン(釜山)	2,177	24,669	26,846
443 家具装備品	合計		722	47,624	48,346
	韓国	プサン(釜山)	722	47,624	48,346
444 その他日用品	合計		23,053	71,577	94,630
	アメリカ	シアトル	23	-	23
	カナダ	バンクーバー	19	125	144
	韓国	プサン(釜山)	23,011	71,452	94,463
	計		23,011	71,452	94,463
451 ゴム製品	合計		23,951	9,879	33,830
	アメリカ	シアトル	281	-	281
	韓国	プサン(釜山)	23,670	9,879	33,549
461 木製品	合計		1,437	237,674	239,111
	インドネシア	タラカン	-	2,779	2,779
	マレーシア	クチン	-	7,383	7,383
		サンダカン	-	1,840	1,840
		タワウ	-	11,461	11,461
		タンジョンマニ	-	10	10
		ビンツーロー	-	6,961	6,961
		ミーリ	-	161,847	161,847
	韓国	プサン(釜山)	1,437	45,393	46,830
	計		1,437	45,393	46,830
471 その他製造工業品	合計		280	57,403	57,683
	韓国	プサン(釜山)	280	57,403	57,683
481 金属くず	合計		77,645	1,372	79,017
	計		60,688	1,372	62,060
	韓国	インチョン(仁川)	3,072	-	3,072
		ウルサン(蔚山)	5,816	-	5,816
		クワンヤン(光陽)	3,100	-	3,100
		プサン(釜山)	22,950	1,372	24,322
		ポーハン(浦項)	25,750	-	25,750
計		16,957	-	16,957	
481 金属くず	中国	イエンタイ(煙台)	8,672	-	8,672
		ジャンジージャン(張家口)	1,826	-	1,826
		ハイメン(海門)	4,558	-	4,558
		ロンコウ(竜口)	1,901	-	1,901
491 再利用資材	合計		6,938	2,662	9,600
	韓国	プサン(釜山)	6,938	2,662	9,600
501 動植物性製造飼肥料	合計		1,006	411,084	412,090
	計		66	68,409	68,475
	アメリカ	ガルベストーン	-	17,543	17,543
		シアトル	66	48,567	48,633
		タンパ	-	2,299	2,299
	インド	インド諸港	-	4,300	4,300
カンドラ		-	1,000	1,000	

6 輸出入貨物品種別 仕向・仕出 国・港別表 (その10)

品 種	仕向・仕出港		貨 物 量 (トン)		
	国 名	港 名	輸 出	輸 入	計
		計	-	12,700	12,700
	インドネシア	インドネシア諸港 ジャカルタ	-	5,800	5,800
			-	6,900	6,900
	オーストラリア	ブリスベン	-	8,000	8,000
		計	-	2,469	2,469
	カナダ	バンクーバー	-	2,469	2,469
	スリランカ	トリコマリ	-	4,400	4,400
		計	-	5,000	5,000
	タイ	コシチャン	-	5,000	5,000
	チリ	チリ諸港	-	4,000	4,000
		計	-	7,800	7,800
	ドイツ	ハンブルグ	-	7,800	7,800
		計	-	111,864	111,864
	ブラジル	サントス ブラジル諸港	-	53,064	53,064
			-	58,800	58,800
		計	-	12,827	12,827
	ベルギー	アントワープ マレーシア ピンツロー	-	12,827	12,827
			-	1,600	1,600
			-	1,600	1,600
		計	940	98,197	99,137
	韓国	ウルサン(蔚山) プサン(釜山)	-	700	700
			940	97,497	98,437
		計	-	600	600
	台湾	スーアオ(蘇澳)	-	600	600
		計	-	67,918	67,918
	中国	イエンタイ(煙台) ウェイハイ(威海) シンアン(興安) ジンチョウ(錦州) ダイレン(大連) チアンイン(江陰) チンタオ(青島) チンワンタオ(秦皇島) バユクアン ロンコウ(龍口)	-	3,004	3,004
			-	1,623	1,623
			-	3,479	3,479
			-	1,497	1,497
			-	37,939	37,939
			-	607	607
			-	7,357	7,357
			-	9,315	9,315
			-	2,097	2,097
			-	1,000	1,000
521	輸送用容器	合計	644	86,750	87,394
		計	644	86,750	87,394
	韓国	プサン(釜山)	644	86,750	87,394

7 移出入貨物品種別仕向・仕出 都道府県・港別表 (その1)

品 種	仕向・仕出港		貨 物 量 (トン)		
	都道府県	港 名	移 出	移 入	計
移 出 入 合 計			41,971,434	43,663,539	85,634,973
011	麦	合計	114,399	54,602	169,001
	愛知	計	4,900	-	4,900
	名古屋		4,900	-	4,900
	茨城	計	4,725	21,590	26,315
	茨城(常陸那珂)		1,725	1,275	3,000
	鹿島		3,000	20,315	23,315
	岩手	計	1,475	-	1,475
	釜石		1,475	-	1,475
	宮城	計	-	1,560	1,560
	石巻		-	1,540	1,540
	仙台塩釜		-	20	20
	香川	計	1,500	345	1,845
	高松		-	345	345
	坂出		1,500	-	1,500
	三重	計	3,002	-	3,002
	四日市		3,002	-	3,002
	神奈川	計	19,628	8,745	28,373
	横浜		9,128	8,745	17,873
	川崎		10,500	-	10,500
	青森	計	11,832	6,985	18,817
	八戸		11,832	6,985	18,817
	静岡	計	1,144	-	1,144
	大井川		1,144	-	1,144
	千葉	計	16,500	1,550	18,050
	千葉		16,500	1,550	18,050
	大阪	計	7,480	10	7,490
	阪南		1,310	-	1,310
	堺泉北		1,500	-	1,500
	大阪		4,670	10	4,680
	東京	計	4,630	8,712	13,342
	東京		4,630	8,712	13,342
	福井	計	434	-	434
	敦賀		434	-	434
	兵庫	計	5,700	-	5,700
	神戸		5,700	-	5,700
	北海道	計	31,449	5,105	36,554
	釧路		12,258	4,475	16,733
	十勝		8,972	-	8,972
	小樽		10,219	630	10,849
021	米	合計	70,310	16,412	86,722
	愛知	計	14,500	160	14,660
	名古屋		14,500	160	14,660
	茨城	計	13,995	5,945	19,940
	茨城(常陸那珂)		13,995	5,945	19,940
	沖縄	計	7,785	-	7,785
	那覇		7,785	-	7,785
	宮城	計	7,963	495	8,458
	仙台塩釜		7,963	495	8,458
	神奈川	計	600	-	600
	川崎		600	-	600
	大阪	計	493	3,317	3,810
	堺泉北		-	1,037	1,037
	大阪		493	2,280	2,773
	鳥取	計	42	-	42
	境		42	-	42

7 移出入貨物品種別仕向・仕出 都道府県・港別表 (その2)

品 種	仕向・仕出港		貨 物 量 (トン)		
	都道府県	港 名	移 出	移 入	計
	東京	東京	13,584	6,345	19,929
		計	13,584	6,345	19,929
	福井	敦賀	10,767	150	10,917
		計	10,767	150	10,917
	北海道	釧路	581	-	581
		計	581	-	581
022	とうもろこし	合計	10,500	13,485	23,985
	愛知	名古屋	-	6,042	6,042
		計	-	6,042	6,042
	茨城	鹿島	-	5,500	5,500
		計	-	5,500	5,500
	宮城	石巻	3,000	-	3,000
		計	3,000	-	3,000
	神奈川	横浜	-	461	461
		計	-	461	461
	千葉	千葉	-	1,482	1,482
		計	-	1,482	1,482
	北海道	釧路 小樽	6,000 1,500	- -	6,000 1,500
		計	7,500	-	7,500
023	豆 類	合計	27,320	13,734	41,054
	愛知	名古屋	16,740	60	16,800
		計	16,740	60	16,800
	茨城	茨城(常陸那珂) 鹿島	1,395 -	345 4,435	1,740 4,435
		計	1,395	4,780	6,175
	宮城	石巻	1,100	-	1,100
		計	1,100	-	1,100
	神奈川	横浜 川崎	150 220	6,912 -	7,062 220
		計	370	6,912	7,282
	大阪	大阪	20	65	85
		計	20	65	85
	東京	東京	3,180	1,917	5,097
		計	3,180	1,917	5,097
	福井	敦賀	4,515	-	4,515
		計	4,515	-	4,515
024	その他雑穀	合計	4,570	8,793	13,363
	愛知	名古屋	-	40	40
		計	-	40	40
	茨城	鹿島	1,500	3,824	5,324
		計	1,500	3,824	5,324
	宮城	石巻 仙台塩釜	1,500 -	- 40	1,500 40
		計	1,500	40	1,540
	広島	呉	-	1,119	1,119
		計	-	1,119	1,119
	神奈川	横浜	-	415	415
		計	-	415	415
	青森	八戸	-	800	800
		計	-	800	800
	東京	東京	70	2,555	2,625
		計	70	2,555	2,625
	北海道	釧路	1,500	-	1,500
		計	1,500	-	1,500

7 移出入貨物品種別仕向・仕出 都道府県・港別表 (その3)

品 種	仕向・仕出港		貨 物 量 (トン)			
	都道府県	港 名	移 出	移 入	計	
031	野菜・果物	合計	208,871	53,310	262,181	
		愛知	計	25,546	220	25,766
		名古屋		25,546	220	25,766
		茨城	計	69,165	38,715	107,880
		茨城(常陸那珂)		69,165	38,715	107,880
		宮城	計	640	20	660
		仙台塩釜		640	20	660
		香川	計	3,340	80	3,420
		高松		3,340	80	3,420
		鹿児島	計	1,185	-	1,185
		米之津		1,185	-	1,185
		神奈川	計	2,737	2,299	5,036
		横浜		2,357	2,299	4,656
		川崎		380	-	380
大阪	計	1,840	20	1,860		
大阪		1,840	20	1,860		
長崎	計	1,075	-	1,075		
長崎		1,075	-	1,075		
東京	計	31,963	1,725	33,688		
東京		31,963	1,725	33,688		
福井	計	71,380	10,231	81,611		
敦賀		71,380	10,231	81,611		
041	綿 花	合計	170	1,778	1,948	
		神奈川	計	170	1,453	1,623
		横浜		170	1,453	1,623
		東京	計	-	325	325
東京		-	325	325		
051	その他農産品	合計	42,060	11,852	53,912	
		茨城	計	39,100	-	39,100
		茨城(常陸那珂)		39,100	-	39,100
		宮城	計	-	661	661
		仙台塩釜		-	661	661
		香川	計	45	5	50
		高松		45	5	50
		神奈川	計	-	311	311
		横浜		-	311	311
大阪	計	145	2,007	2,152		
大阪		145	2,007	2,152		
東京	計	2,755	8,643	11,398		
東京		2,755	8,643	11,398		
福井	計	15	225	240		
敦賀		15	225	240		
071	その他畜産品	合計	53,125	17,204	70,329	
		茨城	計	3,180	7,490	10,670
		茨城(常陸那珂)		3,180	7,490	10,670
		神奈川	計	2,343	2,828	5,171
		横浜		2,343	2,828	5,171
		大阪	計	10	-	10
		大阪		10	-	10
東京	計	80	135	215		
東京		80	135	215		
福井	計	47,512	6,751	54,263		
敦賀		47,512	6,751	54,263		
081	水産品	合計	13,720	24,826	38,546	
		愛知	計	-	20	20
名古屋		-	20	20		

7 移出入貨物品種別仕向・仕出 都道府県・港別表 (その4)

品 種	仕向・仕出港		貨 物 量 (トン)			
	都道府県	港 名	移 出	移 入	計	
		茨城	計	1,915	1,400	3,315
			茨城(常陸那珂)	1,915	1,400	3,315
		神奈川	計	8,655	22,916	31,571
			横浜	8,655	22,916	31,571
		大阪	計	365	-	365
			大阪	365	-	365
		東京	計	495	55	550
			東京	495	55	550
		福井	計	2,290	435	2,725
			敦賀	2,290	435	2,725
		合計		186,080	10,249	196,329
		091	原木		計	2,186
	愛知	名古屋	2,186	60	2,246	
	茨城	茨城(常陸那珂)	330	75	405	
	宮城	石巻 仙台塩釜	3,835 4,532	-	3,835 4,532	
	京都	舞鶴	71,249	3,469	74,718	
	熊本	八代	7,862	-	7,862	
	秋田	秋田	47,043	3,849	50,892	
	神奈川	横浜 川崎	- 40	2,796 -	2,796 40	
	石川	七尾	1,246	-	1,246	
	大阪	堺泉北	29,708	-	29,708	
	鳥取	境	12,850	-	12,850	
	東京	東京	20	-	20	
	福井	敦賀	210	-	210	
	福岡	三池	4,969	-	4,969	
092	製材		計	175,246	93,782	269,028
	愛知	名古屋	1,362	2,147	3,509	
	茨城	茨城(常陸那珂)	105,020	44,820	149,840	
	宮城	仙台塩釜	1,031	834	1,865	
	香川	高松 多度津	25 -	362 357	387 357	
	秋田	秋田	-	1,140	1,140	
	神奈川	横浜 川崎	499 1,300	27,800 20	28,299 1,320	
	大阪	大阪	4,225	4,455	8,680	

7 移出入貨物品種別仕向・仕出 都道府県・港別表 (その5)

品 種	仕向・仕出港		貨 物 量 (トン)			
	都道府県	港 名	移 出	移 入	計	
		鳥取	計	770	-	770
		境		770	-	770
		東京	計	47,514	9,504	57,018
		東京		47,514	9,504	57,018
		福井	計	12,245	2,700	14,945
		敦賀		12,245	2,700	14,945
		北海道	計	1,255	-	1,255
		釧路		1,255	-	1,255
101	樹脂類		合計	6,471	24,449	30,920
		愛知	計	-	40	40
		名古屋		-	40	40
		香川	計	5	-	5
		高松		5	-	5
		神奈川	計	3,546	12,541	16,087
		横浜		3,546	12,541	16,087
		大阪	計	40	310	350
		大阪		40	310	350
		東京	計	405	8,963	9,368
		東京		405	8,963	9,368
		福井	計	2,475	2,595	5,070
		敦賀		2,475	2,595	5,070
111	木材チップ		合計	-	126,731	126,731
		茨城	計	-	86,374	86,374
		鹿島		-	86,374	86,374
		岩手	計	-	40,357	40,357
		久慈		-	16,015	16,015
		宮古		-	24,342	24,342
112	その他林産品		合計	10,069	1,240	11,309
		愛知	計	40	20	60
		名古屋		40	20	60
		宮城	計	760	100	860
		仙台塩釜		760	100	860
		東京	計	1,709	1,120	2,829
		東京		1,709	1,120	2,829
		北海道	計	7,560	-	7,560
		釧路		7,560	-	7,560
121	薪 炭		合計	180	3,192	3,372
		神奈川	計	-	162	162
		横浜		-	162	162
		福井	計	180	3,030	3,210
		敦賀		180	3,030	3,210
131	石 炭		合計	8,192	95,229	103,421
		神奈川	計	-	279	279
		横浜		-	279	279
		青森	計	3,012	-	3,012
		尻屋岬		3,012	-	3,012
		北海道	計	5,180	94,950	100,130
		釧路		-	91,450	91,450
		室蘭		-	3,500	3,500
		十勝		3,150	-	3,150
		網走		2,030	-	2,030
151	金属鉱		合計	100	337	437
		神奈川	計	20	-	20
		川崎		20	-	20
		大阪	計	20	50	70
		大阪		20	50	70

7 移出入貨物品種別仕向・仕出 都道府県・港別表 (その6)

品 種	仕向・仕出港		貨 物 量 (トン)		
	都道府県	港 名	移 出	移 入	計
	東京		60	287	347
		東京	60	287	347
161	砂利・砂		533,733	494,848	1,028,581
		合計	533,733	494,848	1,028,581
	愛知		34,348	4,901	39,249
		衣浦	-	2,500	2,500
		名古屋	34,348	2,401	36,749
		合計	12,845	13,420	26,265
	茨城		45	3,020	3,065
		茨城(常陸那珂)	45	3,020	3,065
		鹿島	12,800	10,400	23,200
		合計	166,140	-	166,140
	岩手		118,440	-	118,440
		釜石	118,440	-	118,440
		宮古	47,700	-	47,700
		合計	98,292	1,220	99,512
	宮城		11,200	-	11,200
		気仙沼	11,200	-	11,200
		石巻	49,350	-	49,350
		仙台塩釜	37,742	1,220	38,962
		合計	-	219,350	219,350
	広島		-	219,350	219,350
		福山	-	219,350	219,350
		合計	140	162	302
	神奈川		20	162	182
		横浜	20	162	182
		川崎	120	-	120
		合計	2,300	47,230	49,530
	青森		-	10,080	10,080
		むつ小川原	-	10,080	10,080
		青森	-	1,000	1,000
		八戸	2,300	36,150	38,450
		合計	146,633	33,020	179,653
	千葉		122,141	33,020	155,161
		千葉	122,141	33,020	155,161
		木更津	24,492	-	24,492
		合計	4,132	30	4,162
	大阪		4,132	30	4,162
		大阪	4,132	30	4,162
		合計	23,545	120	23,665
	東京		22,145	120	22,265
		東京	22,145	120	22,265
		東京都諸港	1,400	-	1,400
		合計	285	1,510	1,795
	福井		285	1,510	1,795
		敦賀	285	1,510	1,795
		合計	2,472	-	2,472
	福岡		2,472	-	2,472
		博多	2,472	-	2,472
		合計	7,550	-	7,550
	福島		7,550	-	7,550
		小名浜	7,550	-	7,550
		合計	3,000	-	3,000
	兵庫		3,000	-	3,000
		福良	3,000	-	3,000
		合計	1,600	173,885	175,485
	北海道		1,600	173,885	175,485
		函館	1,600	173,885	175,485
		合計	30,451	-	30,451
	和歌山		30,451	-	30,451
		和歌山下津	30,451	-	30,451
162	石 材		977	4,635	5,612
		合計	977	4,635	5,612
	茨城		-	585	585
		茨城(常陸那珂)	-	585	585
		合計	40	-	40
	宮城		40	-	40
		仙台塩釜	40	-	40
		合計	-	5	5
	香川		-	5	5
		高松	-	5	5
		合計	5	-	5
	大阪		5	-	5
		大阪	5	-	5
		合計	932	4,045	4,977
	東京		932	4,045	4,977
		東京	932	4,045	4,977

7 移出入貨物品種別仕向・仕出 都道府県・港別表 (その7)

品 種	仕向・仕出港		貨 物 量 (トン)			
	都道府県	港 名	移 出	移 入	計	
171	原油	合計	120,850	18,350	139,200	
		愛媛	計	105,000	-	105,000
		菊間		105,000	-	105,000
		山口	計	6,500	-	6,500
		宇部		6,500	-	6,500
		鹿児島	計	9,350	9,350	18,700
志布志		9,350	9,350	18,700		
秋田	計	-	9,000	9,000		
船川		-	9,000	9,000		
191	石灰石	合計	135	196,960	197,095	
		高知	計	-	228	228
		高知		-	228	228
		神奈川	計	-	72	72
		横浜		-	72	72
		青森	計	-	196,435	196,435
尻屋岬		-	145,980	145,980		
八戸		-	50,455	50,455		
福井	計	135	225	360		
敦賀		135	225	360		
201	原 塩	合計	-	30,408	30,408	
		岩手	計	-	937	937
		山田		-	937	937
		宮城	計	-	310	310
		仙台塩釜		-	310	310
		香川	計	-	15,626	15,626
		坂出		-	1,296	1,296
		三ツ子島		-	14,330	14,330
		神奈川	計	-	66	66
		横浜		-	66	66
		青森	計	-	1,136	1,136
		青森		-	767	767
八戸		-	369	369		
千葉	計	-	8,500	8,500		
千葉		-	8,500	8,500		
長崎	計	-	609	609		
崎戸		-	609	609		
徳島	計	-	2,376	2,376		
徳島小松島		-	2,376	2,376		
兵庫	計	-	848	848		
赤穂		-	848	848		
211	非金属鉱物	合計	26,035	23,157	49,192	
		愛知	計	-	600	600
		名古屋		-	600	600
		茨城	計	2,096	-	2,096
		鹿島		2,096	-	2,096
		宮城	計	3,040	1,201	4,241
		石巻		3,000	1,081	4,081
		仙台塩釜		40	120	160
		秋田	計	8,481	1,399	9,880
		秋田		8,481	1,399	9,880
神奈川	計	888	67	955		
横浜		888	67	955		
石川	計	-	16,780	16,780		
七尾		-	16,780	16,780		
千葉	計	8,580	-	8,580		
木更津		8,580	-	8,580		

7 移出入貨物品種別仕向・仕出 都道府県・港別表 (その8)

品 種	仕向・仕出港		貨 物 量 (トン)		
	都道府県	港 名	移 出	移 入	計
	福島	計	-	3,110	3,110
		相馬	-	3,110	3,110
	北海道	計	1,400	-	1,400
		十勝	1,400	-	1,400
和歌山	計	1,550	-	1,550	
	和歌山下津	1,550	-	1,550	
221	鉄 鋼	合計	24,951	11,135	36,086
	愛知	計	100	-	100
		名古屋	100	-	100
	茨城	計	6,585	400	6,985
		茨城(常陸那珂)	6,585	400	6,985
	宮城	計	40	-	40
		仙台塩釜	40	-	40
	広島	計	3,044	-	3,044
		福山	3,044	-	3,044
	神奈川	計	-	3,320	3,320
		横浜	-	3,320	3,320
	大阪	計	-	40	40
		大阪	-	40	40
東京	計	-	120	120	
	東京	-	120	120	
福井	計	13,982	7,255	21,237	
	敦賀	13,982	7,255	21,237	
北海道	計	1,200	-	1,200	
	函館	1,200	-	1,200	
222	鋼 材	合計	137,583	907,836	1,045,419
	愛知	計	1,340	37,696	39,036
		三河 名古屋	-	13,590	13,590
	茨城	計	71,045	172,491	243,536
		茨城(常陸那珂) 鹿島	1,340	24,106	25,446
	岡山	計	-	35,583	35,583
		笠岡 水島	-	982	982
	岩手	計	-	14,322	14,322
		釜石	-	14,322	14,322
	宮城	計	27,573	8,436	36,009
		石巻 仙台塩釜	2,461	-	2,461
	広島	計	1,553	9,254	10,807
		福山	25,112	8,436	33,548
	香川	計	10	24,227	24,237
		高松 詫間	10	5	15
	山口	計	-	20,300	20,300
		小野田	-	20,300	20,300
	秋田	計	2,212	2,592	4,804
		秋田	2,212	2,592	4,804
	神奈川	計	752	53,258	54,010
		横浜 川崎	112	238	350
	青森	計	1,148	1,807	2,955
		八戸	1,148	1,807	2,955
	千葉	計	2,624	244,791	247,415
		千葉 木更津	2,624	136,392	139,016
			-	108,399	108,399

7 移出入貨物品種別仕向・仕出 都道府県・港別表 (その9)

品 種	仕向・仕出港		貨 物 量 (トン)		
	都道府県	港 名	移 出	移 入	計
		計	1,955	167,970	169,925
	大阪	堺泉北	-	24,727	24,727
		大阪	1,955	143,243	145,198
	島根	計	-	1,593	1,593
		喜阿弥	-	1,593	1,593
	東京	計	8,640	25,712	34,352
		東京	8,640	25,712	34,352
	福井	計	18,391	6,242	24,633
		敦賀	18,391	6,242	24,633
	福岡	計	-	8,453	8,453
		北九州	-	8,453	8,453
	兵庫	計	-	44,759	44,759
		神戸	-	1,361	1,361
		東播磨	-	16,223	16,223
		尼崎西宮芦屋	-	1,217	1,217
		姫路	-	25,958	25,958
	北海道	計	340	5,659	5,999
		釧路	340	-	340
		室蘭	-	3,883	3,883
		函館	-	1,776	1,776
	和歌山	計	-	22,691	22,691
		和歌山下津	-	22,691	22,691
231	非鉄金属	合計	3,414	14,882	18,296
	愛知	計	2,580	160	2,740
		名古屋	2,580	160	2,740
	茨城	計	270	5,055	5,325
		茨城(常陸那珂)	270	5,055	5,325
	宮城	計	-	40	40
		仙台塩釜	-	40	40
	神奈川	計	384	336	720
		横浜	324	336	660
		川崎	60	-	60
	千葉	計	-	50	50
		千葉	-	50	50
	大阪	計	-	75	75
		大阪	-	75	75
	東京	計	180	8,956	9,136
		東京	180	8,956	9,136
	福井	計	-	210	210
		敦賀	-	210	210
241	金属製品	合計	17,983	115,992	133,975
	愛知	計	2,680	1,940	4,620
		名古屋	2,680	1,940	4,620
	茨城	計	1,395	3,435	4,830
		茨城(常陸那珂)	1,395	3,435	4,830
	岡山	計	-	15,602	15,602
		水島	-	15,602	15,602
	宮城	計	730	9,840	10,570
		仙台塩釜	730	9,840	10,570
	香川	計	15	340	355
		高松	15	10	25
		多度津	-	330	330
	山口	計	-	11,910	11,910
		徳山下松	-	11,910	11,910
	神奈川	計	1,828	906	2,734
		横浜	358	566	924
		川崎	1,470	340	1,810

7 移出入貨物品種別仕向・仕出 都道府県・港別表 (その10)

品 種	仕向・仕出港		貨 物 量 (トン)		
	都道府県	港 名	移 出	移 入	計
	千葉	計	-	7,171	7,171
		千葉	-	7,171	7,171
	大阪	計	310	800	1,110
		大阪	310	800	1,110
	東京	計	7,730	49,799	57,529
		東京	7,730	49,799	57,529
福井	計	3,255	14,249	17,504	
	敦賀	3,255	14,249	17,504	
北海道	計	40	-	40	
	釧路	40	-	40	
252	完成自動車	合計	29,459,116	32,173,355	61,632,471
	愛知	計	1,301,500	2,512,990	3,814,490
		名古屋	1,301,500	2,512,990	3,814,490
	茨城	計	7,724,160	8,199,230	15,923,390
		茨城(常陸那珂)	7,724,160	8,199,230	15,923,390
	宮城	計	3,784,225	3,519,035	7,303,260
		仙台塩釜	3,784,225	3,519,035	7,303,260
	京都	計	36,840	6,990	43,830
		舞鶴	36,840	6,990	43,830
	秋田	計	1,247,010	1,130,420	2,377,430
		秋田	1,247,010	1,130,420	2,377,430
	新潟	計	2,035,980	2,086,125	4,122,105
		新潟	2,035,980	2,086,125	4,122,105
	神奈川	計	317,436	350,655	668,091
		横浜	2,236	-	2,236
	川崎	計	8,164,955	8,845,505	17,010,460
		川崎	315,200	350,655	665,855
	青森	計	8,164,955	8,845,505	17,010,460
		八戸	8,164,955	8,845,505	17,010,460
	大阪	計	18,190	49,000	67,190
		大阪	18,190	49,000	67,190
	東京	計	168,905	454,825	623,730
		東京	168,905	454,825	623,730
	福井	計	4,540,120	5,018,580	9,558,700
		敦賀	4,540,120	5,018,580	9,558,700
	北海道	計	119,795	-	119,795
		釧路	119,795	-	119,795
253	その他輸送用車両	合計	5,445	19,225	24,670
	愛知	計	160	30	190
		名古屋	160	30	190
	茨城	計	595	1,240	1,835
		茨城(常陸那珂)	595	1,240	1,835
	宮城	計	-	20	20
		仙台塩釜	-	20	20
	大阪	計	15	105	120
		大阪	15	105	120
	東京	計	120	150	270
		東京	120	150	270
	福井	計	910	17,430	18,340
		敦賀	910	17,430	18,340
	北海道	計	3,645	250	3,895
		釧路	3,645	-	3,645
	函館	計	-	250	250
		函館	-	250	250
254	二輪自動車	合計	118	250	368
	愛知	計	-	60	60
		名古屋	-	60	60
	大阪	計	5	8	13
		大阪	5	8	13

7 移出入貨物品種別仕向・仕出 都道府県・港別表 (その11)

品 種	仕向・仕出港		貨 物 量 (トン)		
	都道府県	港 名	移 出	移 入	計
	東京		113	182	295
		東京	113	182	295
255	自動車部品		291,602	194,288	485,890
		合計	291,602	194,288	485,890
	愛知		180,944	158,320	339,264
		名古屋	180,944	158,320	339,264
	茨城		30,740	12,945	43,685
		茨城(常陸那珂)	30,740	12,945	43,685
	宮城		18,700	1,240	19,940
		仙台塩釜	18,700	1,240	19,940
	香川		50	-	50
		高松	50	-	50
	神奈川		29,896	782	30,678
	横浜	29,756	782	30,538	
	川崎	140	-	140	
大阪		10	-	10	
	大阪	10	-	10	
東京		21,479	7,491	28,970	
	東京	21,479	7,491	28,970	
福井		9,783	13,510	23,293	
	敦賀	9,783	13,510	23,293	
256	その他輸送機械		2,064,940	772,250	2,837,190
		合計	2,064,940	772,250	2,837,190
	愛知		264,770	185,950	450,720
		名古屋	264,770	185,950	450,720
	茨城		938,080	203,060	1,141,140
		茨城(常陸那珂)	938,080	203,060	1,141,140
	宮城		48,620	51,810	100,430
		仙台塩釜	48,620	51,810	100,430
	神奈川		33,680	19,580	53,260
		川崎	33,680	19,580	53,260
	青森		440	660	1,100
	八戸	440	660	1,100	
大阪		7,260	69,960	77,220	
	大阪	7,260	69,960	77,220	
鳥取		330	1,980	2,310	
	境	330	1,980	2,310	
東京		45,650	43,340	88,990	
	東京	45,650	43,340	88,990	
福井		394,680	195,360	590,040	
	敦賀	394,680	195,360	590,040	
北海道		331,430	550	331,980	
	釧路	331,430	550	331,980	
261	産業機械		44,428	91,085	135,513
		合計	44,428	91,085	135,513
	愛知		900	5,106	6,006
		名古屋	900	5,106	6,006
	茨城		19,330	33,500	52,830
		茨城(常陸那珂)	19,330	33,500	52,830
	岩手		100	-	100
		宮古	100	-	100
	宮城		205	2,570	2,775
		仙台塩釜	205	2,570	2,775
神奈川		4,264	5,002	9,266	
	横浜	1,124	2,359	3,483	
	川崎	3,140	2,643	5,783	
青森		7,161	1,578	8,739	
	八戸	7,161	1,578	8,739	
千葉		10	150	160	
	千葉	10	150	160	

7 移出入貨物品種別仕向・仕出 都道府県・港別表 (その12)

品 種	仕向・仕出港		貨 物 量 (トン)		
	都道府県	港 名	移 出	移 入	計
	大阪	計	810	20,950	21,760
		大阪	810	20,950	21,760
	鳥取	計	-	215	215
		境	-	215	215
	東京	計	5,913	12,762	18,675
		東京	5,913	12,762	18,675
福井	計	1,565	7,753	9,318	
	敦賀	1,565	7,753	9,318	
北海道	計	4,170	1,499	5,669	
	釧路 室蘭	3,435 735	1,499 -	4,934 735	
262	電気機械	合計	3,241	56,210	59,451
	愛知	計	80	5,400	5,480
		名古屋	80	5,400	5,480
	茨城	計	835	21,630	22,465
		茨城(常陸那珂)	835	21,630	22,465
	宮城	計	60	670	730
		仙台塩釜	60	670	730
	神奈川	計	184	90	274
		横浜 川崎	84 100	70 20	154 120
	大阪	計	-	1,025	1,025
		大阪	-	1,025	1,025
	東京	計	792	11,787	12,579
		東京	792	11,787	12,579
	福井	計	1,290	15,608	16,898
		敦賀	1,290	15,608	16,898
263	測量・光学・医療用機械	合計	80	305	385
	大阪	計	-	5	5
		大阪	-	5	5
	東京	計	80	300	380
		東京	80	300	380
264	事務用機器	合計	1,310	3,248	4,558
	大阪	計	5	-	5
		大阪	5	-	5
	東京	計	1,305	3,248	4,553
		東京	1,305	3,248	4,553
265	その他機械	合計	6,832	22,663	29,495
	愛知	計	120	1,240	1,360
		名古屋	120	1,240	1,360
	茨城	計	-	18,480	18,480
		茨城(常陸那珂)	-	18,480	18,480
	宮城	計	100	240	340
		仙台塩釜	100	240	340
	香川	計	5	11	16
		高松	5	11	16
	神奈川	計	-	27	27
		横浜 川崎	- -	7 20	7 20
	大阪	計	50	240	290
		大阪	50	240	290
	東京	計	6,557	2,425	8,982
		東京	6,557	2,425	8,982
271	陶磁器	合計	370	11,170	11,540
	愛知	計	-	20	20
		名古屋	-	20	20

7 移出入貨物品種別仕向・仕出 都道府県・港別表 (その13)

品 種	仕向・仕出港		貨 物 量 (トン)		
	都道府県	港 名	移 出	移 入	計
	東京		-	20	20
		東京	-	20	20
	福井		370	11,130	11,500
		敦賀	370	11,130	11,500
281	セメント		14,067	698,933	713,000
		茨城	-	1,467	1,467
		鹿島	-	1,467	1,467
		岩手	-	16,477	16,477
		大船渡	-	16,477	16,477
		新潟	-	62,921	62,921
		姫川	-	62,921	62,921
		青森	-	306,798	306,798
		尻屋岬	-	116,500	116,500
		八戸	-	190,298	190,298
		大阪	45	895	940
		大阪	45	895	940
		東京	13,962	1,227	15,189
		東京	13,962	1,227	15,189
		北海道	60	309,148	309,208
		釧路	60	-	60
		室蘭	-	75,697	75,697
		函館	-	233,451	233,451
291	ガラス類		30,880	29,884	60,764
		愛知	60	1,020	1,080
		名古屋	60	1,020	1,080
		茨城	35	895	930
		茨城(常陸那珂)	35	895	930
		宮城	-	90	90
		仙台塩釜	-	90	90
		香川	305	-	305
		高松	305	-	305
		神奈川	12,119	-	12,119
		横浜	12,119	-	12,119
		千葉	-	812	812
		千葉	-	812	812
		大阪	25	301	326
		大阪	25	301	326
		東京	4,901	26,676	31,577
		東京	4,901	26,676	31,577
		福井	-	90	90
		敦賀	-	90	90
		兵庫	13,435	-	13,435
		東播磨	13,435	-	13,435
301	窯業品		283,133	79,952	363,085
		愛知	540	4,504	5,044
		名古屋	540	4,504	5,044
		茨城	23,096	8,410	31,506
		茨城(常陸那珂)	7,260	8,410	15,670
		鹿島	15,836	-	15,836
		宮城	21,120	3,928	25,048
		仙台塩釜	21,120	3,928	25,048
		新潟	8,371	-	8,371
		姫川	8,371	-	8,371
		神奈川	10,714	191	10,905
		横浜	10,694	171	10,865
		川崎	20	20	40

7 移出入貨物品種別仕向・仕出 都道府県・港別表 (その14)

品 種	仕向・仕出港		貨 物 量 (トン)			
	都道府県	港 名	移 出	移 入	計	
		千葉	計	8,896	3,952	12,848
			千葉	8,896	3,952	12,848
		大阪	計	-	8,640	8,640
			大阪	-	8,640	8,640
		大分	計	-	2,884	2,884
			津久見	-	2,884	2,884
		東京	計	5,285	35,221	40,506
	東京	5,285	35,221	40,506		
福井	計	420	4,919	5,339		
	敦賀	420	4,919	5,339		
北海道	計	204,691	7,303	211,994		
	釧路	80	-	80		
	室蘭	-	7,303	7,303		
	函館	204,611	-	204,611		
311	重 油	合計	1,008,566	344,553	1,353,119	
	愛知	計	9,630	29,730	39,360	
		名古屋	9,630	29,730	39,360	
	茨城	計	3,700	10,000	13,700	
		鹿島	3,700	10,000	13,700	
	宮城	計	15,830	36,200	52,030	
		仙台塩釜	15,830	36,200	52,030	
	京都	計	13,407	-	13,407	
		舞鶴	13,407	-	13,407	
	三重	計	-	14,810	14,810	
		四日市	-	14,810	14,810	
	山形	計	20,400	-	20,400	
		酒田	20,400	-	20,400	
	秋田	計	44,660	-	44,660	
		秋田	44,660	-	44,660	
	新潟	計	48,660	-	48,660	
		新潟	26,160	-	26,160	
		直江津	13,400	-	13,400	
		両津	9,100	-	9,100	
	神奈川	計	-	5,650	5,650	
		川崎	-	5,650	5,650	
	青森	計	84,210	-	84,210	
		八戸	84,210	-	84,210	
	石川	計	2,000	-	2,000	
		七尾	2,000	-	2,000	
	千葉	計	2,370	56,880	59,250	
		千葉	2,370	56,880	59,250	
	大阪	計	-	3,100	3,100	
		堺泉北	-	3,100	3,100	
	富山	計	58,460	-	58,460	
		伏木富山	58,460	-	58,460	
	福井	計	5,690	45	5,735	
		敦賀	5,690	45	5,735	
	福島	計	19,400	-	19,400	
		小名浜	19,400	-	19,400	
	北海道	計	680,149	188,138	868,287	
		釧路	146,130	-	146,130	
		根室	6,000	-	6,000	
		室蘭	2,000	188,138	190,138	
		小樽	20,600	-	20,600	
		知内	447,369	-	447,369	
		稚内	8,700	-	8,700	
		函館	49,350	-	49,350	

7 移出入貨物品種別仕向・仕出 都道府県・港別表 (その15)

品 種	仕向・仕出港		貨 物 量 (トン)			
	都道府県	港 名	移 出	移 入	計	
321	石油製品	合計	3,130,877	2,035,489	5,166,366	
		愛知	計	96,000	105,740	201,740
		名古屋		96,000	105,740	201,740
		愛媛	計	-	95,495	95,495
		菊間		-	81,425	81,425
		松山		-	12,070	12,070
		波方		-	2,000	2,000
		茨城	計	4,000	123,485	127,485
		茨城(常陸那珂)		-	5,565	5,565
		鹿島		4,000	117,920	121,920
		岩手	計	7,000	-	7,000
		釜石		7,000	-	7,000
		宮城	計	71,180	12,900	84,080
		仙台塩釜		71,180	12,900	84,080
		香川	計	-	30,300	30,300
		坂出		-	30,300	30,300
		三重	計	20,100	93,667	113,767
		四日市		20,100	93,667	113,767
		山形	計	23,770	-	23,770
		酒田		23,770	-	23,770
		山口	計	25,650	10,260	35,910
		宇部		-	5,060	5,060
		徳山下松		25,650	-	25,650
		六連島		-	5,200	5,200
		秋田	計	393,943	-	393,943
		秋田		393,943	-	393,943
		新潟	計	501,360	-	501,360
		新潟		346,130	-	346,130
		直江津		154,250	-	154,250
		両津		980	-	980
		神奈川	計	5,000	302,160	307,160
		横浜		-	23,580	23,580
川崎		5,000	278,580	283,580		
青森	計	328,300	-	328,300		
青森		65,900	-	65,900		
八戸		262,400	-	262,400		
石川	計	43,440	3,000	46,440		
金沢		43,440	-	43,440		
七尾		-	3,000	3,000		
千葉	計	460,847	666,166	1,127,013		
千葉		460,847	666,166	1,127,013		
大阪	計	-	38,881	38,881		
堺泉北		-	38,521	38,521		
大阪		-	360	360		
東京	計	85	34,769	34,854		
東京		85	34,769	34,854		
富山	計	204,160	-	204,160		
伏木富山		204,160	-	204,160		
福井	計	345	735	1,080		
敦賀		345	735	1,080		
北海道	計	945,697	498,241	1,443,938		
奥尻		750	-	750		
釧路		572,030	-	572,030		
根室		7,690	-	7,690		
室蘭		-	498,241	498,241		
小樽		6,370	-	6,370		

7 移出入貨物品種別仕向・仕出 都道府県・港別表 (その16)

品 種	仕向・仕出港		貨 物 量 (トン)		
	都道府県	港 名	移 出	移 入	計
		石狩湾新	18,160	-	18,160
		稚内	25,210	-	25,210
		函館	297,027	-	297,027
		留萌	18,460	-	18,460
	和歌山	計	-	19,690	19,690
		和歌山下津	-	19,690	19,690
322	LNG(液化天然ガス)	合計	38,525	720	39,245
	宮城	計	-	720	720
		仙台塩釜	-	720	720
	千葉	計	21,000	-	21,000
		千葉	21,000	-	21,000
	北海道	計	17,525	-	17,525
		石狩湾新	15,500	-	15,500
		函館	2,025	-	2,025
323	LPG(液化石油ガス)	合計	68,486	166,155	234,641
	茨城	計	18,391	2,982	21,373
		鹿島	18,391	2,982	21,373
	宮城	計	45	130,582	130,627
		仙台塩釜	45	130,582	130,627
	広島	計	2,012	-	2,012
		大竹	2,012	-	2,012
	三重	計	3,018	-	3,018
		四日市	3,018	-	3,018
	山口	計	2,928	-	2,928
		徳山下松	2,928	-	2,928
	新潟	計	-	12,641	12,641
		新潟	-	12,641	12,641
	青森	計	-	16,145	16,145
		青森	-	16,145	16,145
	千葉	計	41,057	3,805	44,862
		千葉	41,057	3,805	44,862
	東京	計	1,035	-	1,035
		東京	1,035	-	1,035
324	その他石油製品	合計	20,641	20,071	40,712
	愛知	計	498	-	498
		名古屋	498	-	498
	茨城	計	993	440	1,433
		鹿島	993	440	1,433
	宮城	計	20	1,060	1,080
		仙台塩釜	20	1,060	1,080
	香川	計	-	3,600	3,600
		坂出	-	3,600	3,600
	三重	計	-	5,167	5,167
		四日市	-	5,167	5,167
	山口	計	-	579	579
		徳山下松	-	579	579
	秋田	計	650	-	650
		秋田	650	-	650
	神奈川	計	12,611	-	12,611
		横浜	21	-	21
		川崎	12,590	-	12,590
	千葉	計	3,049	-	3,049
		千葉	3,049	-	3,049
	大阪	計	1,180	-	1,180
		堺泉北	1,180	-	1,180
	東京	計	850	5,785	6,635
		東京	850	5,785	6,635

7 移出入貨物品種別仕向・仕出 都道府県・港別表 (その17)

品 種	仕向・仕出港		貨 物 量 (トン)		
	都道府県	港 名	移 出	移 入	計
	富山	計	-	3,000	3,000
		伏木富山	-	3,000	3,000
	北海道	計	790	440	1,230
		釧路	790	-	790
		室蘭	-	440	440
331	コークス	合計	1,255	12,934	14,189
	宮城	計	-	80	80
		仙台塩釜	-	80	80
	新潟	計	1,255	1,530	2,785
		新潟	1,255	1,530	2,785
	東京	計	-	80	80
		東京	-	80	80
	富山	計	-	9,010	9,010
		伏木富山	-	9,010	9,010
	福岡	計	-	2,234	2,234
		北九州	-	2,234	2,234
341	石炭製品	合計	4,560	320	4,880
	愛知	計	4,560	320	4,880
		名古屋	4,560	320	4,880
351	化学薬品	合計	84,488	159,026	243,514
	愛知	計	3,501	30	3,531
		名古屋	3,501	30	3,531
	愛媛	計	-	405	405
		新居浜	-	405	405
	茨城	計	9,632	24,689	34,321
		茨城(常陸那珂)	180	7,880	8,060
		鹿島	9,452	16,809	26,261
	宮城	計	1,277	1,954	3,231
		石巻	1,252	-	1,252
		仙台塩釜	25	1,954	1,979
	熊本	計	2,990	-	2,990
		八代	2,990	-	2,990
	香川	計	146	946	1,092
		高松	146	946	1,092
	高知	計	-	165	165
		高知	-	165	165
	三重	計	9,559	-	9,559
		四日市	9,559	-	9,559
	山口	計	-	12,278	12,278
		宇部	-	10,000	10,000
		徳山下松	-	2,278	2,278
	秋田	計	1,500	35,210	36,710
		秋田	1,500	35,210	36,710
	新潟	計	-	800	800
		新潟	-	800	800
	神奈川	計	8,068	4,873	12,941
		横浜	8,068	4,873	12,941
	青森	計	520	22,066	22,586
		八戸	520	22,066	22,586
	静岡	計	2,103	800	2,903
		清水	1,503	-	1,503
		静岡	-	800	800
		大井川	600	-	600
	千葉	計	17,634	13,897	31,531
		千葉	17,634	13,897	31,531
	大阪	計	3,701	5,720	9,421
		堺泉北	2,886	4,765	7,651

7 移出入貨物品種別仕向・仕出 都道府県・港別表 (その18)

品 種	仕向・仕出港		貨 物 量 (トン)		
	都道府県	港 名	移 出	移 入	計
		大阪	815	955	1,770
	鳥取	計	-	30	30
		境	-	30	30
	東京	計	11,516	24,652	36,168
		東京	11,516	24,652	36,168
	福井	計	150	2,869	3,019
		敦賀	150	2,869	3,019
	福島	計	-	1,491	1,491
		小名浜	-	1,491	1,491
	北海道	計	12,191	6,151	18,342
		釧路	7,287	751	8,038
		十勝	-	5,400	5,400
		函館	4,904	-	4,904
361	化学肥料	合計	2,831	133,280	136,111
	愛知	計	220	18,211	18,431
		名古屋	220	18,211	18,431
	愛媛	計	-	972	972
		新居浜	-	972	972
	茨城	計	15	7,129	7,144
		茨城(常陸那珂)	15	-	15
		鹿島	-	7,129	7,129
	岡山	計	-	600	600
		水島	-	600	600
	岩手	計	-	2,100	2,100
		宮古	-	2,100	2,100
	宮城	計	-	4,484	4,484
		仙台塩釜	-	4,484	4,484
	京都	計	-	3,014	3,014
		舞鶴	-	3,014	3,014
	山口	計	-	34,562	34,562
		宇部	-	31,793	31,793
		小野田	-	2,769	2,769
	新潟	計	-	2,781	2,781
		姫川	-	2,781	2,781
	神奈川	計	-	307	307
		横浜	-	307	307
	静岡	計	-	2,507	2,507
		田子の浦	-	2,507	2,507
	千葉	計	-	8,271	8,271
		千葉	-	8,271	8,271
	大阪	計	50	18,158	18,208
		堺泉北	-	9,300	9,300
		大阪	50	8,858	8,908
	大分	計	-	8,759	8,759
		津久見	-	6,950	6,950
		別府	-	1,809	1,809
	東京	計	1,906	9,330	11,236
		東京	1,906	9,330	11,236
	福岡	計	-	2,042	2,042
		北九州	-	2,042	2,042
	兵庫	計	-	2,298	2,298
		東播磨	-	1,146	1,146
		姫路	-	1,152	1,152
	北海道	計	640	7,755	8,395
		釧路	640	6,368	7,008
		十勝	-	1,387	1,387

7 移出入貨物品種別仕向・仕出 都道府県・港別表 (その19)

品 種	仕向・仕出港		貨 物 量 (トン)			
	都道府県	港 名	移 出	移 入	計	
371	染料・塗料・合成樹脂・その他化学工業品	合計	22,755	191,711	214,466	
		愛知	計	380	40,974	41,354
		名古屋		380	40,974	41,354
		茨城	計	15,695	71,493	87,188
		茨城(常陸那珂)		15,695	67,470	83,165
		鹿島		-	4,023	4,023
		宮城	計	1,080	12,521	13,601
		仙台塩釜		1,080	12,521	13,601
		山口	計	-	2,001	2,001
		宇部		-	501	501
		静岡	計	-	7,950	7,950
		清水		-	1,550	1,550
		静浦		-	6,400	6,400
		大阪	計	5	1,149	1,154
大阪		5	1,149	1,154		
東京	計	200	53,364	53,564		
東京		200	53,364	53,564		
福井	計	3,825	1,635	5,460		
敦賀		3,825	1,635	5,460		
兵庫	計	1,530	-	1,530		
赤穂		1,530	-	1,530		
381	紙・パルプ	合計	2,310,270	199,831	2,510,101	
		愛知	計	121,684	32,100	153,784
		名古屋		121,684	32,100	153,784
		茨城	計	275,040	66,565	341,605
		茨城(常陸那珂)		275,040	66,565	341,605
		岡山	計	1,500	-	1,500
		水島		1,500	-	1,500
		宮城	計	32,433	15,580	48,013
		仙台塩釜		32,433	15,580	48,013
		香川	計	1,260	450	1,710
		高松		1,260	450	1,710
		高知	計	1,207	-	1,207
		高知		1,207	-	1,207
		神奈川	計	9,825	12,390	22,215
横浜		7,045	12,390	19,435		
川崎		2,780	-	2,780		
大阪	計	141,694	15,595	157,289		
大阪		141,694	15,595	157,289		
大分	計	600	-	600		
津久見		600	-	600		
東京	計	1,588,688	41,588	1,630,276		
東京		1,588,688	41,588	1,630,276		
福井	計	93,650	15,563	109,213		
敦賀		93,650	15,563	109,213		
北海道	計	42,689	-	42,689		
釧路		42,689	-	42,689		
401	その他繊維工業品	合計	360	252	612	
		愛知	計	360	100	460
		名古屋		360	100	460
		神奈川	計	-	92	92
		横浜		-	92	92
東京	計	-	60	60		
東京		-	60	60		

7 移出入貨物品種別仕向・仕出 都道府県・港別表 (その20)

品 種	仕向・仕出港		貨 物 量 (トン)			
	都道府県	港 名	移 出	移 入	計	
411	砂糖	合計	112,341	22,310	134,651	
		愛知	計	20,340	480	20,820
		名古屋		20,340	480	20,820
		茨城	計	26,625	10,170	36,795
		茨城(常陸那珂)		26,625	10,170	36,795
		宮城	計	-	36	36
		仙台塩釜		-	36	36
		香川	計	2,113	-	2,113
		高松		2,113	-	2,113
		神奈川	計	100	-	100
		川崎		100	-	100
		大阪	計	1,385	120	1,505
		大阪		1,385	120	1,505
東京	計	23,390	6,744	30,134		
東京		23,390	6,744	30,134		
福井	計	37,756	4,760	42,516		
敦賀		37,756	4,760	42,516		
北海道	計	632	-	632		
釧路		632	-	632		
421	製造食品	合計	376,148	329,877	706,025	
		愛知	計	28,919	3,820	32,739
		名古屋		28,919	3,820	32,739
		茨城	計	230,350	215,630	445,980
		茨城(常陸那珂)		230,350	215,630	445,980
		宮城	計	1,718	7,500	9,218
		仙台塩釜		1,718	7,500	9,218
		香川	計	55	875	930
		高松		55	875	930
		神奈川	計	1,930	898	2,828
		横浜		790	898	1,688
		川崎		1,140	-	1,140
		大阪	計	8,088	2,690	10,778
大阪		8,088	2,690	10,778		
鳥取	計	318	-	318		
境		318	-	318		
東京	計	29,453	59,759	89,212		
東京		29,453	59,759	89,212		
福井	計	72,585	38,705	111,290		
敦賀		72,585	38,705	111,290		
北海道	計	2,732	-	2,732		
釧路		2,732	-	2,732		
422	飲料	合計	33,175	158,235	191,410	
		愛知	計	-	430	430
		名古屋		-	430	430
		茨城	計	24,035	42,255	66,290
		茨城(常陸那珂)		24,035	42,255	66,290
		宮城	計	40	635	675
		仙台塩釜		40	635	675
		神奈川	計	44	1,133	1,177
		横浜		44	1,133	1,177
		大阪	計	30	1,185	1,215
大阪		30	1,185	1,215		
東京	計	6,411	106,603	113,014		
東京		6,411	106,603	113,014		
福井	計	2,595	5,994	8,589		
敦賀		2,595	5,994	8,589		

7 移出入貨物品種別仕向・仕出 都道府県・港別表 (その21)

品 種	仕向・仕出港		貨 物 量 (トン)		
	都道府県	港 名	移 出	移 入	計
	北海道	計	20	-	20
		釧路	20	-	20
423	水	合計	21,879	137,027	158,906
	愛知	計	20	710	730
		名古屋	20	710	730
	茨城	計	7,260	29,700	36,960
		茨城(常陸那珂)	7,260	29,700	36,960
	宮城	計	500	180	680
		仙台塩釜	500	180	680
	神奈川	計	395	-	395
		横浜	35	-	35
		川崎	360	-	360
	大阪	計	720	130	850
		大阪	720	130	850
	東京	計	10,194	95,850	106,044
		東京	10,194	95,850	106,044
	福井	計	2,580	10,457	13,037
		敦賀	2,580	10,457	13,037
	北海道	計	210	-	210
		釧路	210	-	210
424	たばこ	合計	-	9,216	9,216
	東京	計	-	9,216	9,216
		東京	-	9,216	9,216
425	その他食料工業品	合計	12,428	55,184	67,612
	愛知	計	160	300	460
		名古屋	160	300	460
	茨城	計	270	750	1,020
		茨城(常陸那珂)	270	750	1,020
	岡山	計	-	7,605	7,605
		山田	-	7,605	7,605
	宮城	計	-	4,020	4,020
		仙台塩釜	-	4,020	4,020
	香川	計	-	7,088	7,088
		高松	-	40	40
		坂出	-	7,048	7,048
	神奈川	計	480	1,756	2,236
		横浜	480	1,756	2,236
	大阪	計	25	3,470	3,495
		大阪	25	3,470	3,495
	長崎	計	-	308	308
		崎戸	-	308	308
	東京	計	9,235	23,401	32,636
		東京	9,235	23,401	32,636
	福井	計	2,078	5,304	7,382
		敦賀	2,078	5,304	7,382
	兵庫	計	-	1,182	1,182
		山田	-	291	291
		赤穂	-	891	891
	北海道	計	180	-	180
		釧路	180	-	180
431	がん具	合計	245	995	1,240
	東京	計	245	995	1,240
		東京	245	995	1,240
441	衣服・身廻品・はきもの	合計	206	19,075	19,281
	茨城	計	90	18,610	18,700
		茨城(常陸那珂)	90	18,610	18,700

7 移出入貨物品種別仕向・仕出 都道府県・港別表 (その22)

品 種	仕向・仕出港		貨 物 量 (トン)		
	都道府県	港 名	移 出	移 入	計
		計	36	28	64
	神奈川県	横浜 川崎	16 20	28 -	44 20
	東京都	計	80	437	517
		東京	80	437	517
442	文房具・運動娯楽用品・楽器	合計	5,154	11,414	16,568
	宮城県	計	40	-	40
		仙台塩釜	40	-	40
	神奈川県	計	1,478	1,368	2,846
		横浜	1,478	1,368	2,846
	東京都	計	3,576	10,046	13,622
		東京	3,576	10,046	13,622
	北海道	計	60	-	60
		釧路	60	-	60
443	家具装備品	合計	1,420	29,735	31,155
	愛知県	計	300	3,374	3,674
		名古屋	300	3,374	3,674
	茨城県	計	225	4,450	4,675
		茨城(常陸那珂)	225	4,450	4,675
	宮城県	計	80	3,972	4,052
		仙台塩釜	80	3,972	4,052
	香川県	計	5	-	5
		高松	5	-	5
	神奈川県	計	40	147	187
		横浜 川崎	- 40	147 -	147 40
	大阪府	計	-	656	656
		大阪	-	656	656
	東京都	計	515	14,152	14,667
		東京	515	14,152	14,667
	福井県	計	255	2,984	3,239
		敦賀	255	2,984	3,239
444	その他日用品	合計	51,826	318,081	369,907
	愛知県	計	200	7,115	7,315
		名古屋	200	7,115	7,315
	茨城県	計	3,350	52,695	56,045
		茨城(常陸那珂)	3,350	52,695	56,045
	宮城県	計	3,495	6,580	10,075
		仙台塩釜	3,495	6,580	10,075
	香川県	計	5	7,345	7,350
		高松	5	7,345	7,350
	神奈川県	計	500	8,093	8,593
		横浜 川崎	500 -	8,053 40	8,553 40
	大阪府	計	3,750	22,760	26,510
		大阪	3,750	22,760	26,510
	鳥取県	計	110	-	110
		境	110	-	110
	東京都	計	30,121	78,498	108,619
		東京	30,121	78,498	108,619
	福井県	計	6,500	134,995	141,495
		敦賀	6,500	134,995	141,495
	北海道	計	3,795	-	3,795
		釧路	3,795	-	3,795
451	ゴム製品	合計	5,271	80,790	86,061
	愛知県	計	438	22,852	23,290

7 移出入貨物品種別仕向・仕出 都道府県・港別表 (その23)

品 種	仕向・仕出港		貨 物 量 (トン)		
	都道府県	港 名	移 出	移 入	計
		名古屋	438	22,852	23,290
	茨城	計	725	9,850	10,575
		茨城(常陸那珂)	725	9,850	10,575
	宮城	計	798	14,560	15,358
		仙台塩釜	798	14,560	15,358
	広島	計	1,012	-	1,012
		大竹	1,012	-	1,012
	香川	計	15	-	15
		高松	15	-	15
	神奈川	計	956	2,448	3,404
		横浜	916	2,448	3,364
		川崎	40	-	40
	大阪	計	267	490	757
		大阪	267	490	757
東京	計	790	26,900	27,690	
	東京	790	26,900	27,690	
福井	計	270	3,690	3,960	
	敦賀	270	3,690	3,960	
461	木製品	合計	125,762	233,500	359,262
	愛知	計	21,430	15,821	37,251
		名古屋	21,430	15,821	37,251
	茨城	計	26,305	77,660	103,965
		茨城(常陸那珂)	26,305	77,660	103,965
	宮城	計	55,100	25,957	81,057
		仙台塩釜	55,100	25,957	81,057
	香川	計	5	-	5
		高松	5	-	5
	秋田	計	-	2,622	2,622
		秋田	-	2,622	2,622
	神奈川	計	4,442	10,699	15,141
		横浜	616	8,179	8,795
		川崎	3,826	2,520	6,346
	千葉	計	1,441	-	1,441
		千葉	1,441	-	1,441
	大阪	計	1,160	24,701	25,861
		大阪	1,160	24,701	25,861
	鳥取	計	-	162	162
		境	-	162	162
	東京	計	12,090	61,608	73,698
		東京	12,090	61,608	73,698
	福井	計	3,474	14,270	17,744
		敦賀	3,474	14,270	17,744
	北海道	計	315	-	315
		釧路	315	-	315
471	その他製造工業品	合計	27,755	92,297	120,052
	宮城	計	-	40	40
		仙台塩釜	-	40	40
	香川	計	425	5,430	5,855
		高松	425	5,430	5,855
	神奈川	計	88	852	940
		横浜	28	852	880
		川崎	60	-	60
	静岡	計	-	1,417	1,417
		清水	-	1,417	1,417
	大阪	計	1,235	1,320	2,555
		大阪	1,235	1,320	2,555

7 移出入貨物品種別仕向・仕出 都道府県・港別表 (その24)

品 種	仕向・仕出港		貨 物 量 (トン)		
	都道府県	港 名	移 出	移 入	計
	東京		26,007	83,137	109,144
		東京	26,007	83,137	109,144
	兵庫		-	101	101
		神戸	-	101	101
481	金属くず		13,513	4,155	17,668
		合計	570	208	778
	愛知		500	-	500
		衣浦	70	208	278
		名古屋			
	宮城		160	59	219
		仙台塩釜	160	59	219
	神奈川		891	2,293	3,184
		横浜	731	2,293	3,024
		川崎	160	-	160
	青森		1,419	-	1,419
		八戸	1,419	-	1,419
	大阪		550	257	807
		大阪	550	257	807
	東京		9,207	1,338	10,545
		東京	9,207	1,338	10,545
	福井		75	-	75
		敦賀	75	-	75
	北海道		641	-	641
		釧路	641	-	641
491	再利用資材		123,775	1,522,986	1,646,761
		合計	682	79,292	79,974
	愛知		-	632	632
		衣浦	682	78,660	79,342
		名古屋			
	茨城		2,055	9,375	11,430
		茨城(常陸那珂)	2,055	9,375	11,430
	宮城		974	83,661	84,635
		仙台塩釜	974	83,661	84,635
	広島		4,693	-	4,693
		大竹	4,693	-	4,693
	新潟		-	5,460	5,460
		新潟	-	5,460	5,460
	神奈川		1,331	8,814	10,145
		横浜	1,171	815	1,986
		川崎	160	7,999	8,159
	青森		1,449	-	1,449
		八戸	1,449	-	1,449
	静岡		-	10,178	10,178
		清水	-	1,397	1,397
		田子の浦	-	8,781	8,781
	千葉		1,400	16,743	18,143
		千葉	1,400	16,743	18,143
	大阪		2,200	38,373	40,573
		大阪	2,200	38,373	40,573
	鳥取		-	122	122
		境	-	122	122
	東京		25,585	1,270,938	1,296,523
		東京	25,585	1,270,938	1,296,523
	福井		-	30	30
		敦賀	-	30	30
	北海道		83,406	-	83,406
		釧路	83,406	-	83,406

7 移出入貨物品種別仕向・仕出 都道府県・港別表 (その25)

品 種	仕向・仕出港		貨 物 量 (トン)			
	都道府県	港 名	移 出	移 入	計	
501	動植物性製造飼肥料		合計	74,211	321,084	395,295
			計	988	38,126	39,114
	愛知	衣浦		-	8,383	8,383
		名古屋		988	29,743	30,731
			計	19,620	73,923	93,543
	茨城	茨城(常陸那珂)		12,800	56,145	68,945
		鹿島		6,820	17,778	24,598
			計	1,406	-	1,406
	岡山	水島		1,406	-	1,406
			計	9,868	3,722	13,590
	宮城	石巻		7,686	400	8,086
		仙台塩釜		2,182	3,322	5,504
			計	40	10	50
	香川	高松		40	10	50
			計	-	10,398	10,398
	三重	四日市		-	10,398	10,398
			計	4,157	76,897	81,054
	神奈川	横浜		3,697	71,600	75,297
		川崎		460	5,297	5,757
			計	17,254	13,193	30,447
	青森	尻屋岬		-	5,300	5,300
		八戸		17,254	7,893	25,147
			計	-	51,387	51,387
静岡	清水		-	38,628	38,628	
	田子の浦		-	12,759	12,759	
		計	-	13,035	13,035	
千葉	千葉		-	13,035	13,035	
		計	833	1,744	2,577	
大阪	大阪		833	1,744	2,577	
		計	-	1,008	1,008	
島根	笠浦		-	1,008	1,008	
		計	1,508	17,873	19,381	
東京	東京		1,508	17,873	19,381	
		計	2,435	6,045	8,480	
福井	敦賀		2,435	6,045	8,480	
		計	-	6,121	6,121	
兵庫	神戸		-	6,121	6,121	
		計	16,102	7,602	23,704	
北海道	釧路		16,102	3,600	19,702	
	十勝		-	1,499	1,499	
	函館		-	2,503	2,503	
		計	4,436	35,193	39,629	
511	廃棄物		合計	4,436	35,193	39,629
	愛媛	四坂	計	3,615	-	3,615
				3,615	-	3,615
	神奈川	川崎	計	438	35,193	35,631
			438	35,193	35,631	
大阪	大阪	計	383	-	383	
			383	-	383	
512	廃土砂		合計	-	1,500	1,500
	神奈川	川崎	計	-	1,500	1,500
				-	1,500	1,500
521	輸送用容器		合計	180,976	251,820	432,796
	愛知	名古屋	計	10,460	7,152	17,612
				10,460	7,152	17,612
	茨城	茨城(常陸那珂)	計	30,365	57,435	87,800
			30,365	57,435	87,800	

7 移出入貨物品種別仕向・仕出 都道府県・港別表 (その26)

品 種	仕向・仕出港		貨 物 量 (トン)		
	都道府県	港 名	移 出	移 入	計
	岡山		8,060	-	8,060
		山田	8,060	-	8,060
	宮城		6,224	38,132	44,356
		仙台塩釜	6,224	38,132	44,356
	香川		250	1,610	1,860
		高松	250	1,610	1,860
	三重		2,564	-	2,564
		津松阪	2,564	-	2,564
	新潟		-	1,008	1,008
		新潟	-	1,008	1,008
	神奈川		17,726	7,752	25,478
		横浜	3,018	1,849	4,867
		川崎	14,708	5,903	20,611
	大阪		4,216	11,316	15,532
		大阪	4,216	11,316	15,532
長崎		8,840	-	8,840	
	崎戸	8,840	-	8,840	
東京		39,727	78,063	117,790	
	東京	39,727	78,063	117,790	
福井		5,064	48,852	53,916	
	敦賀	5,064	48,852	53,916	
兵庫		42,360	500	42,860	
	尼崎西宮芦屋	42,360	500	42,860	
北海道		5,120	-	5,120	
	釧路	5,120	-	5,120	
531	取合せ品	合計	104,637	222,400	327,037
	愛知	合計	19,202	10,066	29,268
		名古屋	19,202	10,066	29,268
	茨城	合計	64,060	192,950	257,010
		茨城(常陸那珂)	64,060	192,950	257,010
	宮城	合計	20,860	10,570	31,430
		仙台塩釜	20,860	10,570	31,430
	神奈川	合計	-	24	24
		横浜	-	24	24
	大阪	合計	15	280	295
		大阪	15	280	295
	東京	合計	275	6,350	6,625
		東京	275	6,350	6,625
	福井	合計	105	2,160	2,265
		敦賀	105	2,160	2,265
	北海道	合計	120	-	120
		釧路	120	-	120
541	分類不能のもの	合計	56	97	153
	神奈川	合計	56	97	153
		横浜	56	97	153

8 国・港別輸出入表(その1)

州名	国名・港名	品 種	貨 物 量 (トン)		
			輸 出	輸 入	計
		外 貿 合 計	1,016,712	16,563,116	17,579,828
東 ア ジ ア		東アジア計	838,921	2,076,860	2,915,781
	韓国	国 計	700,354	1,862,062	2,562,416
	ポーハン(浦項)	港 計	25,750	200	25,950
		241 金属製品	-	200	200
		481 金属くず	25,750	-	25,750
	インチョン(仁川)	港 計	18,242	3,000	21,242
		023 豆類	-	3,000	3,000
		221 鉄鋼	9,072	-	9,072
		222 鋼材	6,098	-	6,098
		481 金属くず	3,072	-	3,072
	クワンヤン(光陽)	港 計	3,100	7,000	10,100
		011 麦	-	1,100	1,100
		024 その他雑穀	-	5,900	5,900
		481 金属くず	3,100	-	3,100
	プサン(釜山)	港 計	508,250	1,564,468	2,072,718
		011 麦	197	23,666	23,863
		021 米	28	105	133
		022 どうもろこし	-	2,523	2,523
		023 豆類	69	20,871	20,940
		024 その他雑穀	20	3,287	3,307
		031 野菜・果物	393	28,251	28,644
		041 綿花	-	2,629	2,629
		051 その他農産品	1,992	31,195	33,187
		071 その他畜産品	694	5,000	5,694
		081 水産品	111,925	78,561	190,486
		091 原木	100	46,783	46,883
		092 製材	661	139,009	139,670
		101 樹脂類	6,168	4,084	10,252
		111 木材チップ	-	186	186
		112 その他林産品	-	2,698	2,698
		121 薪炭	-	3,493	3,493
		131 石炭	-	2,217	2,217
		151 金属鉱	189	149	338
		161 砂利・砂	-	405	405
		162 石材	-	54,837	54,837
		181 りん鉱石	-	164	164
		201 原塩	-	848	848
		211 非金属鉱物	-	7,588	7,588
		221 鉄鋼	1,226	9,228	10,454
		222 鋼材	5,099	44,545	49,644
		231 非鉄金属	19,162	57,367	76,529
		241 金属製品	1,954	6,272	8,226
		251 鉄道車両	-	5	5
		252 完成自動車	2,460	863	3,323
		253 その他輸送用車両	160	320	480
		254 二輪自動車	-	24	24
		255 自動車部品	81,827	8,694	90,521
	256 その他輸送機械	171	1,484	1,655	
	261 産業機械	12,100	50,136	62,236	
	262 電気機械	41,101	53,078	94,179	
	263 測量・光学・医療用機械	60	3,385	3,445	
	264 事務用機器	140	103	243	

8 国・港別輸出入表(その2)

州名	国名・港名	品 種	貨 物 量 (トン)			
			輸 出	輸 入	計	
東 ア ジ ア		265 その他機械	4,420	14,480	18,900	
		271 陶磁器	-	2,202	2,202	
		281 セメント	451	11	462	
		291 ガラス類	618	1,094	1,712	
		301 窯業品	-	58,808	58,808	
		321 石油製品	152	217	369	
		323 LPG(液化石油ガス)	-	31	31	
		324 その他石油製品	40	232	272	
		331 コークス	-	32	32	
		341 石炭製品	-	23	23	
		351 化学薬品	4,204	76,198	80,402	
		361 化学肥料	20	51,253	51,273	
		371 染料・塗料・合成樹脂・その他化学工業品	3,307	17,440	20,747	
		381 紙・パルプ	92,826	3,900	96,726	
		391 糸及び紡績半製品	120	1,434	1,554	
		401 その他繊維工業品	665	2,325	2,990	
		411 砂糖	92	2,231	2,323	
		421 製造食品	1,163	33,391	34,554	
		422 飲料	275	46,936	47,211	
		423 水	158	9,162	9,320	
		425 その他食料工業品	1,976	14,078	16,054	
		431 がん具	560	10,831	11,391	
		441 衣服・身廻品・はきもの	26,538	79,405	105,943	
		442 文房具・運動娯楽用品・楽器	2,177	24,669	26,846	
		443 家具装備品	722	47,624	48,346	
		444 その他日用品	23,011	71,452	94,463	
		451 ゴム製品	23,670	9,879	33,549	
		461 木製品	1,437	45,393	46,830	
		471 その他製造工業品	280	57,403	57,683	
		481 金属くず	22,950	1,372	24,322	
		491 再利用資材	6,938	2,662	9,600	
		501 動植物性製造飼肥料	940	97,497	98,437	
		521 輸送用容器	644	86,750	87,394	
		ウルサン(蔚山)	港 計	63,747	178,787	242,534
			311 重油	16,365	47,975	64,340
			321 石油製品	40,266	69,665	109,931
			324 その他石油製品	1,300	17,644	18,944
			351 化学薬品	-	42,803	42,803
			481 金属くず	5,816	-	5,816
			501 動植物性製造飼肥料	-	700	700
		オンサン(温山)	港 計	-	40,313	40,313
			321 石油製品	-	40,313	40,313
		ヨース(麗水)	港 計	803	62,300	63,103
			321 石油製品	-	60,700	60,700
			324 その他石油製品	803	-	803
			361 化学肥料	-	1,600	1,600
		韓国諸港	港 計	80,462	5,994	86,456
			301 窯業品	80,462	-	80,462
		321 石油製品	-	5,994	5,994	
	台湾	国 計	1,990	2,100	4,090	
	スーアオ(蘇澳)	港 計	1,990	2,100	4,090	
		222 鋼材	1,990	-	1,990	
		361 化学肥料	-	1,500	1,500	

8 国・港別輸出入表(その3)

州名	国名・港名	品 種	貨 物 量 (トン)		
			輸 出	輸 入	計
東 ア ジ ア		501 動植物性製造飼肥料	-	600	600
	中国	国 計	136,577	212,698	349,275
		港 計	-	57,512	57,512
	ダイレン(大連)	011 麦	-	1,500	1,500
		022 とうもろこし	-	10,094	10,094
		023 豆類	-	1,519	1,519
		024 その他雑穀	-	6,460	6,460
		501 動植物性製造飼肥料	-	37,939	37,939
	タントウオン(丹東)	港 計	-	3,000	3,000
		211 非金属鉱物	-	3,000	3,000
	ジンタン(京唐)	港 計	-	9,130	9,130
		222 鋼材	-	9,130	9,130
	ハイメン(海門)	港 計	4,558	-	4,558
		481 金属くず	4,558	-	4,558
	ロンコウ(龍口)	港 計	12,296	11,374	23,670
		211 非金属鉱物	-	6,251	6,251
		324 その他石油製品	10,395	-	10,395
		351 化学薬品	-	1,505	1,505
		371 染料・塗料・合成樹脂・その他化学工業品	-	2,618	2,618
		481 金属くず	1,901	-	1,901
		501 動植物性製造飼肥料	-	1,000	1,000
	リエンユンカン(連雲港)	港 計	-	5,463	5,463
		023 豆類	-	4,953	4,953
		361 化学肥料	-	510	510
	ナンキン(南京)	港 計	10,386	-	10,386
		324 その他石油製品	10,386	-	10,386
	ナントン(南通)	港 計	2,596	2,977	5,573
		023 豆類	-	2,977	2,977
		324 その他石油製品	2,596	-	2,596
	シャンハイ(上海)	港 計	1,490	-	1,490
		324 その他石油製品	1,490	-	1,490
	ジェンチン(鎮江)	港 計	2,596	-	2,596
		324 その他石油製品	2,596	-	2,596
チンワンタオ(秦皇島)	港 計	-	14,561	14,561	
	023 豆類	-	5,246	5,246	
	501 動植物性製造飼肥料	-	9,315	9,315	
チンタオ(青島)	港 計	-	11,858	11,858	
	024 その他雑穀	-	1,995	1,995	
	351 化学薬品	-	2,506	2,506	
	501 動植物性製造飼肥料	-	7,357	7,357	
ジンチョウ(錦州)	港 計	-	1,497	1,497	
	501 動植物性製造飼肥料	-	1,497	1,497	
シンカン(新港)	港 計	5,195	-	5,195	
	324 その他石油製品	5,195	-	5,195	

8 国・港別輸出入表(その4)

州名	国名・港名	品 種	貨 物 量 (トン)		
			輸 出	輸 入	計
東 ア ジ ア	チアンイン	港 計	-	1,039	1,039
		361 化学肥料	-	432	432
		501 動植物性製造飼肥料	-	607	607
	ウェイハイ(威海)	港 計	-	10,217	10,217
		351 化学薬品	-	4,305	4,305
		425 その他食料工業品	-	4,289	4,289
		501 動植物性製造飼肥料	-	1,623	1,623
	シアメン(厦門)	港 計	4,890	-	4,890
		324 その他石油製品	4,890	-	4,890
	インコウ(營口)	港 計	-	18,300	18,300
		023 豆類	-	3,000	3,000
		211 非金属鉱物	-	6,274	6,274
		351 化学薬品	-	9,026	9,026
	イエンタイ(煙台)	港 計	8,672	5,504	14,176
		024 その他雑穀	-	2,500	2,500
		481 金属くず	8,672	-	8,672
		501 動植物性製造飼肥料	-	3,004	3,004
	シンアン(興安)	港 計	-	3,479	3,479
		501 動植物性製造飼肥料	-	3,479	3,479
	ジャンジージャン(張家口)	港 計	13,497	10,148	23,645
		023 豆類	-	3,149	3,149
222 鋼材		-	6,999	6,999	
324 その他石油製品		11,671	-	11,671	
481 金属くず		1,826	-	1,826	
バユクァン	港 計	-	4,188	4,188	
	421 製造食品	-	2,091	2,091	
	501 動植物性製造飼肥料	-	2,097	2,097	
ライチョウ(萊州)	港 計	-	20,615	20,615	
	201 原塩	-	4,996	4,996	
	351 化学薬品	-	4,803	4,803	
	361 化学肥料	-	7,516	7,516	
	425 その他食料工業品	-	3,300	3,300	
タイチョウ(泰州)	港 計	-	2,997	2,997	
	023 豆類	-	2,997	2,997	
ホンコン	港 計	4,802	-	4,802	
	255 自動車部品	650	-	650	
	261 産業機械	4,152	-	4,152	
中国諸港	港 計	65,599	19,878	85,477	
	201 原塩	-	2,304	2,304	
	301 窯業品	-	2,508	2,508	
	324 その他石油製品	65,599	-	65,599	
	351 化学薬品	-	9,054	9,054	
	361 化学肥料	-	6,012	6,012	
東南アジア計			62,085	1,695,506	1,757,591
インドネシア			12,094	835,372	847,466

8 国・港別輸出入表(その5)

州名	国名・港名	品 種	貨 物 量 (トン)		
			輸 出	輸 入	計
東南 ア ジ ア	パンカランプン	港 計	-	3,101	3,101
		092 製材	-	3,101	3,101
	ボンチアナ	港 計	-	5,735	5,735
		092 製材	-	5,735	5,735
	シカディン	港 計	6,086	-	6,086
		222 鋼材	6,086	-	6,086
	サマリンダ	港 計	-	77,355	77,355
		131 石炭	-	77,355	77,355
	スラバヤ	港 計	6,008	-	6,008
		222 鋼材	6,008	-	6,008
	タンジュバラ	港 計	-	460,129	460,129
		131 石炭	-	460,129	460,129
	バンジャルマシン	港 計	-	127,418	127,418
		131 石炭	-	127,418	127,418
	ジャカルタ	港 計	-	12,100	12,100
		011 麦	-	5,200	5,200
		501 動植物性製造飼肥料	-	6,900	6,900
	タラカン	港 計	-	2,779	2,779
		461 木製品	-	2,779	2,779
	インドネシア諸港	港 計	-	146,755	146,755
		092 製材	-	988	988
		131 石炭	-	12,190	12,190
		171 原油	-	127,777	127,777
		501 動植物性製造飼肥料	-	5,800	5,800
	シンガポール	国 計	18,677	-	18,677
	シンガポール	港 計	18,677	-	18,677
		321 石油製品	18,677	-	18,677
	タイ	国 計	-	57,500	57,500
	バンコク	港 計	-	9,300	9,300
		411 砂糖	-	9,300	9,300
	コシチャン	港 計	-	8,400	8,400
425 その他食料工業品		-	3,400	3,400	
501 動植物性製造飼肥料		-	5,000	5,000	
レムチャバン	港 計	-	11,200	11,200	
	411 砂糖	-	11,200	11,200	
シーラーチャー	港 計	-	1,400	1,400	
	411 砂糖	-	1,400	1,400	
タイ諸港	港 計	-	27,200	27,200	
	211 非金属鉱物	-	27,200	27,200	
ミャンマー	国 計	106	64	170	

8 国・港別輸出入表(その6)

州名	国名・港名	品 種	貨 物 量 (トン)		
			輸 出	輸 入	計
東南アジア	ヤンゴン	港 計	106	64	170
		261 産業機械	106	64	170
	フィリピン	国 計	24,331	-	24,331
	セブ	港 計	6,171	-	6,171
		221 鉄鋼	6,171	-	6,171
	バタンガス	港 計	6,062	-	6,062
		222 鋼材	6,062	-	6,062
	マニラ	港 計	5,905	-	5,905
		222 鋼材	5,905	-	5,905
	フィリピン諸港	港 計	6,193	-	6,193
		221 鉄鋼	6,128	-	6,128
		261 産業機械	65	-	65
	マレーシア	国 計	-	800,570	800,570
	クチン	港 計	-	7,383	7,383
		461 木製品	-	7,383	7,383
	ビンツーロー	港 計	-	11,161	11,161
		361 化学肥料	-	2,600	2,600
		461 木製品	-	6,961	6,961
		501 動植物性製造飼肥料	-	1,600	1,600
	タンジュンペレパス	港 計	-	590,918	590,918
		311 重油	-	590,918	590,918
	ミーリ	港 計	-	161,847	161,847
		461 木製品	-	161,847	161,847
	サンダカン	港 計	-	1,840	1,840
		461 木製品	-	1,840	1,840
	タンジョンマニ	港 計	-	15,960	15,960
		092 製材	-	15,950	15,950
461 木製品		-	10	10	
タワウ	港 計	-	11,461	11,461	
	461 木製品	-	11,461	11,461	
ベトナム	国 計	6,877	2,000	8,877	
ハイフォン	港 計	6,877	-	6,877	
	222 鋼材	5,992	-	5,992	
	261 産業機械	885	-	885	
ヴンタウ	港 計	-	2,000	2,000	
	351 化学薬品	-	2,000	2,000	
	南アジア計	-	67,782	67,782	
インド	国 計	-	57,382	57,382	
カンドラ	港 計	-	27,593	27,593	

8 国・港別輸出入表(その7)

州名	国名・港名	品 種	貨 物 量 (トン)		
			輸 出	輸 入	計
南アジア		023 豆類	-	10,000	10,000
		201 原塩	-	16,593	16,593
		501 動植物性製造飼肥料	-	1,000	1,000
	ムンドラ	港 計	-	10,950	10,950
		023 豆類	-	10,950	10,950
	インド諸港	港 計	-	18,839	18,839
		023 豆類	-	14,539	14,539
		501 動植物性製造飼肥料	-	4,300	4,300
	スリランカ	国 計	-	10,400	10,400
	トリコマリー	港 計	-	10,400	10,400
		011 麦	-	6,000	6,000
		501 動植物性製造飼肥料	-	4,400	4,400
	西南アジア計	-	5,588,566	5,588,566	
西南アジア	アラブ首長国	国 計	-	214,225	214,225
	ジャバルダナ	港 計	-	214,225	214,225
		171 原油	-	214,225	214,225
	イラン	国 計	-	83,832	83,832
	カーグアイランド	港 計	-	83,832	83,832
		171 原油	-	83,832	83,832
	オマーン	国 計	-	139,293	139,293
	ミナアルファ	港 計	-	139,293	139,293
		171 原油	-	139,293	139,293
	カタール	国 計	-	181,281	181,281
	フラルアイランド	港 計	-	67,296	67,296
		171 原油	-	67,296	67,296
	カタール諸港	港 計	-	113,985	113,985
		171 原油	-	113,985	113,985
	クウェート	国 計	-	1,176,438	1,176,438
	メナアルアーマジュ	港 計	-	1,176,438	1,176,438
		171 原油	-	1,176,438	1,176,438
	サウジアラビア	国 計	-	3,793,497	3,793,497
	ジュアイマ	港 計	-	259,048	259,048
		171 原油	-	259,048	259,048
	ラスアルカジ	港 計	-	273,413	273,413
		171 原油	-	273,413	273,413
	ラストヌラ	港 計	-	3,261,036	3,261,036
		171 原油	-	3,261,036	3,261,036

8 国・港別輸出入表(その8)

州名	国名・港名	品 種	貨 物 量 (トン)		
			輸 出	輸 入	計
大洋州		大洋州計	101,343	4,173,204	4,274,547
	オーストラリア	国 計	-	4,049,271	4,049,271
	シャークベイ	港 計	-	10,300	10,300
		201 原塩	-	3,300	3,300
		211 非金属鉱物	-	7,000	7,000
	エスペランス	港 計	-	5,686	5,686
		011 麦	-	5,686	5,686
	ブリスベーン	港 計	-	68,205	68,205
		011 麦	-	1,500	1,500
		022 とうもろこし	-	19,400	19,400
		024 その他雑穀	-	12,500	12,500
		111 木材チップ	-	14,305	14,305
		425 その他食料工業品	-	12,500	12,500
		501 動植物性製造飼肥料	-	8,000	8,000
	ゲーロング	港 計	-	40,851	40,851
		011 麦	-	7,894	7,894
		111 木材チップ	-	32,957	32,957
	ジェラルドトン	港 計	-	21,866	21,866
		011 麦	-	11,450	11,450
		211 非金属鉱物	-	10,416	10,416
	ハイポイント	港 計	-	154,422	154,422
		131 石炭	-	154,422	154,422
	ニューカッスル	港 計	-	3,708,439	3,708,439
		022 とうもろこし	-	52,421	52,421
		131 石炭	-	3,656,018	3,656,018
	ポートヘッドランド	港 計	-	30,300	30,300
		211 非金属鉱物	-	30,300	30,300
	ウォラルレー	港 計	-	9,202	9,202
011 麦		-	9,202	9,202	
ニュージーランド	国 計	101,343	123,933	225,276	
ナピア	港 計	-	123,933	123,933	
	111 木材チップ	-	14,107	14,107	
	381 紙・パルプ	-	109,826	109,826	
タウランガ	港 計	101,343	-	101,343	
	321 石油製品	101,343	-	101,343	
その他 アフリカ		その他アフリカ計	9,672	141,503	151,175
	南アフリカ	国 計	-	141,503	141,503
	リチャーズベイ	港 計	-	141,503	141,503
		111 木材チップ	-	141,503	141,503
	リベリア	国 計	9,672	-	9,672
	モンロビア	港 計	9,672	-	9,672

8 国・港別輸出入表(その9)

州名	国名・港名	品 種	貨 物 量 (トン)			
			輸 出	輸 入	計	
		021 米	9,672	-	9,672	
欧州連合		欧州連合計	-	30,089	30,089	
	イギリス	国 計	-	4,339	4,339	
	サザンプトン	港 計	-	4,339	4,339	
		253 その他輸送用車両	-	3,911	3,911	
		261 産業機械	-	428	428	
	ドイツ	国 計	-	11,664	11,664	
	ブレーメルハーフェン	港 計	-	3,864	3,864	
		253 その他輸送用車両	-	3,646	3,646	
		261 産業機械	-	218	218	
	ハンブルグ	港 計	-	7,800	7,800	
		501 動植物性製造飼肥料	-	7,800	7,800	
	ベルギー	国 計	-	14,086	14,086	
	アントワープ	港 計	-	12,827	12,827	
		501 動植物性製造飼肥料	-	12,827	12,827	
	ゼーブルッゲ	港 計	-	1,259	1,259	
		253 その他輸送用車両	-	1,184	1,184	
		261 産業機械	-	75	75	
	ロシア		ロシア計	1,790	848,817	850,607
		ロシア	国 計	1,790	807,168	808,958
		ホルムスク	港 計	-	113,187	113,187
131 石炭			-	113,187	113,187	
ナホトカ		港 計	-	53,515	53,515	
		131 石炭	-	21,550	21,550	
		221 鉄鋼	-	3,000	3,000	
		231 非鉄金属	-	1,005	1,005	
		311 重油	-	27,960	27,960	
シャクテルスク		港 計	-	42,813	42,813	
		131 石炭	-	42,813	42,813	
ポシエト		港 計	-	18,400	18,400	
		131 石炭	-	18,400	18,400	
バニノ		港 計	-	318,921	318,921	
		131 石炭	-	231,619	231,619	
		311 重油	-	87,302	87,302	
ポストーチヌイ		港 計	1,790	139,400	141,190	
		092 製材	-	4,380	4,380	
		111 木材チップ	-	480	480	
		131 石炭	-	130,400	130,400	
	231 非鉄金属	-	4,140	4,140		
	255 自動車部品	1,790	-	1,790		
ロシア諸港	港 計	-	120,932	120,932		
	131 石炭	-	120,932	120,932		

8 国・港別輸出入表(その10)

州名	国名・港名	品 種	貨 物 量 (トン)			
			輸 出	輸 入	計	
北 ア メ リ カ	ウクライナ	国 計	-	41,649	41,649	
	イリチェフスク	港 計	-	14,516	14,516	
		011 麦	-	14,516	14,516	
	ニコライエフ	港 計	-	18,865	18,865	
		011 麦	-	18,865	18,865	
	ウクライナ諸港	港 計	-	8,268	8,268	
		011 麦	-	8,268	8,268	
		北アメリカ計	2,901	1,097,721	1,100,622	
		アメリカ	国 計	2,314	618,642	620,956
	バンクーバー	港 計	-	19,420	19,420	
		022 とうもろこし	-	19,420	19,420	
	クースベイ	港 計	-	78,838	78,838	
111 木材チップ		-	78,838	78,838		
ガルベストーン	港 計	-	23,722	23,722		
	351 化学薬品	-	6,179	6,179		
	501 動植物性製造飼肥料	-	17,543	17,543		
ロングビーチ	港 計	-	49	49		
	253 その他輸送用車両	-	23	23		
	261 産業機械	-	26	26		
ロングビュー	港 計	-	18,812	18,812		
	024 その他雑穀	-	18,812	18,812		
モビール	港 計	-	10,274	10,274		
	011 麦	-	10,274	10,274		
ニューオリンズ	港 計	-	293,240	293,240		
	022 とうもろこし	-	271,659	271,659		
	023 豆類	-	7,000	7,000		
	024 その他雑穀	-	14,581	14,581		
ポートヒューニーム	港 計	1,000	1,000	2,000		
	252 完成自動車	1,000	1,000	2,000		
ポートランド, オレゴン	港 計	-	22,605	22,605		
	011 麦	-	12,813	12,813		
	361 化学肥料	-	9,792	9,792		
サクラメント	港 計	-	27,418	27,418		
	021 米	-	27,418	27,418		
サバンナ	港 計	-	18,196	18,196		
	211 非金属鉱物	-	18,196	18,196		
シアトル	港 計	1,314	83,618	84,932		
	011 麦	101	19,752	19,853		
	023 豆類	-	9,659	9,659		
	071 その他畜産品	-	48	48		
	081 水産品	-	524	524		
	092 製材	-	5,068	5,068		

8 国・港別輸出入表(その11)

州名	国名・港名	品 種	貨 物 量 (トン)		
			輸 出	輸 入	計
北 ア メ リ カ		255 自動車部品	71	-	71
		261 産業機械	2	-	2
		281 セメント	770	-	770
		444 その他日用品	23	-	23
		451 ゴム製品	281	-	281
		501 動植物性製造飼肥料	66	48,567	48,633
	タンパ	港 計	-	2,299	2,299
		501 動植物性製造飼肥料	-	2,299	2,299
	アメリカ諸港	港 計	-	19,151	19,151
		021 米	-	7,187	7,187
		091 原木	-	11,964	11,964
	カナダ	国 計	587	479,079	479,666
	ナナイモ	港 計	-	1,419	1,419
		091 原木	-	1,419	1,419
	ニューウエストミンスター	港 計	-	4,716	4,716
		091 原木	-	4,716	4,716
	プリンスループアート	港 計	-	20,127	20,127
		011 麦	-	12,164	12,164
		024 その他雑穀	-	2,400	2,400
		091 原木	-	5,563	5,563
	スチュアート	港 計	-	802	802
		091 原木	-	802	802
	バンクーバー	港 計	587	227,910	228,497
		011 麦	-	38,299	38,299
		022 とうもろこし	-	13,000	13,000
		023 豆類	-	5,914	5,914
		024 その他雑穀	-	15,037	15,037
		092 製材	-	96,446	96,446
		111 木材チップ	-	53,618	53,618
		255 自動車部品	40	-	40
		261 産業機械	-	513	513
281 セメント		528	-	528	
381 紙・パルプ		-	2,489	2,489	
444 その他日用品		19	125	144	
501 動植物性製造飼肥料		-	2,469	2,469	
カナダ諸港		港 計	-	224,105	224,105
	131 石炭	-	224,105	224,105	
南 ア メ リ カ	南アメリカ計	-	842,029	842,029	
	アルゼンチン	国 計	-	88,235	88,235
	ロザリオ	港 計	-	12,850	12,850
		024 その他雑穀	-	12,850	12,850
	サンロレンソ	港 計	-	75,385	75,385
		022 とうもろこし	-	75,385	75,385
チリ	国 計	-	364,237	364,237	

8 国・港別輸出入表(その12)

州名	国名・港名	品 種	貨 物 量 (トン)		
			輸 出	輸 入	計
コロネル		港 計	-	320,321	320,321
	111	木材チップ	-	320,321	320,321
サンアントニオ		港 計	-	39,916	39,916
	111	木材チップ	-	39,916	39,916
チリ諸港		港 計	-	4,000	4,000
	501	動植物性製造飼肥料	-	4,000	4,000
ブラジル		国 計	-	389,557	389,557
リオグランデ		港 計	-	102,107	102,107
	111	木材チップ	-	102,107	102,107
サントス		港 計	-	70,900	70,900
	023	豆類	-	17,836	17,836
	501	動植物性製造飼肥料	-	53,064	53,064
ツバラオ		港 計	-	85,900	85,900
	022	とうもろこし	-	85,900	85,900
ブラジル諸港		港 計	-	130,650	130,650
	023	豆類	-	12,000	12,000
	024	その他雑穀	-	59,850	59,850
	501	動植物性製造飼肥料	-	58,800	58,800

9 都道府県・港別移出入表(その1)

地域名	都道府県・港湾名	品 種	貨 物 量 (トン)		
			移出	移入	計
		内 貿 合 計	42,491,627	43,672,306	86,163,933
北海道		北海道計	2,536,410	1,306,676	3,843,086
		室 蘭			
		港 計	2,735	777,202	779,937
		131 石炭	-	3,500	3,500
		222 鋼材	-	3,883	3,883
		261 産業機械	735	-	735
		281 セメント	-	75,697	75,697
		301 窯業品	-	7,303	7,303
		311 重油	2,000	188,138	190,138
		321 石油製品	-	498,241	498,241
		324 その他石油製品	-	440	440
		稚 内			
		港 計	33,910	-	33,910
		311 重油	8,700	-	8,700
		321 石油製品	25,210	-	25,210
		函 館			
		港 計	560,717	411,865	972,582
		161 砂利・砂	1,600	173,885	175,485
		221 鉄鋼	1,200	-	1,200
		222 鋼材	-	1,776	1,776
		253 その他輸送用車両	-	250	250
		281 セメント	-	233,451	233,451
		301 窯業品	204,611	-	204,611
		311 重油	49,350	-	49,350
		321 石油製品	297,027	-	297,027
		322 LNG(液化天然ガス)	2,025	-	2,025
		351 化学薬品	4,904	-	4,904
		501 動植物性製造飼肥料	-	2,503	2,503
		小 樽			
		港 計	38,689	630	39,319
		011 麦	10,219	630	10,849
		022 とうもろこし	1,500	-	1,500
		311 重油	20,600	-	20,600
		321 石油製品	6,370	-	6,370
		釧 路			
		港 計	1,370,878	108,693	1,479,571
		011 麦	12,258	4,475	16,733
	021 米	581	-	581	
	022 とうもろこし	6,000	-	6,000	
	024 その他雑穀	1,500	-	1,500	
	092 製材	1,255	-	1,255	
	112 その他林産品	7,560	-	7,560	
	131 石炭	-	91,450	91,450	
	222 鋼材	340	-	340	
	241 金属製品	40	-	40	
	252 完成自動車	119,795	-	119,795	
	253 その他輸送用車両	3,645	-	3,645	
	256 その他輸送機械	331,430	550	331,980	
	261 産業機械	3,435	1,499	4,934	
	281 セメント	60	-	60	
	301 窯業品	80	-	80	
	311 重油	146,130	-	146,130	
	321 石油製品	572,030	-	572,030	
	324 その他石油製品	790	-	790	
	351 化学薬品	7,287	751	8,038	
	361 化学肥料	640	6,368	7,008	
	381 紙・パルプ	42,689	-	42,689	
	411 砂糖	632	-	632	

9 都道府県・港別移出入表(その2)

地域名	都道府県・港湾名	品 種	貨 物 量 (トン)		
			移出	移入	計
北海道		421 製造食品	2,732	-	2,732
		422 飲料	20	-	20
		423 水	210	-	210
		425 その他食料工業品	180	-	180
		442 文房具・運動娯楽用品・楽器	60	-	60
		444 その他日用品	3,795	-	3,795
		461 木製品	315	-	315
		481 金属くず	641	-	641
		491 再利用資材	83,406	-	83,406
		501 動植物性製造飼肥料	16,102	3,600	19,702
		521 輸送用容器	5,120	-	5,120
		531 取合せ品	120	-	120
		留 萌	港 計	18,460	-
	321 石油製品		18,460	-	18,460
	奥 尻	港 計	750	-	750
		321 石油製品	750	-	750
	根 室	港 計	13,690	-	13,690
		311 重油	6,000	-	6,000
		321 石油製品	7,690	-	7,690
	網 走	港 計	2,030	-	2,030
		131 石炭	2,030	-	2,030
	十 勝	港 計	13,522	8,286	21,808
		011 麦	8,972	-	8,972
		131 石炭	3,150	-	3,150
		211 非金属鉱物	1,400	-	1,400
		351 化学薬品	-	5,400	5,400
		361 化学肥料	-	1,387	1,387
		501 動植物性製造飼肥料	-	1,499	1,499
石狩湾新	港 計	33,660	-	33,660	
	321 石油製品	18,160	-	18,160	
	322 LNG(液化天然ガス)	15,500	-	15,500	
知 内	港 計	447,369	-	447,369	
	311 重油	447,369	-	447,369	
東北		東北計	14,864,162	14,745,429	29,609,591
	青 森	県 計	8,624,000	9,460,338	18,084,338
	青 森	港 計	65,900	17,912	83,812
		161 砂利・砂	-	1,000	1,000
		201 原塩	-	767	767
		321 石油製品	65,900	-	65,900
		323 LPG(液化石油ガス)	-	16,145	16,145
	八 戸	港 計	8,555,088	9,164,566	17,719,654
		011 麦	11,832	6,985	18,817
		024 その他雑穀	-	800	800
		161 砂利・砂	2,300	36,150	38,450
191 石灰石		-	50,455	50,455	
201 原塩		-	369	369	
222 鋼材		1,148	1,807	2,955	
252 完成自動車		8,164,955	8,845,505	17,010,460	

9 都道府県・港別移出入表(その3)

地域名	都道府県・港湾名	品 種	貨 物 量 (トン)		
			移出	移入	計
東北		256 その他輸送機械	440	660	1,100
		261 産業機械	7,161	1,578	8,739
		281 セメント	-	190,298	190,298
		311 重油	84,210	-	84,210
		321 石油製品	262,400	-	262,400
		351 化学薬品	520	22,066	22,586
		481 金属くず	1,419	-	1,419
		491 再利用資材	1,449	-	1,449
		501 動植物性製造飼肥料	17,254	7,893	25,147
	尻屋岬	港 計	3,012	267,780	270,792
		131 石炭	3,012	-	3,012
		191 石灰石	-	145,980	145,980
		281 セメント	-	116,500	116,500
		501 動植物性製造飼肥料	-	5,300	5,300
	むつ小川原	港 計	-	10,080	10,080
		161 砂利・砂	-	10,080	10,080
	岩手	県 計	174,715	74,193	248,908
	宮古	港 計	47,800	26,442	74,242
		111 木材チップ	-	24,342	24,342
		161 砂利・砂	47,700	-	47,700
		261 産業機械	100	-	100
		361 化学肥料	-	2,100	2,100
	大船渡	港 計	-	16,477	16,477
		281 セメント	-	16,477	16,477
	釜石	港 計	126,915	14,322	141,237
		011 麦	1,475	-	1,475
		161 砂利・砂	118,440	-	118,440
		222 鋼材	-	14,322	14,322
		321 石油製品	7,000	-	7,000
	久慈	港 計	-	16,015	16,015
		111 木材チップ	-	16,015	16,015
	山田	港 計	-	937	937
		201 原塩	-	937	937
宮城	県 計	4,248,828	4,020,065	8,268,893	
仙台塩釜	港 計	4,164,444	4,017,044	8,181,488	
	011 麦	-	20	20	
	021 米	7,963	495	8,458	
	024 その他雑穀	-	40	40	
	031 野菜・果物	640	20	660	
	051 その他農産品	-	661	661	
	091 原木	4,532	-	4,532	
	092 製材	1,031	834	1,865	
	112 その他林産品	760	100	860	
	161 砂利・砂	37,742	1,220	38,962	
	162 石材	40	-	40	
	201 原塩	-	310	310	
	211 非金属鉱物	40	120	160	
	221 鉄鋼	40	-	40	
	222 鋼材	25,112	8,436	33,548	

9 都道府県・港別移出入表(その4)

地域名	都道府県・港湾名	品 種	貨 物 量 (トン)			
			移出	移入	計	
東北		231 非鉄金属	-	40	40	
		241 金属製品	730	9,840	10,570	
		252 完成自動車	3,784,225	3,519,035	7,303,260	
		253 その他輸送用車両	-	20	20	
		255 自動車部品	18,700	1,240	19,940	
		256 その他輸送機械	48,620	51,810	100,430	
		261 産業機械	205	2,570	2,775	
		262 電気機械	60	670	730	
		265 その他機械	100	240	340	
		291 ガラス類	-	90	90	
		301 窯業品	21,120	3,928	25,048	
		311 重油	15,830	36,200	52,030	
		321 石油製品	71,180	12,900	84,080	
		322 LNG(液化天然ガス)	-	720	720	
		323 LPG(液化石油ガス)	45	130,582	130,627	
		324 その他石油製品	20	1,060	1,080	
		331 コークス	-	80	80	
		351 化学薬品	25	1,954	1,979	
		361 化学肥料	-	4,484	4,484	
		371 染料・塗料・合成樹脂・その他化学工業品	1,080	12,521	13,601	
		381 紙・パルプ	32,433	15,580	48,013	
		411 砂糖	-	36	36	
		421 製造食品	1,718	7,500	9,218	
		422 飲料	40	635	675	
		423 水	500	180	680	
		425 その他食料工業品	-	4,020	4,020	
		442 文房具・運動娯楽用品・楽器	40	-	40	
		443 家具装備品	80	3,972	4,052	
		444 その他日用品	3,495	6,580	10,075	
		451 ゴム製品	798	14,560	15,358	
		461 木製品	55,100	25,957	81,057	
		471 その他製造工業品	-	40	40	
		481 金属くず	160	59	219	
	491 再利用資材	974	83,661	84,635		
	501 動植物性製造飼肥料	2,182	3,322	5,504		
	521 輸送用容器	6,224	38,132	44,356		
	531 取合せ品	20,860	10,570	31,430		
		石巻	港 計	73,184	3,021	76,205
			011 麦	-	1,540	1,540
			022 とうもろこし	3,000	-	3,000
			023 豆類	1,100	-	1,100
			024 その他雑穀	1,500	-	1,500
			091 原木	3,835	-	3,835
			161 砂利・砂	49,350	-	49,350
		211 非金属鉱物	3,000	1,081	4,081	
		222 鋼材	2,461	-	2,461	
		351 化学薬品	1,252	-	1,252	
		501 動植物性製造飼肥料	7,686	400	8,086	
	気仙沼	港 計	11,200	-	11,200	
		161 砂利・砂	11,200	-	11,200	
	秋田	県 計	1,745,499	1,186,232	2,931,731	
	秋田	港 計	1,745,499	1,177,232	2,922,731	
		091 原木	47,043	3,849	50,892	
		092 製材	-	1,140	1,140	
		211 非金属鉱物	8,481	1,399	9,880	

9 都道府県・港別移出入表(その5)

地域名	都道府県・港湾名	品 種	貨 物 量 (トン)		
			移出	移入	計
東北		222 鋼材	2,212	2,592	4,804
		252 完成自動車	1,247,010	1,130,420	2,377,430
		311 重油	44,660	-	44,660
		321 石油製品	393,943	-	393,943
		324 その他石油製品	650	-	650
		351 化学薬品	1,500	35,210	36,710
		461 木製品	-	2,622	2,622
	船川	港 計	-	9,000	9,000
		171 原油	-	9,000	9,000
	山形	県 計	44,170	-	44,170
	酒田	港 計	44,170	-	44,170
		311 重油	20,400	-	20,400
		321 石油製品	23,770	-	23,770
	福島	県 計	26,950	4,601	31,551
	小名浜	港 計	26,950	1,491	28,441
		161 砂利・砂	7,550	-	7,550
		311 重油	19,400	-	19,400
		351 化学薬品	-	1,491	1,491
	相馬	港 計	-	3,110	3,110
		211 非金属鉱物	-	3,110	3,110
	関東		関東計	13,344,342	14,970,035
茨城		県 計	9,834,233	10,018,992	19,853,225
鹿島		港 計	78,588	398,187	476,775
		011 麦	3,000	20,315	23,315
		022 とうもろこし	-	5,500	5,500
		023 豆類	-	4,435	4,435
		024 その他雑穀	1,500	3,824	5,324
		111 木材チップ	-	86,374	86,374
		161 砂利・砂	12,800	10,400	23,200
		211 非金属鉱物	2,096	-	2,096
		222 鋼材	-	88,791	88,791
		281 セメント	-	1,467	1,467
		301 窯業品	15,836	-	15,836
		311 重油	3,700	10,000	13,700
		321 石油製品	4,000	117,920	121,920
		323 LPG(液化石油ガス)	18,391	2,982	21,373
		324 その他石油製品	993	440	1,433
		351 化学薬品	9,452	16,809	26,261
		361 化学肥料	-	7,129	7,129
371 染料・塗料・合成樹脂・その他化学工業品		-	4,023	4,023	
501 動植物性製造飼肥料		6,820	17,778	24,598	
茨城(大洗)		港 計	7,638,970	8,079,980	15,718,950
		252 完成自動車	7,638,970	8,079,980	15,718,950
茨城(常陸那珂)		港 計	2,116,675	1,540,825	3,657,500
		011 麦	1,725	1,275	3,000
		021 米	13,995	5,945	19,940
		023 豆類	1,395	345	1,740
		031 野菜・果物	69,165	38,715	107,880

9 都道府県・港別移出入表(その6)

地域名	都道府県・港湾名	品 種	貨 物 量 (トン)			
			移出	移入	計	
関東		051 その他農産品	39,100	-	39,100	
		071 その他畜産品	3,180	7,490	10,670	
		081 水産品	1,915	1,400	3,315	
		091 原木	330	75	405	
		092 製材	105,020	44,820	149,840	
		161 砂利・砂	45	3,020	3,065	
		162 石材	-	585	585	
		221 鉄鋼	6,585	400	6,985	
		222 鋼材	71,045	83,700	154,745	
		231 非鉄金属	270	5,055	5,325	
		241 金属製品	1,395	3,435	4,830	
		252 完成自動車	85,190	119,250	204,440	
		253 その他輸送用車両	595	1,240	1,835	
		255 自動車部品	30,740	12,945	43,685	
		256 その他輸送機械	938,080	203,060	1,141,140	
		261 産業機械	19,330	33,500	52,830	
		262 電気機械	835	21,630	22,465	
		265 その他機械	-	18,480	18,480	
		291 ガラス類	35	895	930	
		301 窯業品	7,260	8,410	15,670	
		321 石油製品	-	5,565	5,565	
		351 化学薬品	180	7,880	8,060	
		361 化学肥料	15	-	15	
		371 染料・塗料・合成樹脂・その他化学工業品	15,695	67,470	83,165	
		381 紙・パルプ	275,040	66,565	341,605	
		411 砂糖	26,625	10,170	36,795	
		421 製造食品	230,350	215,630	445,980	
		422 飲料	24,035	42,255	66,290	
		423 水	7,260	29,700	36,960	
		425 その他食料工業品	270	750	1,020	
		441 衣服・身廻品・はきもの	90	18,610	18,700	
		443 家具装備品	225	4,450	4,675	
		444 その他日用品	3,350	52,695	56,045	
		451 ゴム製品	725	9,850	10,575	
		461 木製品	26,305	77,660	103,965	
		491 再利用資材	2,055	9,375	11,430	
		501 動植物性製造飼肥料	12,800	56,145	68,945	
		521 輸送用容器	30,365	57,435	87,800	
		531 取合せ品	64,060	192,950	257,010	
		千葉県	県 計	732,041	1,080,275	1,812,316
		千葉県	港 計	698,969	971,876	1,670,845
			011 麦	16,500	1,550	18,050
			022 とうもろこし	-	1,482	1,482
			161 砂利・砂	122,141	33,020	155,161
			201 原塩	-	8,500	8,500
		222 鋼材	2,624	136,392	139,016	
		231 非鉄金属	-	50	50	
		241 金属製品	-	7,171	7,171	
		261 産業機械	10	150	160	
		291 ガラス類	-	812	812	
		301 窯業品	8,896	3,952	12,848	
		311 重油	2,370	56,880	59,250	
		321 石油製品	460,847	666,166	1,127,013	
		322 LNG(液化天然ガス)	21,000	-	21,000	
		323 LPG(液化石油ガス)	41,057	3,805	44,862	
		324 その他石油製品	3,049	-	3,049	
		351 化学薬品	17,634	13,897	31,531	

9 都道府県・港別移出入表(その7)

地域名	都道府県・港湾名	品 種	貨 物 量 (トン)			
			移出	移入	計	
関東		361 化学肥料	-	8,271	8,271	
		461 木製品	1,441	-	1,441	
		491 再利用資材	1,400	16,743	18,143	
		501 動植物性製造飼肥料	-	13,035	13,035	
	木更津	港 計		33,072	108,399	141,471
		161 砂利・砂	24,492	-	24,492	
		211 非金属鉱物	8,580	-	8,580	
		222 鋼材	-	108,399	108,399	
	東京	都 計		2,255,243	2,860,228	5,115,471
	東京	港 計		2,253,843	2,860,228	5,114,071
		011 麦	4,630	8,712	13,342	
		021 米	13,584	6,345	19,929	
		023 豆類	3,180	1,917	5,097	
		024 その他雑穀	70	2,555	2,625	
		031 野菜・果物	31,963	1,725	33,688	
		041 綿花	-	325	325	
		051 その他農産品	2,755	8,643	11,398	
		071 その他畜産品	80	135	215	
		081 水産品	495	55	550	
		091 原木	20	-	20	
		092 製材	47,514	9,504	57,018	
		101 樹脂類	405	8,963	9,368	
		112 その他林産品	1,709	1,120	2,829	
		151 金属鉱	60	287	347	
		161 砂利・砂	22,145	120	22,265	
		162 石材	932	4,045	4,977	
		221 鉄鋼	-	120	120	
		222 鋼材	8,640	25,712	34,352	
		231 非鉄金属	180	8,956	9,136	
		241 金属製品	7,730	49,799	57,529	
		252 完成自動車	168,905	454,825	623,730	
		253 その他輸送用車両	120	150	270	
		254 二輪自動車	113	182	295	
		255 自動車部品	21,479	7,491	28,970	
		256 その他輸送機械	45,650	43,340	88,990	
		261 産業機械	5,913	12,762	18,675	
		262 電気機械	792	11,787	12,579	
		263 測量・光学・医療用機械	80	300	380	
		264 事務用機器	1,305	3,248	4,553	
		265 その他機械	6,557	2,425	8,982	
		271 陶磁器	-	20	20	
		281 セメント	13,962	1,227	15,189	
	291 ガラス類	4,901	26,676	31,577		
	301 窯業品	5,285	35,221	40,506		
	321 石油製品	85	34,769	34,854		
	323 LPG(液化石油ガス)	1,035	-	1,035		
	324 その他石油製品	850	5,785	6,635		
	331 コークス	-	80	80		
	351 化学薬品	11,516	24,652	36,168		
	361 化学肥料	1,906	9,330	11,236		
	371 染料・塗料・合成樹脂・その他化学工業品	200	53,364	53,564		
	381 紙・パルプ	1,588,688	41,588	1,630,276		
	401 その他繊維工業品	-	60	60		
	411 砂糖	23,390	6,744	30,134		
	421 製造食品	29,453	59,759	89,212		
	422 飲料	6,411	106,603	113,014		

9 都道府県・港別移出入表(その8)

地域名	都道府県・港湾名	品 種	貨 物 量 (トン)		
			移出	移入	計
関東		423 水	10,194	95,850	106,044
		424 たばこ	-	9,216	9,216
		425 その他食料工業品	9,235	23,401	32,636
		431 がん具	245	995	1,240
		441 衣服・身廻品・はきもの	80	437	517
		442 文房具・運動娯楽用品・楽器	3,576	10,046	13,622
		443 家具装備品	515	14,152	14,667
		444 その他日用品	30,121	78,498	108,619
		451 ゴム製品	790	26,900	27,690
		461 木製品	12,090	61,608	73,698
		471 その他製造工業品	26,007	83,137	109,144
		481 金属くず	9,207	1,338	10,545
		491 再利用資材	25,585	1,270,938	1,296,523
		501 動植物性製造飼肥料	1,508	17,873	19,381
		521 輸送用容器	39,727	78,063	117,790
	531 取合せ品	275	6,350	6,625	
	東京都諸港	港 計	1,400	-	1,400
		161 砂利・砂	1,400	-	1,400
	神奈川県	県 計	522,825	1,010,540	1,533,365
	横浜	港 計	113,273	241,440	354,713
		011 麦	9,128	8,745	17,873
		022 とうもろこし	-	461	461
		023 豆類	150	6,912	7,062
		024 その他雑穀	-	415	415
		031 野菜・果物	2,357	2,299	4,656
		041 綿花	170	1,453	1,623
		051 その他農産品	-	311	311
		071 その他畜産品	2,343	2,828	5,171
		081 水産品	8,655	22,916	31,571
		091 原木	-	2,796	2,796
		092 製材	499	27,800	28,299
		101 樹脂類	3,546	12,541	16,087
		121 薪炭	-	162	162
		131 石炭	-	279	279
		161 砂利・砂	20	162	182
		191 石灰石	-	72	72
		201 原塩	-	66	66
		211 非金属鉱物	888	67	955
		221 鉄鋼	-	3,320	3,320
		222 鋼材	112	238	350
		231 非鉄金属	324	336	660
		241 金属製品	358	566	924
		252 完成自動車	2,236	-	2,236
		255 自動車部品	29,756	782	30,538
		261 産業機械	1,124	2,359	3,483
		262 電気機械	84	70	154
265 その他機械		-	7	7	
291 ガラス類		12,119	-	12,119	
301 窯業品		10,694	171	10,865	
321 石油製品		-	23,580	23,580	
324 その他石油製品		21	-	21	
351 化学薬品		8,068	4,873	12,941	
361 化学肥料		-	307	307	
371 染料・塗料・合成樹脂・その他化学工業品		-	524	524	
381 紙・パルプ		7,045	12,390	19,435	
401 その他繊維工業品		-	92	92	

9 都道府県・港別移出入表(その9)

地域名	都道府県・港湾名	品 種	貨 物 量 (トン)			
			移出	移入	計	
関東		421 製造食品	790	898	1,688	
		422 飲料	44	1,133	1,177	
		423 水	35	-	35	
		425 その他食料工業品	480	1,756	2,236	
		441 衣服・身廻品・はきもの	16	28	44	
		442 文房具・運動娯楽用品・楽器	1,478	1,368	2,846	
		443 家具装備品	-	147	147	
		444 その他日用品	500	8,053	8,553	
		451 ゴム製品	916	2,448	3,364	
		461 木製品	616	8,179	8,795	
		471 その他製造工業品	28	852	880	
		481 金属くず	731	2,293	3,024	
		491 再利用資材	1,171	815	1,986	
		501 動植物性製造飼肥料	3,697	71,600	75,297	
		521 輸送用容器	3,018	1,849	4,867	
		531 取合せ品	-	24	24	
		541 分類不能のもの	56	97	153	
			港 計	409,552	769,100	1,178,652
			011 麦	10,500	-	10,500
			021 米	600	-	600
		023 豆類	220	-	220	
		031 野菜・果物	380	-	380	
		091 原木	40	-	40	
		092 製材	1,300	20	1,320	
		151 金属鉱	20	-	20	
		161 砂利・砂	120	-	120	
		222 鋼材	640	53,020	53,660	
		231 非鉄金属	60	-	60	
		241 金属製品	1,470	340	1,810	
		252 完成自動車	315,200	350,655	665,855	
		255 自動車部品	140	-	140	
		256 その他輸送機械	33,680	19,580	53,260	
		261 産業機械	3,140	2,643	5,783	
		262 電気機械	100	20	120	
		265 その他機械	-	20	20	
		301 窯業品	20	20	40	
		311 重油	-	5,650	5,650	
		321 石油製品	5,000	278,580	283,580	
		324 その他石油製品	12,590	-	12,590	
		371 染料・塗料・合成樹脂・その他化学工業品	40	100	140	
		381 紙・パルプ	2,780	-	2,780	
		411 砂糖	100	-	100	
		421 製造食品	1,140	-	1,140	
		423 水	360	-	360	
		441 衣服・身廻品・はきもの	20	-	20	
		443 家具装備品	40	-	40	
	444 その他日用品	-	40	40		
	451 ゴム製品	40	-	40		
	461 木製品	3,826	2,520	6,346		
	471 その他製造工業品	60	-	60		
	481 金属くず	160	-	160		
	491 再利用資材	160	7,999	8,159		
	501 動植物性製造飼肥料	460	5,297	5,757		
	511 廃棄物	438	35,193	35,631		
	512 廃土砂	-	1,500	1,500		
	521 輸送用容器	14,708	5,903	20,611		
	川崎					

9 都道府県・港別移出入表(その10)

地域名	都道府県・港湾名	品 種	貨 物 量 (トン)			
			移出	移入	計	
北陸		北陸計	8,281,573	7,844,337	16,125,910	
	新潟	県 計	2,595,626	2,173,266	4,768,892	
	新潟	港 計	2,409,525	2,107,564	4,517,089	
		252 完成自動車	2,035,980	2,086,125	4,122,105	
		311 重油	26,160	-	26,160	
		321 石油製品	346,130	-	346,130	
		323 LPG(液化石油ガス)	-	12,641	12,641	
		331 コークス	1,255	1,530	2,785	
		351 化学薬品	-	800	800	
		491 再利用資材	-	5,460	5,460	
		521 輸送用容器	-	1,008	1,008	
		両津	港 計	10,080	-	10,080
		311 重油	9,100	-	9,100	
		321 石油製品	980	-	980	
		直江津	港 計	167,650	-	167,650
		311 重油	13,400	-	13,400	
		321 石油製品	154,250	-	154,250	
		姫川	港 計	8,371	65,702	74,073
		281 セメント	-	62,921	62,921	
		301 窯業品	8,371	-	8,371	
		361 化学肥料	-	2,781	2,781	
		富山	県 計	262,620	12,010	274,630
		伏木富山	港 計	262,620	12,010	274,630
		311 重油	58,460	-	58,460	
		321 石油製品	204,160	-	204,160	
		324 その他石油製品	-	3,000	3,000	
		331 コークス	-	9,010	9,010	
		石川	県 計	46,686	19,780	66,466
		七尾	港 計	3,246	19,780	23,026
		091 原木	1,246	-	1,246	
		211 非金属鉱物	-	16,780	16,780	
	311 重油	2,000	-	2,000		
	321 石油製品	-	3,000	3,000		
	金沢	港 計	43,440	-	43,440	
	321 石油製品	43,440	-	43,440		
	福井	県 計	5,376,641	5,639,281	11,015,922	
	敦賀	港 計	5,376,641	5,639,281	11,015,922	
	011 麦	434	-	434		
	021 米	10,767	150	10,917		
	023 豆類	4,515	-	4,515		
	031 野菜・果物	71,380	10,231	81,611		
	051 その他農産品	15	225	240		
	071 その他畜産品	47,512	6,751	54,263		
	081 水産品	2,290	435	2,725		
	091 原木	210	-	210		
	092 製材	12,245	2,700	14,945		
	101 樹脂類	2,475	2,595	5,070		

9 都道府県・港別移出入表(その11)

地域名	都道府県・港湾名	品 種	貨 物 量 (トン)			
			移出	移入	計	
北陸		121 薪炭	180	3,030	3,210	
		161 砂利・砂	285	1,510	1,795	
		191 石灰石	135	225	360	
		221 鉄鋼	13,982	7,255	21,237	
		222 鋼材	18,391	6,242	24,633	
		231 非鉄金属	-	210	210	
		241 金属製品	3,255	14,249	17,504	
		252 完成自動車	4,540,120	5,018,580	9,558,700	
		253 その他輸送用車両	910	17,430	18,340	
		255 自動車部品	9,783	13,510	23,293	
		256 その他輸送機械	394,680	195,360	590,040	
		261 産業機械	1,565	7,753	9,318	
		262 電気機械	1,290	15,608	16,898	
		271 陶磁器	370	11,130	11,500	
		291 ガラス類	-	90	90	
		301 窯業品	420	4,919	5,339	
		311 重油	5,690	45	5,735	
		321 石油製品	345	735	1,080	
		351 化学薬品	150	2,869	3,019	
		371 染料・塗料・合成樹脂・その他化学工業品	3,825	1,635	5,460	
		381 紙・パルプ	93,650	15,563	109,213	
		411 砂糖	37,756	4,760	42,516	
		421 製造食品	72,585	38,705	111,290	
		422 飲料	2,595	5,994	8,589	
		423 水	2,580	10,457	13,037	
		425 その他食料工業品	2,078	5,304	7,382	
		443 家具装備品	255	2,984	3,239	
		444 その他日用品	6,500	134,995	141,495	
		451 ゴム製品	270	3,690	3,960	
		461 木製品	3,474	14,270	17,744	
		481 金属くず	75	-	75	
	491 再利用資材	-	30	30		
	501 動植物性製造飼肥料	2,435	6,045	8,480		
	521 輸送用容器	5,064	48,852	53,916		
	531 取合せ品	105	2,160	2,265		
		東海計	2,199,185	3,419,936	5,619,121	
東海	静岡	県 計	3,247	74,239	77,486	
	清水	港 計	1,503	42,992	44,495	
			351 化学薬品	1,503	-	1,503
			371 染料・塗料・合成樹脂・その他化学工業品	-	1,550	1,550
			471 その他製造工業品	-	1,417	1,417
			491 再利用資材	-	1,397	1,397
			501 動植物性製造飼肥料	-	38,628	38,628
	田子の浦	港 計	-	24,047	24,047	
			361 化学肥料	-	2,507	2,507
			491 再利用資材	-	8,781	8,781
			501 動植物性製造飼肥料	-	12,759	12,759
	大井川	港 計	1,744	-	1,744	
			011 麦	1,144	-	1,144
			351 化学薬品	600	-	600
	静岡	港 計	-	7,200	7,200	
			351 化学薬品	-	800	800
			371 染料・塗料・合成樹脂・その他化学工業品	-	6,400	6,400

9 都道府県・港別移出入表(その12)

地域名	都道府県・港湾名	品 種	貨 物 量 (トン)		
			移出	移入	計
東海	愛知	県 計	2,195,938	3,345,697	5,541,635
	名古屋	港 計	2,195,438	3,320,592	5,516,030
		011 麦	4,900	-	4,900
		021 米	14,500	160	14,660
		022 とうもろこし	-	6,042	6,042
		023 豆類	16,740	60	16,800
		024 その他雑穀	-	40	40
		031 野菜・果物	25,546	220	25,766
		081 水産品	-	20	20
		091 原木	2,186	60	2,246
		092 製材	1,362	2,147	3,509
		101 樹脂類	-	40	40
		112 その他林産品	40	20	60
		161 砂利・砂	34,348	2,401	36,749
		211 非金属鉱物	-	600	600
		221 鉄鋼	100	-	100
		222 鋼材	1,340	24,106	25,446
		231 非鉄金属	2,580	160	2,740
		241 金属製品	2,680	1,940	4,620
		252 完成自動車	1,301,500	2,512,990	3,814,490
		253 その他輸送用車両	160	30	190
		254 二輪自動車	-	60	60
		255 自動車部品	180,944	158,320	339,264
		256 その他輸送機械	264,770	185,950	450,720
		261 産業機械	900	5,106	6,006
		262 電気機械	80	5,400	5,480
		265 その他機械	120	1,240	1,360
		271 陶磁器	-	20	20
		291 ガラス類	60	1,020	1,080
		301 窯業品	540	4,504	5,044
		311 重油	9,630	29,730	39,360
		321 石油製品	96,000	105,740	201,740
		324 その他石油製品	498	-	498
		341 石炭製品	4,560	320	4,880
		351 化学薬品	3,501	30	3,531
		361 化学肥料	220	18,211	18,431
		371 染料・塗料・合成樹脂・その他化学工業品	380	40,974	41,354
		381 紙・パルプ	121,684	32,100	153,784
		401 その他繊維工業品	360	100	460
		411 砂糖	20,340	480	20,820
		421 製造食品	28,919	3,820	32,739
		422 飲料	-	430	430
		423 水	20	710	730
		425 その他食料工業品	160	300	460
		443 家具装備品	300	3,374	3,674
		444 その他日用品	200	7,115	7,315
		451 ゴム製品	438	22,852	23,290
		461 木製品	21,430	15,821	37,251
		481 金属くず	70	208	278
	491 再利用資材	682	78,660	79,342	
	501 動植物性製造飼肥料	988	29,743	30,731	
	521 輸送用容器	10,460	7,152	17,612	
	531 取合せ品	19,202	10,066	29,268	
衣浦	港 計	500	11,515	12,015	
	161 砂利・砂	-	2,500	2,500	
	481 金属くず	500	-	500	

9 都道府県・港別移出入表(その13)

地域名	都道府県・港湾名	品 種	貨 物 量 (トン)		
			移出	移入	計
東海	三河	491 再利用資材	-	632	632
		501 動植物性製造飼肥料	-	8,383	8,383
		港 計	-	13,590	13,590
		222 鋼材	-	13,590	13,590
近畿		近畿計	506,415	758,078	1,264,493
	三重	県 計	38,243	124,042	162,285
	四日市	港 計	35,679	124,042	159,721
		011 麦	3,002	-	3,002
		311 重油	-	14,810	14,810
		321 石油製品	20,100	93,667	113,767
		323 LPG(液化石油ガス)	3,018	-	3,018
		324 その他石油製品	-	5,167	5,167
		351 化学薬品	9,559	-	9,559
		501 動植物性製造飼肥料	-	10,398	10,398
	津松阪	港 計	2,564	-	2,564
		521 輸送用容器	2,564	-	2,564
	京都	府 計	121,496	13,473	134,969
	舞鶴	港 計	121,496	13,473	134,969
		091 原木	71,249	3,469	74,718
		252 完成自動車	36,840	6,990	43,830
		311 重油	13,407	-	13,407
		361 化学肥料	-	3,014	3,014
	大阪	府 計	248,650	522,373	771,023
	大阪	港 計	212,066	440,923	652,989
		011 麦	4,670	10	4,680
		021 米	493	2,280	2,773
		023 豆類	20	65	85
		031 野菜・果物	1,840	20	1,860
		051 その他農産品	145	2,007	2,152
		071 その他畜産品	10	-	10
		081 水産品	365	-	365
		092 製材	4,225	4,455	8,680
		101 樹脂類	40	310	350
		151 金属鉱	20	50	70
		161 砂利・砂	4,132	30	4,162
		162 石材	5	-	5
		221 鉄鋼	-	40	40
222 鋼材		1,955	143,243	145,198	
231 非鉄金属		-	75	75	
241 金属製品		310	800	1,110	
252 完成自動車		18,190	49,000	67,190	
253 その他輸送用車両		15	105	120	
254 二輪自動車		5	8	13	
255 自動車部品		10	-	10	
256 その他輸送機械		7,260	69,960	77,220	
261 産業機械		810	20,950	21,760	
262 電気機械		-	1,025	1,025	
263 測量・光学・医療用機械		-	5	5	
264 事務用機器		5	-	5	
265 その他機械		50	240	290	

9 都道府県・港別移出入表(その14)

地域名	都道府県・港湾名	品 種	貨 物 量 (トン)		
			移出	移入	計
近畿		281 セメント	45	895	940
		291 ガラス類	25	301	326
		301 窯業品	-	8,640	8,640
		321 石油製品	-	360	360
		351 化学薬品	815	955	1,770
		361 化学肥料	50	8,858	8,908
		371 染料・塗料・合成樹脂・その他化学工業品	5	1,149	1,154
		381 紙・パルプ	141,694	15,595	157,289
		411 砂糖	1,385	120	1,505
		421 製造食品	8,088	2,690	10,778
		422 飲料	30	1,185	1,215
		423 水	720	130	850
		425 その他食料工業品	25	3,470	3,495
		443 家具装備品	-	656	656
		444 その他日用品	3,750	22,760	26,510
		451 ゴム製品	267	490	757
		461 木製品	1,160	24,701	25,861
		471 その他製造工業品	1,235	1,320	2,555
		481 金属くず	550	257	807
		491 再利用資材	2,200	38,373	40,573
		501 動植物性製造飼肥料	833	1,744	2,577
		511 廃棄物	383	-	383
		521 輸送用容器	4,216	11,316	15,532
		531 取合せ品	15	280	295
		港 計	35,274	81,450	116,724
		011 麦	1,500	-	1,500
		021 米	-	1,037	1,037
		091 原木	29,708	-	29,708
		222 鋼材	-	24,727	24,727
		311 重油	-	3,100	3,100
		321 石油製品	-	38,521	38,521
		324 その他石油製品	1,180	-	1,180
		351 化学薬品	2,886	4,765	7,651
		361 化学肥料	-	9,300	9,300
		港 計	1,310	-	1,310
		011 麦	1,310	-	1,310
		県 計	66,025	55,809	121,834
		港 計	5,700	7,583	13,283
		011 麦	5,700	-	5,700
		222 鋼材	-	1,361	1,361
		471 その他製造工業品	-	101	101
		501 動植物性製造飼肥料	-	6,121	6,121
		港 計	-	27,110	27,110
		222 鋼材	-	25,958	25,958
	361 化学肥料	-	1,152	1,152	
	港 計	42,360	1,717	44,077	
	222 鋼材	-	1,217	1,217	
	521 輸送用容器	42,360	500	42,860	
	港 計	13,435	17,369	30,804	
	222 鋼材	-	16,223	16,223	
	291 ガラス類	13,435	-	13,435	
	361 化学肥料	-	1,146	1,146	

9 都道府県・港別移出入表(その15)

地域名	都道府県・港湾名	品 種	貨 物 量 (トン)		
			移出	移入	計
近畿	赤穂	港 計	1,530	1,739	3,269
		201 原塩	-	848	848
		371 染料・塗料・合成樹脂・その他化学工業品	1,530	-	1,530
		425 その他食料工業品	-	891	891
	福良	港 計	3,000	-	3,000
		161 砂利・砂	3,000	-	3,000
	山田	港 計	-	291	291
		425 その他食料工業品	-	291	291
	和歌山	県 計	32,001	42,381	74,382
	和歌山下津	港 計	32,001	42,381	74,382
		161 砂利・砂	30,451	-	30,451
		211 非金属鉱物	1,550	-	1,550
		222 鋼材	-	22,691	22,691
		321 石油製品	-	19,690	19,690
中国		中国計	72,778	386,113	458,891
	鳥取	県 計	14,420	2,509	16,929
	境	港 計	14,420	2,509	16,929
		021 米	42	-	42
		091 原木	12,850	-	12,850
		092 製材	770	-	770
		256 その他輸送機械	330	1,980	2,310
		261 産業機械	-	215	215
		351 化学薬品	-	30	30
		421 製造食品	318	-	318
		444 その他日用品	110	-	110
		461 木製品	-	162	162
		491 再利用資材	-	122	122
	島根	県 計	-	2,601	2,601
	笠浦	港 計	-	1,008	1,008
		501 動植物性製造飼肥料	-	1,008	1,008
	喜阿弥	港 計	-	1,593	1,593
		222 鋼材	-	1,593	1,593
	岡山	県 計	10,966	59,390	70,356
	水島	港 計	2,906	50,803	53,709
		222 鋼材	-	34,601	34,601
		241 金属製品	-	15,602	15,602
		361 化学肥料	-	600	600
		381 紙・パルプ	1,500	-	1,500
		501 動植物性製造飼肥料	1,406	-	1,406
	山田	港 計	8,060	7,605	15,665
		425 その他食料工業品	-	7,605	7,605
		521 輸送用容器	8,060	-	8,060
	笠岡	港 計	-	982	982
		222 鋼材	-	982	982

9 都道府県・港別移出入表(その16)

地域名	都道府県・港湾名	品 種	貨 物 量 (トン)		
			移出	移入	計
中国	広島	県 計	12,314	229,723	242,037
	福山	港 計	4,597	228,604	233,201
		161 砂利・砂	-	219,350	219,350
		221 鉄鋼	3,044	-	3,044
		222 鋼材	1,553	9,254	10,807
	呉	港 計	-	1,119	1,119
		024 その他雑穀	-	1,119	1,119
	大竹	港 計	7,717	-	7,717
		323 LPG(液化石油ガス)	2,012	-	2,012
		451 ゴム製品	1,012	-	1,012
		491 再利用資材	4,693	-	4,693
	山口	県 計	35,078	91,890	126,968
	徳山下松	港 計	28,578	16,267	44,845
		241 金属製品	-	11,910	11,910
		321 石油製品	25,650	-	25,650
		323 LPG(液化石油ガス)	2,928	-	2,928
		324 その他石油製品	-	579	579
		351 化学薬品	-	2,278	2,278
		371 染料・塗料・合成樹脂・その他化学工業品	-	1,500	1,500
	宇部	港 計	6,500	47,354	53,854
		171 原油	6,500	-	6,500
		321 石油製品	-	5,060	5,060
		351 化学薬品	-	10,000	10,000
		361 化学肥料	-	31,793	31,793
		371 染料・塗料・合成樹脂・その他化学工業品	-	501	501
	小野田	港 計	-	23,069	23,069
		222 鋼材	-	20,300	20,300
361 化学肥料		-	2,769	2,769	
六連島	港 計	-	5,200	5,200	
	321 石油製品	-	5,200	5,200	
四国		四国計	119,441	198,296	317,737
	徳島	県 計	-	2,376	2,376
	徳島小松島	港 計	-	2,376	2,376
		201 原塩	-	2,376	2,376
	香川	県 計	9,619	98,655	108,274
	高松	港 計	8,119	17,172	25,291
		011 麦	-	345	345
		031 野菜・果物	3,340	80	3,420
		051 その他農産品	45	5	50
		092 製材	25	5	30
		101 樹脂類	5	-	5
		162 石材	-	5	5
		222 鋼材	10	5	15
		241 金属製品	15	10	25
255 自動車部品		50	-	50	

9 都道府県・港別移出入表(その17)

地域名	都道府県・港湾名	品 種	貨 物 量 (トン)		
			移出	移入	計
四国		265 その他機械	5	11	16
		291 ガラス類	305	-	305
		351 化学薬品	146	946	1,092
		381 紙・パルプ	1,260	450	1,710
		411 砂糖	2,113	-	2,113
		421 製造食品	55	875	930
		425 その他食料工業品	-	40	40
		443 家具装備品	5	-	5
		444 その他日用品	5	7,345	7,350
		451 ゴム製品	15	-	15
		461 木製品	5	-	5
		471 その他製造工業品	425	5,430	5,855
		501 動植物性製造飼肥料	40	10	50
		521 輸送用容器	250	1,610	1,860
		坂 出	港 計	1,500	42,244
	011 麦		1,500	-	1,500
	201 原塩		-	1,296	1,296
	321 石油製品		-	30,300	30,300
	324 その他石油製品		-	3,600	3,600
	425 その他食料工業品		-	7,048	7,048
	多度津		港 計	-	687
		092 製材	-	357	357
		241 金属製品	-	330	330
	詫 間	港 計	-	24,222	24,222
		222 鋼材	-	24,222	24,222
	三ツ子島	港 計	-	14,330	14,330
		201 原塩	-	14,330	14,330
	愛 媛	県 計	108,615	96,872	205,487
	松 山	港 計	-	12,070	12,070
		321 石油製品	-	12,070	12,070
	新居浜	港 計	-	1,377	1,377
		351 化学薬品	-	405	405
		361 化学肥料	-	972	972
	菊 間	港 計	105,000	81,425	186,425
		171 原油	105,000	-	105,000
		321 石油製品	-	81,425	81,425
	波 方	港 計	-	2,000	2,000
		321 石油製品	-	2,000	2,000
	四 坂	港 計	3,615	-	3,615
		511 廃棄物	3,615	-	3,615
	高 知	県 計	1,207	393	1,600
高 知	港 計	1,207	393	1,600	
	191 石灰石	-	228	228	
	351 化学薬品	-	165	165	
	381 紙・パルプ	1,207	-	1,207	
		九州計	47,128	34,639	81,767

9 都道府県・港別移出入表(その18)

地域名	都道府県・港湾名	品 種	貨 物 量 (トン)		
			移出	移入	計
九州	福岡	県 計	7,441	12,729	20,170
	北九州	港 計	-	12,729	12,729
		222 鋼材	-	8,453	8,453
		331 コークス	-	2,234	2,234
		361 化学肥料	-	2,042	2,042
	博多	港 計	2,472	-	2,472
		161 砂利・砂	2,472	-	2,472
	三池	港 計	4,969	-	4,969
		091 原木	4,969	-	4,969
	長崎	県 計	9,915	917	10,832
	長崎	港 計	1,075	-	1,075
		031 野菜・果物	1,075	-	1,075
	崎戸	港 計	8,840	917	9,757
		201 原塩	-	609	609
		425 その他食料工業品	-	308	308
		521 輸送用容器	8,840	-	8,840
	熊本	県 計	10,852	-	10,852
	八代	港 計	10,852	-	10,852
		091 原木	7,862	-	7,862
		351 化学薬品	2,990	-	2,990
	大分	県 計	600	11,643	12,243
	津久見	港 計	600	9,834	10,434
		301 窯業品	-	2,884	2,884
		361 化学肥料	-	6,950	6,950
		381 紙・パルプ	600	-	600
	別府	港 計	-	1,809	1,809
		361 化学肥料	-	1,809	1,809
鹿児島	県 計	10,535	9,350	19,885	
米之津	港 計	1,185	-	1,185	
	031 野菜・果物	1,185	-	1,185	
志布志	港 計	9,350	9,350	18,700	
	171 原油	9,350	9,350	18,700	
沖縄	県 計	7,785	-	7,785	
那覇	港 計	7,785	-	7,785	
	021 米	7,785	-	7,785	
その他		その他計	520,193	8,767	528,960
	海上	計	520,193	8,767	528,960
		081 水産品	-	8,767	8,767
		311 重油	199,906	-	199,906
		321 石油製品	720	-	720
423 水	319,567	-	319,567		

10 フェリー利用状況表

出入区分	相手港	数量区分	バ				計	ト	
			特大 9m～	大型 7m～9m	普通 5m～7m	小型 ～5m		特大 9m～	大型 7m～9m
移出	八戸	台数	91	252	1	-	344	4,625	1,956
		トン数	6,825	12,600	30	-	19,455	323,750	97,800
	仙台塩釜	台数	58	14	138	3	213	892	2,499
		トン数	4,350	700	4,140	60	9,250	62,440	124,950
	茨城(大洗)	台数	-	-	2	-	2	13,892	1,071
		トン数	-	-	60	-	60	972,440	53,550
	名古屋	台数	4	2	21	-	27	97	505
		トン数	300	100	630	-	1,030	6,790	25,250
	秋田	台数	28	5	21	-	54	6,986	885
トン数		2,100	250	630	-	2,980	489,020	44,250	
新潟	台数	18	11	35	-	64	4,467	734	
	トン数	1,350	550	1,050	-	2,950	312,690	36,700	
敦賀	台数	6	5	10	1	22	4,261	605	
	トン数	450	250	300	20	1,020	298,270	30,250	
舞鶴	台数	-	-	1	-	1	62	7	
	トン数	-	-	30	-	30	4,340	350	
計	台数	205	289	229	4	727	35,282	8,262	
	トン数	15,375	14,450	6,870	80	36,775	2,469,740	413,100	
移入	八戸	台数	109	249	5	-	363	9,816	1,980
		トン数	8,175	12,450	150	-	20,775	687,120	99,000
	仙台塩釜	台数	53	16	105	1	175	699	1,990
		トン数	3,975	800	3,150	20	7,945	48,930	99,500
	茨城(大洗)	台数	-	-	2	-	2	14,104	1,417
		トン数	-	-	60	-	60	987,280	70,850
	名古屋	台数	1	-	5	-	6	126	599
		トン数	75	-	150	-	225	8,820	29,950
	秋田	台数	6	3	9	-	18	5,415	436
トン数		450	150	270	-	870	379,050	21,800	
新潟	台数	55	27	66	-	148	4,022	630	
	トン数	4,125	1,350	1,980	-	7,455	281,540	31,500	
敦賀	台数	14	15	11	-	40	2,227	641	
	トン数	1,050	750	330	-	2,130	155,890	32,050	
舞鶴	台数	-	-	-	-	-	12	1	
	トン数	-	-	-	-	-	840	50	
計	台数	238	310	203	1	752	36,421	7,694	
	トン数	17,850	15,500	6,090	20	39,460	2,549,470	384,700	
合計	八戸	台数	200	501	6	-	707	14,441	3,936
		トン数	15,000	25,050	180	-	40,230	1,010,870	196,800
	仙台塩釜	台数	111	30	243	4	388	1,591	4,489
		トン数	8,325	1,500	7,290	80	17,195	111,370	224,450
	茨城(大洗)	台数	-	-	4	-	4	27,996	2,488
		トン数	-	-	120	-	120	1,959,720	124,400
	名古屋	台数	5	2	26	-	33	223	1,104
		トン数	375	100	780	-	1,255	15,610	55,200
	秋田	台数	34	8	30	-	72	12,401	1,321
トン数		2,550	400	900	-	3,850	868,070	66,050	
新潟	台数	73	38	101	-	212	8,489	1,364	
	トン数	5,475	1,900	3,030	-	10,405	594,230	68,200	
敦賀	台数	20	20	21	1	62	6,488	1,246	
	トン数	1,500	1,000	630	20	3,150	454,160	62,300	
舞鶴	台数	-	-	1	-	1	74	8	
	トン数	-	-	30	-	30	5,180	400	
計	台数	443	599	432	5	1,479	71,703	15,956	
	トン数	33,225	29,950	12,960	100	76,235	5,019,210	797,800	

(単位:台、トン)

ラ ッ ク					乗 用 車			合 計	旅 客 (人)
普 通 5m~7m	小 型 4m~5m	軽トラック ~4m	トラックトレーラー 12m~	計	普 通 小 型 4m~	軽 四 輪 ~4m	計		
246	-	-	67,171	73,998	32,776	-	32,776	107,118	170,432
7,380	-	-	7,388,810	7,817,740	327,760	-	327,760	8,164,955	
1,049	-	-	29,521	33,961	30,564	-	30,564	64,738	91,652
31,470	-	-	3,247,310	3,466,170	305,640	-	305,640	3,781,060	
469	22	-	57,731	73,185	24,822	-	24,822	98,009	75,794
14,070	220	-	6,350,410	7,390,690	248,220	-	248,220	7,638,970	
323	-	-	8,968	9,893	8,636	-	8,636	18,556	12,257
9,690	-	-	986,480	1,028,210	86,360	-	86,360	1,115,600	
215	104	-	5,620	13,810	8,507	-	8,507	22,371	34,294
6,450	1,040	-	618,200	1,158,960	85,070	-	85,070	1,247,010	
304	158	-	14,330	19,993	9,664	-	9,664	29,721	32,748
9,120	1,580	-	1,576,300	1,936,390	96,640	-	96,640	2,035,980	
297	155	-	36,972	42,290	11,214	-	11,214	53,526	29,415
8,910	1,550	-	4,066,920	4,405,900	112,140	-	112,140	4,519,060	
2	1	-	287	359	48	-	48	408	160
60	10	-	31,570	36,330	480	-	480	36,840	
2,905	440	-	220,600	267,489	126,231	-	126,231	394,447	446,752
87,150	4,400	-	24,266,000	27,240,390	1,262,310	-	1,262,310	28,539,475	
298	-	-	70,139	82,233	31,438	-	31,438	114,034	178,483
8,940	-	-	7,715,290	8,510,350	314,380	-	314,380	8,845,505	
931	-	-	24,939	28,559	34,354	-	34,354	63,088	90,548
27,930	-	-	2,743,290	2,919,650	343,540	-	343,540	3,271,135	
1,209	364	-	61,114	78,208	25,934	-	25,934	104,144	76,700
36,270	3,640	-	6,722,540	7,820,580	259,340	-	259,340	8,079,980	
459	-	-	9,723	10,907	13,221	-	13,221	24,134	12,909
13,770	-	-	1,069,530	1,122,070	132,210	-	132,210	1,254,505	
147	154	-	6,034	12,186	5,901	-	5,901	18,105	22,107
4,410	1,540	-	663,740	1,070,540	59,010	-	59,010	1,130,420	
330	220	-	15,137	20,339	8,846	-	8,846	29,333	26,068
9,900	2,200	-	1,665,070	1,990,210	88,460	-	88,460	2,086,125	
830	1,317	-	42,240	47,255	13,700	-	13,700	60,995	28,785
24,900	13,170	-	4,646,400	4,872,410	137,000	-	137,000	5,011,540	
-	-	-	50	63	60	-	60	123	183
-	-	-	5,500	6,390	600	-	600	6,990	
4,204	2,055	-	229,376	279,750	133,454	-	133,454	413,956	435,783
126,120	20,550	-	25,231,360	28,312,200	1,334,540	-	1,334,540	29,686,200	
544	-	-	137,310	156,231	64,214	-	64,214	221,152	348,915
16,320	-	-	15,104,100	16,328,090	642,140	-	642,140	17,010,460	
1,980	-	-	54,460	62,520	64,918	-	64,918	127,826	182,200
59,400	-	-	5,990,600	6,385,820	649,180	-	649,180	7,052,195	
1,678	386	-	118,845	151,393	50,756	-	50,756	202,153	152,494
50,340	3,860	-	13,072,950	15,211,270	507,560	-	507,560	15,718,950	
782	-	-	18,691	20,800	21,857	-	21,857	42,690	25,166
23,460	-	-	2,056,010	2,150,280	218,570	-	218,570	2,370,105	
362	258	-	11,654	25,996	14,408	-	14,408	40,476	56,401
10,860	2,580	-	1,281,940	2,229,500	144,080	-	144,080	2,377,430	
634	378	-	29,467	40,332	18,510	-	18,510	59,054	58,816
19,020	3,780	-	3,241,370	3,926,600	185,100	-	185,100	4,122,105	
1,127	1,472	-	79,212	89,545	24,914	-	24,914	114,521	58,200
33,810	14,720	-	8,713,320	9,278,310	249,140	-	249,140	9,530,600	
2	1	-	337	422	108	-	108	531	343
60	10	-	37,070	42,720	1,080	-	1,080	43,830	
7,109	2,495	-	449,976	547,239	259,685	-	259,685	808,403	882,535
213,270	24,950	-	49,497,360	55,552,590	2,596,850	-	2,596,850	58,225,675	

11 フェリー利用状況月別表

月	出入 区分	バ ス								ト ラ			
		特大 9m～		大型 7～9m		普通 5～7m		小型 ～5m		特大 9m～		大型 7～9m	
		台数	トン数	台数	トン数	台数	トン数	台数	トン数	台数	トン数	台数	トン数
1月	出	8	600	13	650	18	540	-	-	2,869	200,830	769	38,450
	入	15	1,125	16	800	13	390	-	-	2,230	156,100	440	22,000
	計	23	1,725	29	1,450	31	930	-	-	5,099	356,930	1,209	60,450
2月	出	14	1,050	34	1,700	17	510	-	-	2,997	209,790	667	33,350
	入	30	2,250	31	1,550	26	780	-	-	4,330	303,100	615	30,750
	計	44	3,300	65	3,250	43	1,290	-	-	7,327	512,890	1,282	64,100
3月	出	13	975	33	1,650	20	600	-	-	3,082	215,740	796	39,800
	入	24	1,800	28	1,400	25	750	-	-	2,885	201,950	702	35,100
	計	37	2,775	61	3,050	45	1,350	-	-	5,967	417,690	1,498	74,900
4月	出	12	900	11	550	13	390	-	-	2,656	185,920	653	32,650
	入	15	1,125	19	950	15	450	-	-	2,415	169,050	739	36,950
	計	27	2,025	30	1,500	28	840	-	-	5,071	354,970	1,392	69,600
5月	出	14	1,050	19	950	8	240	-	-	2,845	199,150	652	32,600
	入	19	1,425	22	1,100	11	330	-	-	2,500	175,000	625	31,250
	計	33	2,475	41	2,050	19	570	-	-	5,345	374,150	1,277	63,850
6月	出	26	1,950	16	800	12	360	1	20	3,025	211,750	639	31,950
	入	20	1,500	19	950	19	570	1	20	2,716	190,120	690	34,500
	計	46	3,450	35	1,750	31	930	2	40	5,741	401,870	1,329	66,450
7月	出	32	2,400	35	1,750	25	750	2	40	2,747	192,290	674	33,700
	入	40	3,000	42	2,100	21	630	-	-	4,523	316,610	834	41,700
	計	72	5,400	77	3,850	46	1,380	2	40	7,270	508,900	1,508	75,400
8月	出	48	3,600	37	1,850	30	900	1	20	2,893	202,510	681	34,050
	入	31	2,325	43	2,150	27	810	-	-	2,849	199,430	650	32,500
	計	79	5,925	80	4,000	57	1,710	1	20	5,742	401,940	1,331	66,550
9月	出	20	1,500	35	1,750	22	660	-	-	2,931	205,170	724	36,200
	入	15	1,125	26	1,300	10	300	-	-	3,140	219,800	619	30,950
	計	35	2,625	61	3,050	32	960	-	-	6,071	424,970	1,343	67,150
10月	出	9	675	20	1,000	15	450	-	-	3,222	225,540	741	37,050
	入	6	450	22	1,100	14	420	-	-	3,150	220,500	699	34,950
	計	15	1,125	42	2,100	29	870	-	-	6,372	446,040	1,440	72,000
11月	出	3	225	10	500	21	630	-	-	3,149	220,430	691	34,550
	入	10	750	17	850	9	270	-	-	2,788	195,160	636	31,800
	計	13	975	27	1,350	30	900	-	-	5,937	415,590	1,327	66,350
12月	出	6	450	26	1,300	28	840	-	-	2,866	200,620	575	28,750
	入	13	975	25	1,250	13	390	-	-	2,895	202,650	445	22,250
	計	19	1,425	51	2,550	41	1,230	-	-	5,761	403,270	1,020	51,000
総計	出	205	15,375	289	14,450	229	6,870	4	80	35,282	2,469,740	8,262	413,100
	入	238	17,850	310	15,500	203	6,090	1	20	36,421	2,549,470	7,694	384,700
	計	443	33,225	599	29,950	432	12,960	5	100	71,703	5,019,210	15,956	797,800

(単位:台,トン)

ツ　　ク				乗　　用　　車				そ　　の　　他				合　　計	
普通 5～7m		小型 4～5m		普通 4m～		軽四輪～4m		軽トラック～4m		トレーラー12m～		(車両別台数×換算率)	
台数	トン数	台数	トン数	台数	トン数	台数	トン数	台数	トン数	台数	トン数	台数	トン数
309	9,270	28	280	9,285	92,850	-	-	-	-	15,512	1,706,320	28,811	2,049,790
182	5,460	56	560	6,527	65,270	-	-	-	-	15,684	1,725,240	25,163	1,976,945
491	14,730	84	840	15,812	158,120	-	-	-	-	31,196	3,431,560	53,974	4,026,735
314	9,420	20	200	5,821	58,210	-	-	-	-	16,217	1,783,870	26,101	2,098,100
290	8,700	113	1,130	6,181	61,810	-	-	-	-	17,526	1,927,860	29,142	2,337,930
604	18,120	133	1,330	12,002	120,020	-	-	-	-	33,743	3,711,730	55,243	4,436,030
239	7,170	41	410	9,298	92,980	-	-	-	-	18,045	1,984,950	31,567	2,344,275
417	12,510	205	2,050	10,354	103,540	-	-	-	-	19,122	2,103,420	33,762	2,462,520
656	19,680	246	2,460	19,652	196,520	-	-	-	-	37,167	4,088,370	65,329	4,806,795
185	5,550	31	310	8,047	80,470	-	-	-	-	18,204	2,002,440	29,812	2,309,180
409	12,270	340	3,400	12,453	124,530	-	-	-	-	19,030	2,093,300	35,435	2,442,025
594	17,820	371	3,710	20,500	205,000	-	-	-	-	37,234	4,095,740	65,247	4,751,205
196	5,880	27	270	10,949	109,490	-	-	-	-	16,410	1,805,100	31,120	2,154,730
306	9,180	211	2,110	11,702	117,020	-	-	-	-	17,472	1,921,920	32,868	2,259,335
502	15,060	238	2,380	22,651	226,510	-	-	-	-	33,882	3,727,020	63,988	4,414,065
212	6,360	40	400	9,155	91,550	-	-	-	-	16,560	1,821,600	29,686	2,166,740
441	13,230	186	1,860	12,223	122,230	-	-	-	-	17,243	1,896,730	33,558	2,261,710
653	19,590	226	2,260	21,378	213,780	-	-	-	-	33,803	3,718,330	63,244	4,428,450
235	7,050	38	380	13,458	134,580	-	-	-	-	18,253	2,007,830	35,499	2,380,770
428	12,840	311	3,110	15,501	155,010	-	-	-	-	19,084	2,099,240	40,784	2,634,240
663	19,890	349	3,490	28,959	289,590	-	-	-	-	37,337	4,107,070	76,283	5,015,010
214	6,420	34	340	21,027	210,270	-	-	-	-	20,279	2,230,690	45,244	2,690,650
378	11,340	212	2,120	20,280	202,800	-	-	-	-	20,421	2,246,310	44,891	2,699,785
592	17,760	246	2,460	41,307	413,070	-	-	-	-	40,700	4,477,000	90,135	5,390,435
262	7,860	53	530	12,188	121,880	-	-	-	-	21,463	2,360,930	37,698	2,736,480
435	13,050	77	770	12,094	120,940	-	-	-	-	21,333	2,346,630	37,749	2,734,865
697	20,910	130	1,300	24,282	242,820	-	-	-	-	42,796	4,707,560	75,447	5,471,345
297	8,910	55	550	10,758	107,580	-	-	-	-	21,198	2,331,780	36,315	2,713,535
354	10,620	121	1,210	9,959	99,590	-	-	-	-	21,778	2,395,580	36,103	2,764,420
651	19,530	176	1,760	20,717	207,170	-	-	-	-	42,976	4,727,360	72,418	5,477,955
251	7,530	34	340	8,334	83,340	-	-	-	-	18,738	2,061,180	31,231	2,408,725
303	9,090	97	970	7,147	71,470	-	-	-	-	20,085	2,209,350	31,092	2,519,710
554	16,620	131	1,310	15,481	154,810	-	-	-	-	38,823	4,270,530	62,323	4,928,435
191	5,730	39	390	7,911	79,110	-	-	-	-	19,721	2,169,310	31,363	2,486,500
261	7,830	126	1,260	9,033	90,330	-	-	-	-	20,598	2,265,780	33,409	2,592,715
452	13,560	165	1,650	16,944	169,440	-	-	-	-	40,319	4,435,090	64,772	5,079,215
2,905	87,150	440	4,400	126,231	1,262,310	-	-	-	-	220,600	24,266,000	394,447	28,539,475
4,204	126,120	2,055	20,550	133,454	1,334,540	-	-	-	-	229,376	25,231,360	413,956	29,686,200
7,109	213,270	2,495	24,950	259,685	2,596,850	-	-	-	-	449,976	49,497,360	808,403	58,225,675

12 船舶乗降人員年次別月別表

(単位:人)

年	外国航路			内国航路			合計		
	乗込人員	上陸人員	計	乗込人員	上陸人員	計	乗込人員	上陸人員	計
平成 16 年	580	580	1,160	465,821	459,157	924,978	466,401	459,737	926,138
17 年	580	-	580	460,461	454,047	914,508	461,041	454,047	915,088
18 年	-	-	-	447,703	449,034	896,737	447,703	449,034	896,737
19 年	-	-	-	440,269	444,405	884,674	440,269	444,405	884,674
20 年	-	-	-	427,674	440,366	868,040	427,674	440,366	868,040
21 年	-	-	-	418,338	435,238	853,576	418,338	435,238	853,576
22 年	-	-	-	408,879	423,172	832,051	408,879	423,172	832,051
23 年	-	-	-	394,108	409,922	804,030	394,108	409,922	804,030
24 年	-	-	-	440,121	456,070	896,191	440,121	456,070	896,191
25 年	-	-	-	448,653	437,694	886,347	448,653	437,694	886,347
1月	-	-	-	31,829	22,638	54,467	31,829	22,638	54,467
2月	-	-	-	24,225	22,157	46,382	24,225	22,157	46,382
3月	-	-	-	32,348	31,026	63,374	32,348	31,026	63,374
4月	-	-	-	27,433	33,109	60,542	27,433	33,109	60,542
5月	-	-	-	36,886	36,263	73,149	36,886	36,263	73,149
6月	-	-	-	32,067	35,497	67,564	32,067	35,497	67,564
7月	-	-	-	50,090	54,149	104,239	50,090	54,149	104,239
8月	-	-	-	82,312	76,973	159,285	82,312	76,973	159,285
9月	-	-	-	43,096	40,583	83,679	43,096	40,583	83,679
10月	-	-	-	34,041	30,733	64,774	34,041	30,733	64,774
11月	-	-	-	25,449	24,446	49,895	25,449	24,446	49,895
12月	-	-	-	28,877	30,120	58,997	28,877	30,120	58,997

第3章 苫小牧港のコンテナ取扱状況

1 コンテナ貨物年次別推移表

(単位:トン)

年	外国貿易			国内貿易			合計
	輸出	輸入	計	移出	移入	計	
平成 16 年	691,696	1,439,142	2,130,838	482,635	600,810	1,083,445	3,214,283
17 年	653,614	1,659,228	2,312,842	472,087	573,665	1,045,752	3,358,594
18 年	656,525	1,721,536	2,378,061	441,930	543,682	985,612	3,363,673
19 年	797,156	1,719,256	2,516,412	427,282	511,033	938,315	3,454,727
20 年	704,053	1,634,135	2,338,188	385,073	471,070	856,143	3,194,331
21 年	621,372	1,441,167	2,062,539	356,225	419,191	775,416	2,837,955
22 年	565,950	1,550,736	2,116,686	342,222	419,760	761,982	2,878,668
23 年	469,862	1,693,812	2,163,674	338,006	407,593	745,599	2,909,273
24 年	441,353	1,560,872	2,002,225	324,695	518,854	843,549	2,845,774
25 年	499,341	1,606,051	2,105,392	325,470	494,171	819,641	2,925,033

2 コンテナ貨物品種別表

(単位:トン)

品類	品 種	外 国 貿 易			内 国 貿 易			合 計
		輸 出	輸 入	計	移 出	移 入	計	
農 水 産 品	011 麦	298	51,244	51,542	4,828	14,988	19,816	71,358
	021 米	28	105	133	4,737	625	5,362	5,495
	022 と う も ろ こ し	-	2,523	2,523	-	461	461	2,984
	023 豆	69	36,444	36,513	530	8,052	8,582	45,095
	024 そ の 他 雑 穀	20	3,287	3,307	30	1,050	1,080	4,387
	031 野 菜 ・ 果 物	393	28,251	28,644	29,066	3,884	32,950	61,594
	041 綿	-	2,629	2,629	170	1,758	1,928	4,557
	051 そ の 他 農 産 品	1,992	31,195	33,187	375	2,226	2,601	35,788
	061 羊 毛	-	-	-	-	-	-	-
071 そ の 他 畜 産 品	694	5,048	5,742	2,433	2,903	5,336	11,078	
081 水 産 品	111,925	79,085	191,010	9,435	22,921	32,356	223,366	
林 産 品	091 原 木	100	46,783	46,883	-	2,796	2,796	49,679
	092 製 材	661	208,375	209,036	1,238	28,146	29,384	238,420
	101 樹 脂 類	6,168	4,084	10,252	3,656	17,532	21,188	31,440
	111 木 材 チ ッ プ	-	666	666	-	-	-	666
	112 そ の 他 林 産 品	-	2,698	2,698	-	-	-	2,698
	121 薪 炭	-	3,493	3,493	-	162	162	3,655
鉱 産 品	131 石 炭	-	2,217	2,217	-	279	279	2,496
	141 鉄 鉱 石	-	-	-	-	-	-	-
	151 金 属 鉱 石	189	149	338	20	95	115	453
	161 砂 利 ・ 砂	-	405	405	20	162	182	587
	162 石 材	-	54,837	54,837	135	2,580	2,715	57,552
	171 原 油	-	-	-	-	-	-	-
	181 り ん 鉱 石	-	164	164	-	-	-	164
	191 石 灰	-	-	-	-	72	72	72
	201 原 塩	-	848	848	-	66	66	914
	211 非 金 属 鉱 物	-	7,588	7,588	888	67	955	8,543
	金 属 機 械 工 業 品	221 鉄 鋼	1,226	9,228	10,454	-	3,320	3,320
222 鋼 材		5,099	44,545	49,644	147	1,243	1,390	51,034
231 非 鉄 金 属		19,162	61,507	80,669	324	701	1,025	81,694
241 金 属 製 品		1,954	6,272	8,226	3,203	4,029	7,232	15,458
251 鉄 道 車 両		-	5	5	-	-	-	5
252 完 成 自 動 車		2,460	863	3,323	2,291	3,613	5,904	9,227
253 そ の 他 輸 送 用 車 両		160	320	480	-	-	-	480
254 二 輪 自 動 車		-	24	24	81	51	132	156
255 自 動 車 部 品		83,728	8,694	92,422	48,649	3,113	51,762	144,184
256 そ の 他 輸 送 機 械		171	1,484	1,655	-	-	-	1,655
261 産 業 機 械		12,102	50,649	62,751	1,344	2,904	4,248	66,999
262 電 気 機 械		41,101	53,078	94,179	84	295	379	94,558
263 測 量 ・ 光 学 ・ 医 療 用 機 械		60	3,385	3,445	40	305	345	3,790
264 事 務 用 機 器		140	103	243	140	1,370	1,510	1,753
265 そ の 他 機 械	4,420	14,480	18,900	340	383	723	19,623	
化 学 工 業 品	271 陶 磁 器	-	2,202	2,202	-	-	-	2,202
	281 セ メ ン ト	1,749	11	1,760	45	265	310	2,070
	291 ガ ラ ス 類	618	1,094	1,712	16,970	1,006	17,976	19,688
	301 窯 業 品	-	58,808	58,808	2,068	266	2,334	61,142
	311 重 油	-	-	-	-	-	-	-
	321 石 油 製 品	152	217	369	85	1,861	1,946	2,315
	322 LNG (液 化 天 然 ガ ス)	-	-	-	-	-	-	-
	323 LPG (液 化 石 油 ガ ス)	-	31	31	-	-	-	31
	324 そ の 他 石 油 製 品	40	232	272	871	1,065	1,936	2,208
	331 コ ー ク ス	-	32	32	-	-	-	32
	341 石 炭 製 品	-	23	23	-	-	-	23
	351 化 学 薬 品	4,204	29,498	33,702	10,326	28,371	38,697	72,399
	361 化 学 肥 料	20	51,253	51,273	1,256	1,759	3,015	54,288
	371 塗 料 ・ 塗 料 ・ 合 成 樹 脂 ・ そ の 他 化 学 工 業 品	3,307	17,440	20,747	125	13,771	13,896	34,643
軽 工 業 品	381 紙 ・ パ ル プ	92,826	3,900	96,726	87,856	7,768	95,624	192,350
	391 糸 及 び 紡 績 半 製 品	120	1,434	1,554	-	-	-	1,554
	401 そ の 他 繊 維 工 業 品	665	2,325	2,990	-	92	92	3,082
	411 砂 糖	92	2,231	2,323	15,896	4,163	20,059	22,382
	421 製 造 食 品	1,163	33,391	34,554	16,613	27,743	44,356	78,910
	422 飲 料	275	46,936	47,211	2,150	44,616	46,766	93,977
	423 水	158	9,162	9,320	10,087	38,305	48,392	57,712
	424 た ば こ	-	-	-	-	20	20	20
	425 そ の 他 食 料 工 業 品	1,976	14,078	16,054	9,650	3,356	13,006	29,060
	431 が ん 具	560	10,831	11,391	65	255	320	11,711
	441 衣 服 ・ 身 廻 品 ・ は き も	26,538	79,405	105,943	16	105	121	106,064
442 文 房 具 ・ 運 動 娯 楽 用 品 ・ 楽 器	2,177	24,669	26,846	4,589	6,599	11,188	38,034	
443 家 具 装 備 品	722	47,624	48,346	200	3,346	3,546	51,892	
444 そ の 他 日 用 品	23,053	71,577	94,630	595	25,659	26,254	120,884	
451 ゴ ム 製 品	23,951	9,879	33,830	1,206	4,278	5,484	39,314	
461 木 製 品	1,437	45,393	46,830	671	13,164	13,835	60,665	
471 そ の 他 製 造 工 業 品	280	57,403	57,683	8,345	26,304	34,649	92,332	
特 殊 品	481 金 属 く ず	10,350	1,372	11,722	2,023	2,868	4,891	16,613
	491 再 利 用 資 材	6,938	2,662	9,600	1,301	19,256	20,557	30,157
	501 動 植 物 性 製 造 飼 肥 料	1,006	148,533	149,539	2,138	38,423	40,561	190,100
	511 廃 棄 物	-	-	-	-	-	-	-
	512 廃 土 砂	-	-	-	-	-	-	-
	521 輸 送 用 容 器	644	5,650	6,294	15,813	46,829	62,642	68,936
	531 取 合 せ 品	-	-	-	250	409	659	659
分類不能	541 分 類 不 能 の も の	-	-	-	56	97	153	153
合 計		499,341	1,606,051	2,105,392	325,470	494,171	819,641	2,925,033

3 実入りコンテナ月別表

(単位:TEU、トン)

月	数量区分	総計	外国貿易			内国貿易		
			計	輸出	輸入	計	移出	移入
1月	個数	17,270	10,105	1,638	8,467	7,165	3,349	3,816
	貨物量	205,079	146,356	22,020	124,336	58,723	24,473	34,250
2月	個数	17,928	10,358	2,577	7,781	7,570	3,247	4,323
	貨物量	211,684	151,499	36,485	115,014	60,185	24,197	35,988
3月	個数	22,060	13,178	3,126	10,052	8,882	3,689	5,193
	貨物量	256,141	185,337	45,963	139,374	70,804	28,689	42,115
4月	個数	21,019	12,698	3,062	9,636	8,321	3,616	4,705
	貨物量	262,465	192,073	40,710	151,363	70,392	30,362	40,030
5月	個数	21,620	13,447	2,789	10,658	8,173	3,396	4,777
	貨物量	267,032	198,358	40,372	157,986	68,674	25,007	43,667
6月	個数	21,710	13,062	2,793	10,269	8,648	3,197	5,451
	貨物量	267,763	196,111	44,492	151,619	71,652	23,966	47,686
7月	個数	20,299	11,148	2,249	8,899	9,151	3,755	5,396
	貨物量	242,369	167,118	37,392	129,726	75,251	29,158	46,093
8月	個数	21,303	12,988	2,582	10,406	8,315	3,223	5,092
	貨物量	256,407	189,958	43,626	146,332	66,449	25,018	41,431
9月	個数	18,628	10,532	1,917	8,615	8,096	3,573	4,523
	貨物量	227,637	162,954	34,109	128,845	64,683	26,858	37,825
10月	個数	19,626	10,999	2,529	8,470	8,627	3,908	4,719
	貨物量	228,858	160,248	44,265	115,983	68,610	28,110	40,500
11月	個数	19,676	10,999	2,829	8,170	8,677	3,681	4,996
	貨物量	237,806	166,618	51,500	115,118	71,188	29,195	41,993
12月	個数	20,586	12,082	3,325	8,757	8,504	3,790	4,714
	貨物量	261,792	188,762	58,407	130,355	73,030	30,437	42,593

合計	個数	241,725	141,596	31,416	110,180	100,129	42,424	57,705
	貨物量	2,925,033	2,105,392	499,341	1,606,051	819,641	325,470	494,171

4 コンテナ個数サイズ別年次別推移表

(単位:個)

年	出入区分	12フィート		20フィート		24フィート		40フィート		計	
		実	空	実	空	実	空	実	空	実	空
平成16年	輸出	-	-	5,962	14,391	-	-	16,442	16,847	22,404	31,238
	輸入	-	-	22,564	793	-	-	32,520	2,247	55,084	3,040
	移出	60,409	9,330	8,631	6,084	1,393	508	7,791	6,452	78,224	22,374
	移入	74,568	2,709	8,544	4,799	1,896	254	10,470	2,666	95,478	10,428
	計	134,977	12,039	45,701	26,067	3,289	762	67,223	28,212	251,190	67,080
17年	輸出	-	-	5,246	17,772	-	-	13,868	16,259	19,114	34,031
	輸入	-	-	23,454	383	-	-	29,729	2,069	53,183	2,452
	移出	57,702	9,755	8,445	6,245	1,229	543	7,801	6,353	75,177	22,896
	移入	70,143	3,899	8,829	4,861	1,496	427	9,679	2,952	90,147	12,139
	計	127,845	13,654	45,974	29,261	2,725	970	61,077	27,633	237,621	71,518
18年	輸出	-	-	6,413	17,053	-	-	14,352	17,121	20,765	34,174
	輸入	-	-	24,988	296	-	-	29,635	3,935	54,623	4,231
	移出	52,228	9,508	7,738	6,086	924	537	8,271	6,055	69,161	22,186
	移入	60,178	4,451	8,396	4,438	1,219	205	9,753	1,998	79,546	11,092
	計	112,406	13,959	47,535	27,873	2,143	742	62,011	29,109	224,095	71,683
19年	輸出	-	-	8,739	14,393	-	-	17,079	14,011	25,818	28,404
	輸入	-	-	23,831	577	-	-	30,134	4,729	53,965	5,306
	移出	50,380	8,332	7,106	5,442	721	516	7,774	6,812	65,981	21,102
	移入	59,623	3,924	7,135	4,698	1,237	94	8,053	1,950	76,048	10,666
	計	110,003	12,256	46,811	25,110	1,958	610	63,040	27,502	221,812	65,478
20年	輸出	-	-	8,572	15,613	-	-	14,427	14,232	22,999	29,845
	輸入	-	-	24,816	520	-	-	31,081	2,791	55,897	3,311
	移出	47,726	3,433	6,371	5,221	303	198	7,343	5,982	61,743	14,834
	移入	53,073	5,284	6,990	4,598	515	107	8,061	1,712	68,639	11,701
	計	100,799	8,717	46,749	25,952	818	305	60,912	24,717	209,278	59,691
21年	輸出	-	-	6,335	11,304	-	-	14,040	15,257	20,375	26,561
	輸入	-	-	20,991	636	-	-	29,645	3,867	50,636	4,503
	移出	40,627	2,343	6,076	6,286	68	146	7,648	5,738	54,419	14,513
	移入	46,628	8,787	5,742	3,644	237	33	8,034	2,063	60,641	14,527
	計	87,255	11,130	39,144	21,870	305	179	59,367	26,925	186,071	60,104
22年	輸出	-	-	6,034	16,524	-	-	14,194	22,892	20,228	39,416
	輸入	-	-	24,006	246	-	-	36,526	3,393	60,532	3,639
	移出	39,723	2,337	7,156	4,080	68	29	7,838	3,110	54,785	9,556
	移入	49,936	5,072	6,240	3,840	133	14	8,170	1,598	64,479	10,524
	計	89,659	7,409	43,436	24,690	201	43	66,728	30,993	200,024	63,135
23年	輸出	-	-	4,795	19,292	-	-	12,799	27,362	17,594	46,654
	輸入	-	-	25,307	201	-	-	40,295	1,702	65,602	1,903
	移出	41,810	1,685	6,056	3,774	45	36	6,487	2,992	54,398	8,487
	移入	53,540	3,240	6,849	3,129	77	8	7,426	1,442	67,892	7,819
	計	95,350	4,925	43,007	26,396	122	44	67,007	33,498	205,486	64,863
24年	輸出	-	-	4,925	18,994	-	-	11,989	20,660	16,914	39,654
	輸入	-	-	27,479	149	-	-	38,135	1,607	65,614	1,756
	移出	39,300	1,315	6,792	2,068	42	19	6,865	5,632	52,999	9,034
	移入	49,440	592	7,868	2,925	24	-	11,026	938	68,358	4,455
	計	88,740	1,907	47,064	24,136	66	19	68,015	28,837	203,885	54,899
25年	輸出	-	-	4,848	17,112	-	-	13,284	23,640	18,132	40,752
	輸入	-	-	27,506	158	-	-	41,337	2,508	68,843	2,666
	移出	39,297	14	6,064	817	-	-	6,391	5,501	51,752	6,332
	移入	50,488	27	7,704	1,998	-	-	9,854	1,081	68,046	3,106
	計	89,785	41	46,122	20,085	-	-	70,866	32,730	206,773	52,856

5 実入りコンテナ個数サイズ別月別表

(単位:上段=個、下段=TEU)

区分	コンテナ サイズ	出入 区分	1月	2月	3月	4月	5月	6月	7月	8月	9月	10月	11月	12月	合計	
外	40フィート	輸出	711 1,422	1,114 2,228	1,393 2,786	1,337 2,674	1,159 2,318	1,179 2,358	920 1,840	1,034 2,068	767 1,534	1,019 2,038	1,209 2,418	1,442 2,884	13,284 26,568	
		輸入	3,196 6,392	2,951 5,902	3,838 7,676	3,663 7,326	4,103 8,206	3,825 7,650	3,278 6,556	3,801 7,602	3,260 6,520	3,106 6,212	3,046 6,092	3,270 6,540	41,337 82,674	
	小計		3,907 7,814	4,065 8,130	5,231 10,462	5,000 10,000	5,262 10,524	5,004 10,008	4,198 8,396	4,835 9,670	4,027 8,054	4,125 8,250	4,255 8,510	4,712 9,424	54,621 109,242	
	24フィート	輸出	-	-	-	-	-	-	-	-	-	-	-	-	-	-
		輸入	-	-	-	-	-	-	-	-	-	-	-	-	-	-
	小計		-	-	-	-	-	-	-	-	-	-	-	-	-	-
	20フィート	輸出	216 216	349 349	340 340	388 388	471 471	435 435	409 409	514 514	383 383	491 491	411 411	441 441	4,848 4,848	
		輸入	2,075 2,075	1,879 1,879	2,376 2,376	2,310 2,310	2,452 2,452	2,619 2,619	2,343 2,343	2,804 2,804	2,095 2,095	2,258 2,258	2,078 2,078	2,217 2,217	27,506 27,506	
	小計		2,291 2,291	2,228 2,228	2,716 2,716	2,698 2,698	2,923 2,923	3,054 3,054	2,752 2,752	3,318 3,318	2,478 2,478	2,749 2,749	2,489 2,489	2,658 2,658	32,354 32,354	
	12フィート	輸出	-	-	-	-	-	-	-	-	-	-	-	-	-	-
輸入		-	-	-	-	-	-	-	-	-	-	-	-	-	-	
小計		-	-	-	-	-	-	-	-	-	-	-	-	-	-	
合計		6,198 10,105	6,293 10,358	7,947 13,178	7,698 12,698	8,185 13,447	8,058 13,062	6,950 11,148	8,153 12,988	6,505 10,532	6,874 10,999	6,744 10,999	7,370 12,082	86,975 141,596		
内	40フィート	移出	532 1,064	539 1,078	500 1,000	665 1,330	575 1,150	423 846	497 994	425 850	535 1,070	627 1,254	515 1,030	558 1,116	6,391 12,782	
		移入	663 1,326	779 1,558	971 1,942	929 1,858	925 1,850	1,002 2,004	889 1,778	844 1,688	756 1,512	678 1,356	708 1,416	710 1,420	9,854 19,708	
	小計		1,195 2,390	1,318 2,636	1,471 2,942	1,594 3,188	1,500 3,000	1,425 2,850	1,386 2,772	1,269 2,538	1,291 2,582	1,305 2,610	1,223 2,446	1,268 2,536	16,245 32,490	
	24フィート	移出	-	-	-	-	-	-	-	-	-	-	-	-	-	-
		移入	-	-	-	-	-	-	-	-	-	-	-	-	-	-
	小計		-	-	-	-	-	-	-	-	-	-	-	-	-	-
	20フィート	移出	400 400	481 481	476 476	461 461	510 510	576 576	598 598	487 487	527 527	540 540	516 516	492 492	6,064 6,064	
		移入	542 542	529 529	608 608	570 570	624 624	629 629	759 759	646 646	648 648	728 728	740 740	681 681	7,704 7,704	
	小計		942 942	1,010 1,010	1,084 1,084	1,031 1,031	1,134 1,134	1,205 1,205	1,357 1,357	1,133 1,133	1,175 1,175	1,268 1,268	1,256 1,256	1,173 1,173	13,768 13,768	
	12フィート	移出	3,141 1,885	2,813 1,688	3,689 2,213	3,042 1,825	2,894 1,736	2,958 1,775	3,605 2,163	3,143 1,886	3,293 1,976	3,524 2,114	3,559 2,135	3,636 2,182	39,297 23,578	
移入		3,247 1,948	3,726 2,236	4,405 2,643	3,795 2,277	3,839 2,303	4,696 2,818	4,765 2,859	4,597 2,758	3,938 2,363	4,391 2,635	4,734 2,840	4,355 2,613	50,488 30,293		
小計		6,388 3,833	6,539 3,924	8,094 4,856	6,837 4,102	6,733 4,039	7,654 4,593	8,370 5,022	7,740 4,644	7,231 4,339	7,915 4,749	8,293 4,975	7,991 4,795	89,785 53,871		
合計		8,525 7,165	8,867 7,570	10,649 8,882	9,462 8,321	9,367 8,173	10,284 8,648	11,113 9,151	10,142 8,315	9,697 8,096	10,488 8,627	10,772 8,677	10,432 8,504	119,798 100,129		
総計		14,723 17,270	15,160 17,928	18,596 22,060	17,160 21,019	17,552 21,620	18,342 21,710	18,063 20,299	18,295 21,303	16,202 18,628	17,362 19,626	17,516 19,676	17,802 20,586	206,773 241,725		

6 空コンテナ個数サイズ別月別表

(単位:上段=個、下段=TEU)

区分	コンテナ サイズ	出入 区分	1月	2月	3月	4月	5月	6月	7月	8月	9月	10月	11月	12月	合計	
外 国 貿 易	40フィート	輸出	2,101 4,202	1,771 3,542	1,766 3,532	2,381 4,762	1,946 3,892	2,488 4,976	1,738 3,476	2,263 4,526	1,998 3,996	1,923 3,846	1,714 3,428	1,551 3,102	23,640 47,280	
		輸入	81 162	112 224	287 574	366 732	229 458	32 64	82 164	136 272	92 184	338 676	323 646	430 860	2,508 5,016	
	小計		2,182 4,364	1,883 3,766	2,053 4,106	2,747 5,494	2,175 4,350	2,520 5,040	1,820 3,640	2,399 4,798	2,090 4,180	2,261 4,522	2,037 4,074	1,981 3,962	26,148 52,296	
	24フィート	輸出	- -	- -	- -	- -	- -	- -	- -	- -	- -	- -	- -	- -	- -	- -
		輸入	- -	- -	- -	- -	- -	- -	- -	- -	- -	- -	- -	- -	- -	- -
	小計		- -	- -	- -	- -	- -	- -	- -	- -	- -	- -	- -	- -	- -	- -
	20フィート	輸出	1,265 1,265	1,323 1,323	1,172 1,172	1,719 1,719	1,797 1,797	1,732 1,732	1,250 1,250	1,834 1,834	1,455 1,455	1,162 1,162	1,238 1,238	1,165 1,165	17,112 17,112	
		輸入	- -	- -	4 4	1 1	77 77	6 6	7 7	8 8	4 4	40 40	4 4	7 7	158 158	
	小計		1,265 1,265	1,323 1,323	1,176 1,176	1,720 1,720	1,874 1,874	1,738 1,738	1,257 1,257	1,842 1,842	1,459 1,459	1,202 1,202	1,242 1,242	1,172 1,172	17,270 17,270	
	12フィート	輸出	- -	- -	- -	- -	- -	- -	- -	- -	- -	- -	- -	- -	- -	- -
		輸入	- -	- -	- -	- -	- -	- -	- -	- -	- -	- -	- -	- -	- -	- -
	小計		- -	- -	- -	- -	- -	- -	- -	- -	- -	- -	- -	- -	- -	- -
合計		3,447 5,629	3,206 5,089	3,229 5,282	4,467 7,214	4,049 6,224	4,258 6,778	3,077 4,897	4,241 6,640	3,549 5,639	3,463 5,724	3,279 5,316	3,153 5,134	43,418 69,566		
内 国 貿 易	40フィート	移出	253 506	336 672	574 1,148	450 900	521 1,042	862 1,724	712 1,424	491 982	309 618	322 644	323 646	348 696	5,501 11,002	
		移入	106 212	70 140	36 72	74 148	84 168	27 54	71 142	167 334	157 314	108 216	87 174	94 188	1,081 2,162	
	小計		359 718	406 812	610 1,220	524 1,048	605 1,210	889 1,778	783 1,566	658 1,316	466 932	430 860	410 820	442 884	6,582 13,164	
	24フィート	移出	- -	- -	- -	- -	- -	- -	- -	- -	- -	- -	- -	- -	- -	- -
		移入	- -	- -	- -	- -	- -	- -	- -	- -	- -	- -	- -	- -	- -	- -
	小計		- -	- -	- -	- -	- -	- -	- -	- -	- -	- -	- -	- -	- -	- -
	20フィート	移出	39 39	80 80	53 53	36 36	100 100	77 77	71 71	92 92	39 39	61 61	88 88	81 81	817 817	
		移入	105 105	154 154	103 103	195 195	120 120	217 217	206 206	183 183	169 169	181 181	192 192	173 173	1,998 1,998	
	小計		144 144	234 234	156 156	231 231	220 220	294 294	277 277	275 275	208 208	242 242	280 280	254 254	2,815 2,815	
	12フィート	移出	2 1	- -	9 5	3 2	- -	- -	- -	- -	- -	- -	- -	- -	14 8	
		移入	- -	- -	9 5	18 11	- -	- -	- -	- -	- -	- -	- -	- -	27 16	
	小計		2 1	- -	18 10	21 13	- -	- -	- -	- -	- -	- -	- -	- -	41 24	
合計		505 863	640 1,046	784 1,386	776 1,292	825 1,430	1,183 2,072	1,060 1,843	933 1,591	674 1,140	672 1,102	690 1,100	696 1,138	9,438 16,003		
総計			3,952 6,492	3,846 6,135	4,013 6,668	5,243 8,506	4,874 7,654	5,441 8,850	4,137 6,740	5,174 8,231	4,223 6,779	4,135 6,826	3,969 6,416	3,849 6,272	52,856 85,569	

7 コンテナ個数年次別推移表

(単位: TEU)

年	区分	外国貿易			国内貿易			合計
		輸出	輸入	計	移出	移入	計	
平成16年	実	38,846	87,604	126,450	62,131	76,497	138,628	265,078
	空	48,085	5,287	53,372	25,198	12,062	37,260	90,632
	計	86,931	92,891	179,822	87,329	88,559	175,888	355,710
17年	実	32,982	82,912	115,894	60,143	72,069	132,212	248,106
	空	50,290	4,521	54,811	25,457	13,618	39,075	93,886
	計	83,272	87,433	170,705	85,600	85,687	171,287	341,992
18年	実	35,117	84,258	119,375	56,724	65,469	122,193	241,568
	空	51,295	8,166	59,461	24,544	11,350	35,894	95,355
	計	86,412	92,424	178,836	81,268	76,819	158,087	336,923
19年	実	42,897	84,099	126,996	53,747	60,499	114,246	241,242
	空	42,415	10,035	52,450	24,685	11,066	35,751	88,201
	計	85,312	94,134	179,446	78,432	71,565	149,997	329,443
20年	実	37,426	86,978	124,404	50,081	55,582	105,663	230,067
	空	44,077	6,102	50,179	19,488	11,320	30,808	80,987
	計	81,503	93,080	174,583	69,569	66,902	136,471	311,054
21年	実	34,415	80,281	114,696	45,833	50,095	95,928	210,624
	空	41,818	8,370	50,188	19,346	13,082	32,428	82,616
	計	76,233	88,651	164,884	65,179	63,177	128,356	293,240
22年	実	34,422	97,058	131,480	46,772	52,701	99,473	230,953
	空	62,308	7,032	69,340	11,737	10,096	21,833	91,173
	計	96,730	104,090	200,820	58,509	62,797	121,306	322,126
23年	実	30,393	105,897	136,290	44,198	53,933	98,131	234,421
	空	74,016	3,605	77,621	10,815	7,967	18,782	96,403
	計	104,409	109,502	213,911	55,013	61,900	116,913	330,824
24年	実	28,903	103,749	132,652	44,152	59,611	103,763	236,415
	空	60,314	3,363	63,677	14,145	5,156	19,301	82,978
	計	89,217	107,112	196,329	58,297	64,767	123,064	319,393
25年	実	31,416	110,180	141,596	42,424	57,705	100,129	241,725
	空	64,392	5,174	69,566	11,827	4,176	16,003	85,569
	計	95,808	115,354	211,162	54,251	61,881	116,132	327,294

8 コンテナ貨物(国際フィーダーコンテナ含)年次別表

(1) 貨物量

(単位:トン)

年	外国貿易			国際フィーダー輸送			内国貿易			合計
	輸出	輸入	計	移出	移入	計	移出	移入	計	
24年	441,353	1,560,872	2,002,225	86,624	196,637	283,261	238,071	322,217	560,288	2,845,774
25年	499,341	1,606,051	2,105,392	89,902	170,833	260,735	235,568	323,338	558,906	2,925,033

(2) 貨物個数換算値

(単位:TEU)

年	外国貿易			国際フィーダー輸送			内国貿易			合計
	輸出	輸入	計	移出	移入	計	移出	移入	計	
24年	89,217	107,112	196,329	18,112	19,394	37,506	40,185	45,373	85,558	319,393
25年	95,808	115,354	211,162	19,787	17,948	37,735	34,464	43,933	78,397	327,294

(3) 国際フィーダーコンテナ実入り貨物品種別表

(単位:トン)

順位	移出品種	貨物量	シェア(%)	順位	移入品種	貨物量	シェア(%)
1位	自動車部品	29,756	33.1	1位	動植物性製造飼肥料	33,703	19.7
2位	ガラス類	12,119	13.5	2位	製材	27,800	16.3
3位	水産品	8,655	9.6	3位	水産品	22,916	13.4
4位	紙・パルプ	7,045	7.8	4位	樹脂類	12,541	7.3
5位	麦	4,628	5.2	5位	木製品	8,179	4.8
	上記以外	27,699	30.8		上記以外	65,694	38.5
	移出合計	89,902	100.0		移入合計	170,833	100.0

(4) 国際フィーダーコンテナ貨物個数換算値 実入り・空別

(単位:TEU)

区分		移出			移入			合計
		20ft	40ft	計	20ft	40ft	計	
平成24年	実入	1,927	5,820	7,747	1,740	15,524	17,264	25,011
	空	877	9,488	10,365	988	1,142	2,130	12,495
	計	2,804	15,308	18,112	2,728	16,666	19,394	37,506
平成25年	実入	1,996	6,032	8,028	1,790	13,776	15,566	23,594
	空	769	10,990	11,759	1,012	1,370	2,382	14,141
	計	2,765	17,022	19,787	2,802	15,146	17,948	37,735

第4章 苫小牧港の施設利用状況

1 けい留施設別けい留船舶及び荷役船舶表(5総トン以上)

けい留施設		けい留船舶			荷役船舶		貨物(トン)			
		隻数	総トン数	延時間	隻数	総トン数	輸移出	輸移入	計	
西	南ふ頭1号岸壁	156	835,388	2,786	116	747,884	301,926	325,181	627,107	
	南ふ頭2号岸壁	107	392,542	2,594	71	308,642	17,187	167,774	184,961	
	南ふ頭3号岸壁	101	666,066	3,615	51	527,932	38,904	363,413	402,317	
	西ふ頭1号岸壁	292	3,423,789	4,931	287	3,408,343	1,357,257	1,209,754	2,567,011	
	西ふ頭2号岸壁	138	1,436,760	2,782	138	1,436,760	554,902	384,260	939,162	
	西ふ頭3号岸壁	342	4,875,580	3,665	342	4,875,580	1,145,066	2,304,709	3,449,775	
	西ふ頭4号岸壁	-	-	-	-	-	-	-	-	
	北ふ頭1号岸壁	15	97,444	396	-	-	1,822	-	1,822	
	北ふ頭2号岸壁	60	130,026	1,443	-	-	-	-	-	
	北ふ頭3号岸壁	45	45,613	1,113	-	-	-	-	-	
	北ふ頭4号岸壁	-	-	-	-	-	-	-	-	
	入船ふ頭岸壁	293	2,963,240	2,865	291	2,862,956	1,023,190	703,056	1,726,246	
	東ふ頭3号岸壁	139	167,676	2,628	64	55,484	13,605	94,799	108,404	
	東ふ頭4号岸壁	76	66,196	2,014	39	19,899	2,815	37,806	40,621	
	東ふ頭5号岸壁	130	341,128	2,350	100	267,029	33,824	309,988	343,812	
	東ふ頭6号岸壁	147	192,219	1,703	130	173,693	52,927	289,469	342,396	
	晴海ふ頭1号岸壁	59	181,490	1,949	24	77,446	2,853	115,772	118,625	
	晴海ふ頭2号岸壁	84	379,496	3,253	70	359,870	32,138	469,856	501,994	
	晴海ふ頭3号岸壁	334	3,012,572	13,469	333	3,003,964	896,906	627,741	1,524,647	
	港	中央北ふ頭1号岸壁	387	528,101	10,240	385	527,105	65,475	486,750	552,225
中央北ふ頭2号岸壁		259	152,186	7,542	257	151,190	41,937	197,895	239,832	
中央北ふ頭3号岸壁		153	80,538	7,646	152	77,392	31,193	102,505	133,698	
中央北ふ頭4号岸壁		113	67,465	2,738	103	60,681	28,815	70,315	99,130	
中央北ふ頭1号東岸壁		234	595,865	5,678	229	593,121	57,596	328,633	386,229	
木材ふ頭ドルフィン2号		-	-	-	-	-	-	-	-	
勇払ふ頭1号岸壁		81	871,270	3,418	34	546,737	13,204	666,563	679,767	
勇払ふ頭2号岸壁		134	228,622	1,722	131	226,876	245,371	203,838	449,209	
勇払ふ頭3号岸壁		55	49,021	1,312	27	22,888	19,557	31,512	51,069	
勇払ふ頭4号岸壁		247	2,055,177	2,882	247	2,055,177	439,898	574,564	1,014,462	
勇払ふ頭5号岸壁		23	19,606	408	22	19,107	4,020	14,735	18,755	
勇払ふ頭6号岸壁		140	593,423	1,610	129	580,019	413,538	409,963	823,501	
中央南ふ頭1号岸壁		235	625,051	5,123	228	615,105	71,908	337,252	409,160	
中央南ふ頭2号岸壁		139	791,209	4,503	131	784,776	68,466	496,376	564,842	
中央南ふ頭3号岸壁		137	106,350	2,171	134	99,355	76,467	143,309	219,776	
中央南ふ頭西岸壁		95	160,995	4,445	86	147,813	98,325	90,736	189,061	
漁港区・他岸壁等		3,385	2,581,833	4,081	3,106	26,364	-	8,767	8,767	
東		東港区中央ふ頭1号岸壁	4	688	39	2	300	-	1,019	1,019
		東港区中央ふ頭2号岸壁	281	1,182,163	3,109	273	1,178,172	272,962	745,292	1,018,254
		東港区中央ふ頭3号岸壁	274	2,139,687	5,236	270	2,136,941	305,099	1,045,659	1,350,758
	東港区東ふ頭2号岸壁	804	13,863,049	3,452	801	13,810,903	7,919,888	8,340,802	16,260,690	
	東港区その他岸壁	-	-	-	-	-	-	-	-	
船用品(公共)	(-)	(-)	(-)	(-)	(-)	(153,501)	(-)	(153,501)		
公共計	9,698	45,899,524	130,911	8,803	41,785,504	15,649,041	21,700,063	37,349,104		
船用品(専用)	(-)	(-)	(-)	(-)	(-)	(366,692)	(-)	(366,692)		
専用計	6,082	44,800,669	64,738	5,748	43,183,359	27,859,298	38,535,359	66,394,657		
合計	15,780	90,700,193	195,649	14,551	84,968,863	43,508,339	60,235,422	103,743,761		

※船用品は内数

2 けい留施設別品種別表(その1)

(単位:トン)

品類	品 種	南 ぶ 頭 1 号 岸 壁				南 ぶ 頭 2 号 岸 壁				南 ぶ 頭 3 号 岸 壁				
		輸 出	輸 入	移 出	移 入	輸 出	輸 入	移 出	移 入	輸 出	輸 入	移 出	移 入	
農 水 産 品	011 麦			40	20									
	021 米			458	455							294		
	022 と う も ろ こ し								1,500					
	023 豆													
	024 そ の 他 雑 穀				240									
	031 野 菜 ・ 果 物													
	041 綿													
	051 そ の 他 農 産 品			14,040	304			1,120					108	
	061 羊													
071 そ の 他 畜 産 品														
081 水 産 品														
林 産 品	091 原 木 材													
	092 製 材			12,520	805		8,298	585			988	1,330	210	
	101 樹 脂 類				20									
	111 木 材 チ ッ プ										167,676			
	112 そ の 他 林 産 品			720	160									
	121 薪													
鉱 産 品	131 石 炭													
	141 鉄 鉱 石													
	151 金 属													
	161 砂 利 ・ 砂			20										
	162 石 材													
	171 原 油													
	181 り ん 鉱 石													
	191 石 灰										46			
	201 原 塩										848		767	
	211 非 金 属 鉱 物				80									
	金 属 機 械 工 業 品	221 鉄 鋼												
222 銅 材				9,440	22,553			280	1,346			220	5,685	
231 非 鉄 金 属					110								50	
241 金 属 製 品				240	390							60	270	
251 鉄 道 車 両														
252 完 成 自 動 車 (自 航)		()	()	14,745	34,915	()	()	160	1,245	()	()	2,425	7,735	
253 そ の 他 輸 送 用 車 両				15	120							30		
254 二 輪 自 動 車					1									
255 自 動 車 部 品														
256 そ の 他 輸 送 機 械				60,280	18,920			2,090	990			5,060	110	
261 産 業 機 械				20	1,435							20	90	
262 電 気 機 械					1,245								510	
263 測 量 ・ 光 学 ・ 医 療 用 機 械														
264 事 務 用 機 器														
265 そ の 他 機 械 器				60	6,440				340					
化 学 工 業 品	271 陶 磁 器													
	281 セ メ ン ト				75									
	291 ガ ラ ス 類												30	
	301 窯 業 品				60						2,508		96	
	311 重 油			1,120				1,244				2,480		
	321 石 油 製 品			12	2,340				144				828	
	322 L N G (液 化 天 然 ガ ス)													
	323 L P G (液 化 石 油 ガ ス)													
	324 そ の 他 石 油 製 品				240									
	331 コ ー ク ス													
	341 石 炭 製 品													
351 化 学 薬 品			125	30						9,052				
361 化 学 肥 料				4,374				2,625				4,497		
371 染料・塗料・合成樹脂・その他化学工業品				4,052				693		2,618		1,108		
軽 工 業 品	381 紙 ・ パ ー ル			102,202	13,050			4,885	420		109,826	17,685	2,920	
	391 糸 及 び 紡 績 半 製 品													
	401 そ の 他 織 維 工 業 品				40									
	411 砂 糖			2,088	772							216	36	
	421 製 造 食 品			35,540	29,620			2,266	1,740			583	1,280	
	422 飲 料				5,255								1,315	
	423 水			3,366	1,590			3,338				1,960	600	
	424 た ば こ													
	425 そ の 他 食 料 工 業 品				3,541				1,656				850	
	431 が ん 具													
雑 工 業 品	441 衣 服 ・ 身 廻 品 ・ は き も				2,640				180					
	442 文 房 具 ・ 運 動 娯 楽 用 品 ・ 楽 器													
	443 家 具 装 備 品				2,000				110				702	
	444 そ の 他 日 用 品			5,830	8,305				165		1,155		2,145	
	451 ゴ ム 製 品			174	1,920				60			58	360	
	461 木 製 品			5,225	3,782			116,341	55	107	20,019	1,430	1,537	
	471 そ の 他 製 造 工 業 品													
	481 金 属 く ず				285	133							150	
特 殊 品	491 再 利 用 資 材			15,117	92,614				25,219			2,574	15,559	
	501 動 植 物 性 製 造 飼 肥 料			108	9,619				481			54	488	
	511 廃 棄 物													
	512 廃 土 砂													
	521 輸 送 用 容 器			4,436	3,176				524			1,120	840	
	531 取 合 せ 品			13,700	47,740				640	3,220				
	541 分 類 不 能 の も の													
小 計				301,926	325,181			124,639	17,187	43,135		312,687	38,904	50,726
合 計				627,107				184,961				402,317		

※(自航)は完成自動車の内数

2 けい留施設別品種別表(その2)

(単位:トン)

品 種	西 ぶ 頭 1 号 岸 壁				西 ぶ 頭 2 号 岸 壁				西 ぶ 頭 3 号 岸 壁				西 ぶ 頭 4 号 岸 壁			
	輸 出	輸 入	移 出	移 入	輸 出	輸 入	移 出	移 入	輸 出	輸 入	移 出	移 入	輸 出	輸 入	移 出	移 入
011			380													
021			3,940	5,500			1,580	1,140			17,420	900				
022																
023				20							16,740	60				
024				1,620												
031			18,380	5,760			16,900	7,780			28,986	1,420				
041																
051			5,040	4,429			13,220				5,680					
061																
071																
081			80	20								20				
091			40								2,166	60				
092			26,730	26,410			21,900	19,580			4,348	3,406				
101				100												
111																
112			9,349	1,060								20				
121																
131																
141																
151																
161				740				1,000			5,142	1,100				
162											40					
171																
181																
191																
201																
211			40	560								80				
221				160							140					
222			22,580	77,988			25,480	33,700			5,820	14,400				
231			60	225							2,520	20				
241			430	2,140							3,260	10,820				
251																
252	(自航)	()	158,685	174,395	()	()	9,380	3,780	()	()	190,810	1,503,080	()	()	()	()
253			3,735	165							160	20				
254			5	14								60				
255											199,644	159,560				
256			431,750	141,570			239,580	33,440			335,940	231,050				
261			9,015	33,005			5,440	10,480			1,760	8,166				
262			260	11,410			300	5,800			220	6,140				
263																
264																
265			200	4,920				7,420				1,600				
271				20								20				
281			60	1,460												
291				786				400			80	840				
301			6,680	13,372			1,840	3,100			17,640	6,840				
311			1,200				1,200				12,705					
321			400	9,436							8					
322																
323			735													
324			60	1,000												
331				160												
341											4,560	320				
351			75	1,800												
361			640	15,824							220	5,620				
371			2,100	21,284			1,420	20,220			1,720	54,020				
381			365,820	38,744			82,220	22,380			123,650	45,000				
391																
401				60							360	60				
411			9,380	4,864			6,440	5,320			21,360	920				
421			53,693	40,816			73,080	60,800			44,120	18,260				
422			7,480	35,130			11,840	17,980			1,380	2,880				
423			6,808	7,140			2,612				1,885	680				
424																
425			180	12,770							160	180				
431																
441				1,080				2,360				720				
442			100	60												
443				8,266							380	3,060				
444			15,675	44,670							2,320	9,840				
451			686	8,280			140	1,340			1,100	34,932				
461			57,955	45,464							24,940	28,342				
471				60												
481			1,546	652												
491			92,026	297,967							1,440	67,357				
501			7,899	24,456			6,150	24,240			1,380	6,220				
511																
512																
521			20,540	37,642			8,360	18,700			16,380	42,540				
531			14,820	44,280			25,820	83,300			46,482	34,076				
541																
小計			1,357,257	1,209,754			554,902	384,260			1,145,066	2,304,709				
合計			2,567,011				939,162				3,449,775					

※(自航)は完成自動車の内数

2 けい留施設別品種別表(その3)

(単位:トン)

品類	品 種	北 ぶ 頭 1 号 岸 壁				北 ぶ 頭 2 号 岸 壁				北 ぶ 頭 3 号 岸 壁			
		輸 出	輸 入	移 出	移 入	輸 出	輸 入	移 出	移 入	輸 出	輸 入	移 出	移 入
農 水 産 品	011 麦												
	021 米												
	022 と う も ろ こ し												
	023 豆												
	024 そ の 他 穀 類												
	031 野 菜 ・ 果 物												
	041 綿												
	051 そ の 他 農 産 品												
	061 羊 毛 品												
071 そ の 他 畜 産 品													
081 水 産 品													
林 産 品	091 原 木 材												
	092 製 材												
	101 樹 脂 類												
	111 木 材 チ ッ プ												
	112 そ の 他 林 産 品												
	121 薪 炭												
鉱 産 品	131 石 炭												
	141 鉄 鉱 石												
	151 金 属												
	161 砂 利 ・ 砂												
	162 石 材												
	171 原 油												
	181 り ん 鉱 石												
	191 石 灰												
	201 原 石 塩												
	211 非 金 属 鉱 物												
	金 属 機 械 工 業 品	221 鉄 鋼											
222 銅 材													
231 非 鉄 金 属													
241 金 属 製 品													
251 鉄 道 車 両													
252 完 成 自 動 車 (自 航)		()	()	()	()	()	()	()	()	()	()	()	()
253 そ の 他 輸 送 用 車 両													
254 二 輪 自 動 車													
255 自 動 車 部 品													
256 そ の 他 輸 送 機 械													
261 産 業 機 械													
262 電 気 機 械													
263 測 量 ・ 光 学 ・ 医 療 用 機 械													
264 事 務 用 機 器													
265 そ の 他 機 械 器													
化 学 工 業 品	271 陶 磁 器												
	281 セ メ ン ト												
	291 ガ ラ ス 類												
	301 窯 業 品												
	311 重 油												
	321 石 油 製 品												
	322 L N G (液 化 天 然 ガ ス)												
	323 L P G (液 化 石 油 ガ ス)												
	324 そ の 他 石 油 製 品												
	331 コ ー ク ス												
	341 石 炭 製 品												
351 化 学 薬 品													
361 化 学 肥 料													
371 染料・塗料・合成樹脂・その他化学工業品													
軽 工 業 品	381 紙 ・ パ ー ル												
	391 糸 及 び 紡 績 半 製 品												
	401 そ の 他 織 維 工 業 品												
	411 砂 糖												
	421 製 造 食 品												
	422 飲 料												
	423 水				1,822								
	424 た ば こ												
	425 そ の 他 食 料 工 業 品												
雑 工 業 品	431 が ん 具												
	441 衣 服 ・ 身 廻 品 ・ は き も の												
	442 文 房 具 ・ 運 動 娯 楽 用 品 ・ 楽 器												
	443 家 具 装 備 品												
	444 そ の 他 日 用 品												
	451 ゴ ム 製 品												
	461 木 製 品												
	471 そ の 他 製 造 工 業 品												
特 殊 品	481 金 属 く ず												
	491 再 利 用 資 材												
	501 動 植 物 性 製 造 飼 肥 料												
	511 廃 棄 物												
	512 廃 土 砂												
	521 輸 送 用 容 器												
	531 取 合 せ の 品												
541 分 類 不 能 の も の													
小 計				1,822									
合 計				1,822									

※(自航)は完成自動車の内数

2 けい留施設別品種別表(その4)

(単位:トン)

品 種	北 ぶ 頭 4 号 岸 壁				入 船 ぶ 頭 岸 壁				東 ぶ 頭 3 号 岸 壁				東 ぶ 頭 4 号 岸 壁					
	輸 出	輸 入	移 出	移 入	輸 出	輸 入	移 出	移 入	輸 出	輸 入	移 出	移 入	輸 出	輸 入	移 出	移 入		
011							1,725	1,275			1,402	1,843						
021							9,635	1,645										
022												336						
023							1,395	345				1,383						
024																		
031							26,925	22,455										
041																		
051																		
061																		
071							3,180	7,490										
081							1,915	1,400			170	2,217						
091							330	75										
092							55,160	2,040					5,255					
101											74	1,763						
111																6,359		
112																		
121																		
131												48,737						
141																		
151																		
161							45	1,420										
162								585										
171																		
181																		
191																		
201										2,304						413		
211											395							
221							6,585	400				596						
222							13,745	9,460			326	8,206		2,212	24,737			
231							270	5,055			42							
241							1,395	3,435			184							
251																		
252 (自航)	()	()	()	()	()	()	65,170	112,670	()	()	550	()	()	()	()	()		
253						8,764	595	1,240										
254																		
255							30,740	12,945			3,577	32						
256							531,850	117,480										
261						747	7,610	11,720				348						
262							195	10,490										
263																		
264																		
265																		
271																		
281																		
291							15	435			2,614							
301							2,320	1,730								1,000		
311							20,060				298			93				
321							4	5,565			2			1				
322																		
323																		
324																		
331												4,500						
341																		
351							180	7,880				866						
361							15					232						
371							11,895	29,650				1,900				4,517		
381							94,800	15,605			2,587	978						
391																		
401																		
411							11,925	410										
421							62,910	82,350										
422							1,615	6,495										
423							12,151	29,700			490			509				
424																		
425							270	750		4,289	156	1,246				780		
431																		
441							90	11,970										
442																		
443							225	4,450										
444							3,350	52,695			89	1,630						
451							345	6,510										
461							26,305	77,660			124	2,070						
471																		
481											308	77						
491							2,055	9,375										
501							1,490	5,045				3,991						
511																		
512																		
521							11,965	20,535			217							
531							740	1,110										
541																		
小計							9,511	1,023,190	693,545			6,593	13,605	88,206			2,815	37,806
合計							1,726,246					108,404					40,621	

※(自航)は完成自動車の内数

2 けい留施設別品種別表(その5)

(単位:トン)

品類	品 種	東 ぶ 頭 5 号 岸 壁				東 ぶ 頭 6 号 岸 壁				晴 海 ぶ 頭 1 号 岸 壁			
		輸 出	輸 入	移 出	移 入	輸 出	輸 入	移 出	移 入	輸 出	輸 入	移 出	移 入
農 水 産 品	011 麦												
	021 米												
	022 と う も ろ こ し											2,706	
	023 豆											5,093	
	024 そ の 他 穀 類												
	031 野 菜 ・ 果 物												
	041 綿												
	051 そ の 他 農 産 品												
061 羊 毛													
071 そ の 他 畜 産 品													
081 水 産 品													
林 産 品	091 原 木 材												
	092 製 材												
	101 樹 脂												
	111 木 材 チ ッ プ				16,689								
	112 そ の 他 林 産 品												
	121 薪 炭												
鉱 産 品	131 石 炭				40,000							87,807	2,030
	141 鉄 鉱 石												
	151 金 属												
	161 砂 利 ・ 砂			28,136	20,598			45,757	153,287				
	162 石 材												
	171 原 油												
	181 り ん 鉱 石												
	191 石 灰												
	201 原 石 塩												
	211 非 金 属 鉱 物							6,716					
	金 属 機 械 工 業 品	221 鉄 鋼											
222 銅 材				4,610	12,418				1,776				6,084
231 非 鉄 金 属													
241 金 属 製 品													
251 鉄 道 車 両													
252 完 成 自 動 車 (自 航)		()	()	()	()	()	()	()	()	()	()	()	()
253 そ の 他 輸 送 用 車 両													
254 二 輪 自 動 車													
255 自 動 車 部 品													
256 そ の 他 輸 送 機 械													
261 産 業 機 械													
262 電 気 機 械													
263 測 量 ・ 光 学 ・ 医 療 用 機 械													
264 事 務 用 機 器													
265 そ の 他 機 械 器													
化 学 工 業 品	271 陶 磁 器												
	281 セ メ ン ト				213,645				127,800				
	291 ガ ラ ス 類												
	301 窯 業 品												
	311 重 油			123									
	321 石 油 製 品												
	322 L N G (液 化 天 然 ガ ス)												
	323 L P G (液 化 石 油 ガ ス)												
	324 そ の 他 石 油 製 品												
	331 コ ー ク ス				1,530								
341 石 炭 製 品													
351 化 学 薬 品											1,304		
361 化 学 肥 料													
371 染料・塗料・合成樹脂・その他化学工業品			3,758						300				
					1,350				1,006				
軽 工 業 品	381 紙 ・ パ ー ル												
	391 糸 及 び 紡 績 半 製 品												
	401 そ の 他 織 維 工 業 品												
	411 砂 糖												
	421 製 造 食 品												
	422 飲 料												
	423 水				955				454				823
	424 た ば こ												
425 そ の 他 食 料 工 業 品											3,300		
雑 工 業 品	431 が ん 具												
	441 衣 服 ・ 身 廻 品 ・ は き も												
	442 文 房 具 ・ 運 動 娯 楽 用 品 ・ 楽 器												
	443 家 具 装 備 品												
	444 そ の 他 日 用 品												
	451 ゴ ム 製 品												
	461 木 製 品												
471 そ の 他 製 造 工 業 品													
特 殊 品	481 金 属 く ず												
	491 再 利 用 資 材												
	501 動 植 物 性 製 造 飼 肥 料								5,300		4,665		4,813
	511 廃 棄 物												
	512 廃 土 砂												
	521 輸 送 用 容 器												
	531 取 合 せ の 品												
541 分 類 不 能 の も の													
小 計			3,758	33,824	306,230			52,927	289,469		104,875	2,853	10,897
合 計			343,812					342,396			118,625		

※(自航)は完成自動車の内数

2 けい留施設別品種別表(その6)

(単位:トン)

品 種	晴海ふ頭2号岸壁				晴海ふ頭3号岸壁				中央北ふ頭1号岸壁				中央北ふ頭2号岸壁			
	輸出	輸入	移出	移入	輸出	輸入	移出	移入	輸出	輸入	移出	移入	輸出	輸入	移出	移入
011							434									
021							10,767	150	9,672	34,605					1,500	
022		2,703													3,602	
023		3,150					4,515			11,927						
024		2,725														
031							71,380	10,231							655	
041																
051							15	225								
061																
071							47,512	6,751								
081							2,290	435								
091							210				27,473	3,849			8,065	
092							12,245	2,700		12,465						1,497
101							2,475	2,595								
111												65,214				
112																
121							180	3,030								
131		418,666	6,162	3,150												
141																
151																
161							285	1,510						2,652	1,190	
162																
171																
181																
191							135	225				182				
201																2,677
211												9,131	4,643			
221							13,982	7,255		3,000	1,200					
222				17,768			18,391	6,242				240,182	3,046	9,560	133,332	
231								210		1,005						
241							3,255	14,249								20,676
251																
252 (自航)	()	()	()	()	()	()	21,060	7,040	()	()	()	()	()	()	()	()
253							910	17,430								
254																
255							9,783	13,510	650							
256							394,680	195,360								
261			1,796				1,565	7,753	3,115	64	4,248	2,417	33			
262							1,290	15,608								
263																
264																
265																
271							370	11,130								
281																
291			1,520					90								
301			2,930				420	4,919			10,042			2,883		
311			20				38,830	45			334			197		
321							345	735			2			1		
322																
323																
324																
331																1,164
341																
351							150	2,869		48,706						1,055
361										3,206		1,099				19,263
371		3,758					3,825	1,635				700				366
381							93,650	15,563			607					2,520
391																
401																
411							37,756	4,760		1,000						
421							72,585	38,705								
422							2,595	5,994								
423			2,360				8,765	10,457			2,213			2,002		
424																
425							2,078	5,304				1,090				2,644
431																
441																
442																
443							255	2,984								
444							6,500	134,995								
451							270	3,690								
461							3,474	14,270		33,913	1,441					2,622
471																
481	17,350						75		3,072				4,794		993	
491								30								
501		16,936		1,000			2,435	6,045		5,800	1,406	7,195		1,000	1,200	
511																
512																
521							5,064	48,852						4,000		
531							105	2,160								
541																
小計	17,350	447,938	14,788	21,918			896,906	627,741	16,509	155,691	48,966	331,059	4,827	7,689	37,110	190,206
合計	501,994				1,524,647				552,225				239,832			

※(自航)は完成自動車の内数

2 けい留施設別品種別表(その7)

(単位:トン)

品類	品 種	中央北ふ頭3号岸壁				中央北ふ頭4号岸壁				中央北ふ頭1号東岸壁			
		輸出	輸入	移出	移入	輸出	輸入	移出	移入	輸出	輸入	移出	移入
農 水 産 品	011 麦				831			1,031	2,535		4,000		2,597
	021 米								1,037			1,200	
	022 と う も ろ こ し												
	023 豆							1,546			26,000		
	024 そ の 他 穀 類										1,995		1,119
	031 野 菜 ・ 果 物												
	041 綿												
	051 そ の 他 農 産 品												
林 産 品	061 羊 毛 品												
	071 そ の 他 畜 産 品												
	081 水 産 品												
	091 原 木 材			3,038				18,850			24,464	33,049	
	092 製 材 類										4,023		
	101 樹 脂												
	111 木 材 チ ッ プ										11,564		38,469
	112 そ の 他 林 産 品												
鉱 産 品	121 薪 炭												
	131 石 炭												
	141 鉄 鉱 石												
	151 金 属												
	161 砂 利 ・ 砂			2,730	350								
	162 石 材												
	171 原 油												
	181 り ん 鉱 石												
金 属 機 械 工 業 品	191 石 灰 石												
	201 原 塩								1,525		2,004		
	211 非 金 属 鉱 物		2,100				5,126				45,396	4,285	4,518
	221 鉄 鋼			1,532									
	222 銅 材			14,209	69,027		2,029		4,983		6,999		83,136
	231 非 鉄 金 属												
	241 金 属 製 品				10,680				3,657				
	251 鉄 道 車 両												
252 完 成 自 動 車 (自 航)	()	()	()	()	()	()	()	()	()	()	()	()	
化 学 工 業 品	253 そ の 他 輸 送 用 車 両												
	254 二 輪 自 動 車												
	255 自 動 車 部 品												
	256 そ の 他 輸 送 機 械												
	261 産 業 機 械			938						1,465		914	660
	262 電 気 機 械												
	263 測 量 ・ 光 学 ・ 医 療 用 機 械												
	264 事 務 用 機 器												
265 そ の 他 機 械 器													
軽 工 業 品	271 陶 磁 器												
	281 セ メ ン ト												
	291 ガ ラ ス 類												
	301 窯 業 品			1,383				1,497			13,038		
	311 重 油			179				29					
	321 石 油 製 品			2									
	322 L N G (液 化 天 然 ガ ス)												
	323 L P G (液 化 石 油 ガ ス)												
324 そ の 他 石 油 製 品													
特 殊 品	331 コ ー ク ス												1,070
	341 石 炭 製 品												
	351 化 学 薬 品						3,003		11,576		5,809		659
	361 化 学 肥 料				11,423		432		8,824		2,806		
	371 染料・塗料・合成樹脂・その他化学工業品								701				
	381 紙 ・ パ ー ル				1,660				1,440			600	
	391 糸 及 び 紡 績 半 製 品												
	401 そ の 他 織 維 工 業 品												
雑 工 業 品	411 砂 糖												
	421 製 造 食 品							2,091					
	422 飲 料												
	423 水			1,222					768			2,844	
	424 た ば こ												
	425 そ の 他 食 料 工 業 品				5,010				2,845				760
	431 が ん 具												
	441 衣 服 ・ 身 廻 品 ・ は き も												
442 文 房 具 ・ 運 動 娯 楽 用 品 ・ 楽 器													
小 計	443 家 具 装 備 品												
	444 そ の 他 日 用 品												
	451 ゴ ム 製 品												
	461 木 製 品										20,165		
	471 そ の 他 製 造 工 業 品												
	481 金 属 小 品												
	491 再 利 用 資 材												
	501 動 植 物 性 製 造 飼 肥 料				1,424		607		16,358		21,547	201	18,873
分 類 不 能 の もの	511 廃 棄 物												
	512 廃 土 砂												
	521 輸 送 用 容 器				5,960			6,640					
	531 取 合 せ の 品												
小 計			2,100	31,193	100,405		13,288	28,815	57,027	1,465	176,772	56,131	151,861
合 計			133,698				99,130			386,229			

※(自航)は完成自動車の内数

2 けい留施設別品種別表(その8)

(単位:トン)

品 種	勇 払 ふ 頭 1 号 岸 壁				勇 払 ふ 頭 2 号 岸 壁				勇 払 ふ 頭 3 号 岸 壁				勇 払 ふ 頭 4 号 岸 壁			
	輸 出	輸 入	移 出	移 入	輸 出	輸 入	移 出	移 入	輸 出	輸 入	移 出	移 入	輸 出	輸 入	移 出	移 入
011															420	9,067
021							1,541					1,576			9,349	2,245
022			1,500													
023											1,100				3,200	1,962
024		15,037													70	775
031											1,075				37,143	1,725
041																325
051															695	2,575
061																
071															90	135
081															780	5
091							88,238	3,469								
092															6,179	1,974
101															450	9,193
111		618,432														
112																
121																
131																
141																
151															80	337
161			1,272	8,575			152,445	186,831			4,500	5,200				
162															937	3,300
171																
181																
191				2,000				10,000				16,000				
201				309												
211		10,416		7,640		502					8,596					
221																
222												3,292			1,535	3,719
231															180	365
241		200													7,515	13,279
251																
252	1,000	1,000													5,255	13,810
(自航)	()	()	()	()	()	()	()	()	()	()	()	()	()	()	()	()
253				250												
254															99	161
255															21,029	3,676
256															110	110
261			100			270									5,848	2,467
262															792	1,207
263															80	305
264															1,310	3,248
265															2,882	1,916
271																
281															13,625	587
291			5,830	812							1,500				5,231	23,336
301															5,145	155
311			333				244				611					
321			1				3								85	10,881
322																
323																
324			1,150												850	4,705
331																
341																
351											7,020				11,807	24,858
361				1,550				998							1,956	3,052
371															205	26,975
381															152,301	4,079
391																
401																
411															21,576	4,808
421															23,961	35,078
422															5,701	71,863
423			749				441				599				13,805	43,990
424																9,216
425								408							9,260	4,251
431															245	995
441															80	97
442															3,576	5,666
443															520	6,441
444															535	25,563
451															530	3,610
461		342													495	8,020
471								711							27,667	89,377
481															2,107	1,077
491							2,189	919							1,690	22,761
501															1,442	7,777
511			1,269													
512																
521															29,185	57,075
531															290	390
541																
小計	1,000	645,427	12,204	21,136	270	502	245,101	203,336			7,020	19,557	24,492		439,898	574,564
合計	679,767				449,209				51,069				1,014,462			

※(自航)は完成自動車の内数

2 けい留施設別品種別表(その9)

(単位:トン)

品類	品 種	勇 払 ふ 頭 5 号 岸 壁				勇 払 ふ 頭 6 号 岸 壁				中 央 南 ふ 頭 1 号 岸 壁			
		輸 出	輸 入	移 出	移 入	輸 出	輸 入	移 出	移 入	輸 出	輸 入	移 出	移 入
農 水 産 品	011 麦										95,969	38,455	23,154
	021 米						600						
	022 と う も ろ こ し										23,099	3,000	3,000
	023 豆						220				18,492		1,879
	024 そ の 他 穀 類										5,252	3,000	2,624
	031 野 菜 ・ 果 物						910						
	041 綿 花												
	051 そ の 他 農 産 品												
林 産 品	061 羊 毛 品												
	071 そ の 他 畜 産 品												
	081 水 産 品												
	091 原 木 材			3,569			40						
	092 製 材 類						1,300	20					
	101 樹 脂												
	111 木 材 チ ッ プ												
	112 そ の 他 林 産 品												
鉱 産 品	121 薪 炭												
	131 石 炭												
	141 鉄 鉱 石												
	151 金 属						20						
	161 砂 利 ・ 砂						120				6,030		
	162 石 材												
	171 原 油												
	181 り ん 鉱 石												
金 属 機 械 工 業 品	191 石 灰												300
	201 原 塩												
	211 非 金 属 鉱 物								1,081		3,154		
	221 鉄 鋼												
	222 銅 材				6,574		640	18,593					
	231 非 鉄 金 属						60	50					
	241 金 属 製 品						1,470	340					
	251 鉄 道 車 両												
252 完 成 自 動 車 (自 航 航)	()	()	()	()	()	()	()	()	()	()	()	()	
化 学 工 業 品	253 そ の 他 輸 送 用 車 両												
	254 二 輪 自 動 車												
	255 自 動 車 部 品						140						
	256 そ の 他 輸 送 機 械						33,680	19,580					
	261 産 業 機 械	325		10	50		3,140	2,743					
	262 電 気 機 械						100	20					
	263 測 量 ・ 光 学 ・ 医 療 用 機 械												
	264 事 務 用 機 器												
265 そ の 他 機 械 器								20					
軽 工 業 品	271 陶 磁 器												
	281 セ メ ン ト												
	291 ガ ラ ス 類						1,520						
	301 窯 業 品						20	20					
	311 重 油			7			205				146		
	321 石 油 製 品										1		
	322 L N G (液 化 天 然 ガ ス)												
	323 L P G (液 化 石 油 ガ ス)												
324 そ の 他 石 油 製 品													
雑 工 業 品	331 コ ー ク ス												
	341 石 炭 製 品												
	351 化 学 薬 品												414
	361 化 学 肥 料												
	371 染 料 ・ 塗 料 ・ 合 成 樹 脂 ・ そ の 他 化 学 工 業 品						40	100					
	381 紙 ・ パ ー ル						2,780	1,710					
	391 糸 及 び 紡 績 半 製 品												
	401 そ の 他 織 維 工 業 品												
特 殊 品	411 砂 糖						100			20,900			
	421 製 造 食 品						1,140						
	422 飲 料												
	423 水			109			718				2,886		
	424 た ば こ												
	425 そ の 他 食 料 工 業 品									3,400		351	
	431 が ん 具												
	441 衣 服 ・ 身 廻 品 ・ は き も の						20						
小 計	442 文 房 具 ・ 運 動 娯 楽 用 品 ・ 楽 器												
	443 家 具 装 備 品						40						
	444 そ の 他 日 用 品							40					
	451 ゴ ム 製 品						40						
	461 木 製 品						3,826	2,520		1,501			
	471 そ の 他 製 造 工 業 品				706		60	101					
	481 金 属 く ず						160						
	491 再 利 用 資 材			6,397			1,609	7,540					
合 計	501 動 植 物 性 製 造 飼 肥 料						460	1,210		43,986	18,390	89,777	
	511 廃 棄 物												
	512 廃 土 砂												
	521 輸 送 用 容 器				1,008		43,160	3,620					
	531 取 合 せ の 品												
	541 分 類 不 能 の も の												
	小 計	325		3,695	14,735		413,538	409,963		215,753	71,908	121,499	
	合 計			18,755			823,501			409,160			

※(自航)は完成自動車の内数

2 けい留施設別品種別表(その10)

(単位:トン)

品 種	中央南ふ頭2号岸壁				中央南ふ頭3号岸壁				中央南ふ頭西岸壁				漁港区・その他係留施設			
	輸 出	輸 入	移 出	移 入	輸 出	輸 入	移 出	移 入	輸 出	輸 入	移 出	移 入	輸 出	輸 入	移 出	移 入
011		55,436	46,014	6,726		1,500	12,122				7,650	1,452				
021																
022		152,555	4,500	1,000			1,500	1,500		1,006						
023		34,504		1,010												
024		58,841	1,500	800		2,500										
031																
041																
051																
061																
071																
081																8,767
091																
092																
101																
111																
112																
121																
131																
141																
151																
161			1,500				40,550	7,500			13,378					
162																
171																
181																
191									82,000						22,000	
201				363		2,992										310
211																
221									21,371		1,512					
222									38,141		1,553					
231																
241																
251																
252 (自航)	()	()	()	()	()	()	()	()	()	()	()	()	()	()	()	()
253																
254																
255																
256																
261																
262																
263																
264																
265																
271																
281								1,467				37,920				
291							3,065	775								
301			1,600					5,836				7,303				
311			107				66				15					
321																
322																
323																
324																
331																
341																
351		1,505				3,500		1,750				8,250				
361				8,432				23,583				4,532				
371							1,530									
381							1,500									
391																
401																
411																
421																
422																
423			1,444				669				958					
424																
425								308								
431																
441																
442																
443																
444																
451							1,012									
461																
471																
481	1,901								480		926					
491							1,013				1,491					
501		141,247	9,900	33,957		3,721	8,530	4,377		2,000	10,850	5,963				
511							2,346									
512																
521							2,564									
531																
541																
小計	1,901	444,088	66,565	52,288		14,213	76,467	129,096	59,992	3,006	38,333	87,730				8,767
合計	564,842				219,776				189,061				8,767			

※(自航)は完成自動車の内数

2 けい留施設別品種別表(その11)

(単位:トン)

品類	品 種	東 港 区 中 央 ふ 頭 1 号 岸 壁				東 港 区 中 央 ふ 頭 2 号 岸 壁				東 港 区 中 央 ふ 頭 3 号 岸 壁			
		輸 出	輸 入	移 出	移 入	輸 出	輸 入	移 出	移 入	輸 出	輸 入	移 出	移 入
農 水 産 品	011 麦					197	5,635	1,496	3,148	101	45,609	1,730	1,954
	021 米					23				5	105		
	022 と う も ろ こ し						624				1,899		125
	023 豆					40	7,709	63	2,592	29	28,735	87	2,937
	024 そ の 他 穀 類						997		415	20	2,290		
	031 野 菜 ・ 果 物					246	13,844	2,101	1,710	147	14,407	256	589
	041 綿						584	141	1,240		2,045	29	213
	051 そ の 他 農 産 品					800	13,580		263	1,192	17,615		48
061 羊													
071 そ の 他 畜 産 品					140	1,634	1,916	2,236	554	3,414	427	592	
081 水 産 品					54,756	38,481	6,316	17,511	57,169	40,604	2,169	3,188	
林 産 品	091 原 木 材					100	25,494		2,237		21,289		559
	092 製 材					242	53,952	243	12,415	419	190,951	256	10,130
	101 樹 脂 類					472	226	1,357	6,078	5,696	3,858	2,115	4,700
	111 木 材 チ ッ プ						356				310		
	112 そ の 他 林 産 品						715				1,983		
	121 薪 炭								162		3,493		
鉱 産 品	131 石 炭						295				1,922		192
	141 鉄 鉱 石												
	151 金 属						129			189	20		
	161 砂 利 ・ 砂						43	20	162		362		
	162 石 材						27,639				27,198		
	171 原 油												
	181 り ん 鉱 石						40				124		
	191 石 灰												72
	201 原 石 塩						404		66		444		
	211 非 金 属 鉱 物						2,416	238			5,172	255	67
金 属 機 械 工 業 品	221 鉄 鋼					364	1,319		1,430	862	7,909		1,294
	222 銅 材			1,019		2,445	22,778	112	170	2,654	21,767		68
	231 非 鉄 金 属					9,688	28,930	181	336	9,474	32,577	101	
	241 金 属 製 品					785	2,402	109	463	1,169	3,870	65	103
	251 鉄 道 車 両						4				1		
	252 完 成 自 動 車 (自 航)	()	()	()	()	()	483	1,578		2,460	380	108	
	253 そ の 他 輸 送 用 車 両						80			160	240		
	254 二 輪 自 動 車						24						
	255 自 動 車 部 品					35,026	2,441	19,887	334	48,702	6,253	6,292	416
	256 そ の 他 輸 送 機 械					131	1,045			40	439		
	261 産 業 機 械					2,399	21,606	997	1,016	9,703	29,043	127	995
	262 電 気 機 械					22,202	24,116		70	18,899	28,962	84	
	263 測 量 ・ 光 学 ・ 医 療 用 機 器					60	1,127				2,258		
	264 事 務 用 機 器					140	23				80		
265 そ の 他 機 械					2,180	6,280		7	2,240	8,200			
化 学 工 業 品	271 陶 磁 器						783				1,419		
	281 セ メ ン ト									1,749	11		
	291 ガ ラ ス 類					360	555	5,343		258	539	4,162	
	301 窯 業 品						31,162	1,032	35		27,646	1,021	136
	311 重 油												
	321 石 油 製 品					88	122			64	95		
	322 L N G (液 化 天 然 ガ ス)												
	323 L P G (液 化 石 油 ガ ス)						21				10		
	324 そ の 他 石 油 製 品					40	152	21			80		
	331 コ ー ク ス										32		
341 石 炭 製 品										23			
351 化 学 薬 品					52	8,969	218	2,674	4,152	20,529	71	1,333	
361 化 学 肥 料					20	27,221		23		24,032		52	
371 染料・塗料・合成樹脂・その他化学工業品					1,616	10,354		506	1,691	7,086		18	
軽 工 業 品	381 紙 ・ パ ー プ ル					34,462	1,099	2,652	2,362	58,364	5,290	1,806	1,720
	391 糸 及 び 紡 績 半 製 品						1,283			120	151		
	401 そ の 他 織 維 工 業 品					319	1,069		68	346	1,256		24
	411 砂 糖					92	550				1,681		
	421 製 造 食 品					213	15,320	768	531	950	18,071	22	367
	422 飲 料					71	24,516	44	970	204	22,420		163
	423 水					1	4,069	510		157	5,093	782	
	424 た ば こ												
	425 そ の 他 食 料 工 業 品					345	740	204	323	1,631	13,338	120	187
	431 が ん 具					120	5,371			440	5,460		
雑 工 業 品	441 衣 服 ・ 身 廻 品 ・ は き も					14,268	42,781	16	14	12,270	36,624		14
	442 文 房 具 ・ 運 動 娯 楽 用 品 ・ 楽 器					1,122	12,690	715	1,368	1,055	11,979	763	
	443 家 具 装 備 品					163	19,515		147	559	28,109		
	444 そ の 他 日 用 品					12,448	27,173	85	3,918	10,605	44,404	326	2,505
	451 ゴ ム 製 品					11,806	5,360	745	1,495	12,145	4,519	171	953
	461 木 製 品					806	21,551	369	2,814	631	23,842	123	3,295
	471 そ の 他 製 造 工 業 品					79	30,513		533	201	26,890	28	319
特 殊 品	481 金 属 く ず					5,693	102	266	1,217	4,657	1,270	157	999
	491 再 利 用 資 材					2,571	609	1,102	651	4,367	2,053	69	164
	501 動 植 物 性 製 造 飼 肥 料					458	44,075	748	22,956	548	104,458	548	6,756
	511 廃 棄 物												
	512 廃 土 砂												
	521 輸 送 用 容 器					143	2,175	1,521	1,196	501	3,475	1,280	653
	531 取 合 せ の 品												24
541 分 類 不 能 の も の								56	75			22	
小 計					1,019	219,792	647,355	53,170	97,937	279,549	997,713	25,550	47,946
合 計					1,019	219,792	647,355	53,170	97,937	279,549	997,713	25,550	47,946

※(自航)は完成自動車の内数

2 けい留施設別品種別表(その12)

(単位:トン)

品 種	東港区東ふ頭2号岸壁				東港区その他係留施設				船用品・公共(内数)				公 共 計				
	輸 出	輸 入	移 出	移 入	輸 出	輸 入	移 出	移 入	輸 出	輸 入	移 出	移 入	輸 出	輸 入	移 出	移 入	
011													298	208,149	114,399	54,602	
021			4,668										9,700	34,710	66,630	13,072	
022														184,592	10,500	7,461	
023													69	135,610	27,320	13,734	
024													20	89,637	4,570	7,593	
031													393	28,251	204,711	51,670	
041														2,629	170	1,778	
051													1,992	31,195	39,810	7,952	
061																	
071													694	5,048	53,125	17,204	
081													111,925	79,085	13,720	33,563	
091													100	71,247	185,068	10,249	
092													661	270,677	142,796	86,442	
101													6,168	4,084	6,471	24,449	
111														798,338		126,731	
112														2,698	10,069	1,240	
121														3,493	180	3,192	
131														508,690	8,192	92,079	
141																	
151													189	149	100	337	
161			60,370	103,595										405	364,952	493,058	
162														54,837	977	3,885	
171																	
181														164			
191															135	132,525	
201														8,148		7,578	
211														78,925	20,525	23,157	
221													22,597	12,228	24,951	11,135	
222													43,240	56,619	130,713	806,458	
231													19,162	62,512	3,414	6,421	
241													1,954	6,472	17,983	80,502	
251														5			
252 (自航)	()	()	7,838,890 (7,838,890)	8,235,075 (8,235,075)	()	()	()	()	()	()	()	()	3,460	1,863	8,624,016 (7,838,890)	10,444,400 (8,235,075)	
253													160	9,084	5,445	19,225	
254														24	104	236	
255													84,378	8,694	291,092	190,473	
256													171	1,484	2,035,020	758,610	
261													17,310	51,460	43,548	83,345	
262													41,101	53,078	3,241	52,500	
263													60	3,385	80	305	
264													140	103	1,310	3,248	
265													4,420	14,480	3,142	22,663	
271														2,202	370	11,170	
281													1,749	11	13,685	382,954	
291													618	1,094	30,880	27,504	
301														61,316	69,491	44,602	
311				1,500											81,846	1,545	
321															867	29,929	
322																	
323															31	735	
324														40	232	2,081	
331															32	8,424	
341															23	4,560	
351													4,204	109,397	12,626	66,014	
361													20	65,213	2,831	116,303	
371													3,307	20,058	22,735	170,801	
381													92,826	116,215	1,049,745	170,151	
391													120	1,434			
401													665	2,325	360	252	
411													92	24,131	110,841	21,890	
421													1,163	35,482	370,668	309,547	
422													275	46,936	30,655	148,045	
423			15,960										158	9,162	96,977	94,157	
424																9,216	
425														1,976	25,067	12,428	45,254
431													560	10,831	245	995	
441													26,538	79,405	206	19,075	
442													2,177	24,669	5,154	7,094	
443													722	47,624	1,420	28,160	
444													23,053	71,577	35,865	286,471	
451													23,951	9,879	5,271	63,150	
461													1,437	237,674	125,762	192,503	
471													280	57,403	27,755	91,807	
481													37,947	1,372	6,973	4,155	
491				632									6,938	2,662	122,375	547,185	
501													1,006	389,042	72,991	309,521	
511															3,615		
512																	
521													644	5,650	162,916	235,837	
531															102,597	216,300	
541															56	97	
小計			7,919,888	8,340,802											153,501		
合計			16,260,890										602,980	4,340,618	15,046,061	17,359,445	

※(自航)は完成自動車の内数

2 けい留施設別品種別表(その13)

(単位:トン)

品類	品 種	船用品・専用(内数)				専 用 計				合 計					
		輸出	輸入	移出	移入	輸出	輸入	移出	移入	輸出	輸入	移出	移入		
農 水 産 品	011 麦									298	208,149	114,399	54,602		
	021 米							3,680	3,340	9,700	34,710	70,310	16,412		
	022 と う も ろ こ し						365,210		6,024		549,802	10,500	13,485		
	023 豆									69	135,610	27,320	13,734		
	024 そ の 他 穀 類						66,535		1,200	20	156,172	4,570	8,793		
	031 野 菜 ・ 果 物							4,160	1,640	393	28,251	208,871	53,310		
	041 綿										2,629	170	1,778		
	051 そ の 他 農 産 品							2,250	3,900	1,992	31,195	42,060	11,852		
061 羊										694	5,048	53,125	17,204		
071 そ の 他 畜 産 品															
081 水 産 品									30	111,925	79,085	13,720	33,593		
林 産 品	091 原 木 材							1,012		100	71,247	186,080	10,249		
	092 製 材 類							32,450	7,340	661	270,677	175,246	93,782		
	101 樹 脂 類									6,168	4,084	6,471	24,449		
	111 木 材 チ ッ プ										798,338		126,731		
	112 そ の 他 林 産 品										2,698	10,069	1,240		
	121 薪 炭										3,493	180	3,192		
鉱 産 品	131 石 炭						4,884,065		3,150		5,392,755	8,192	95,229		
	141 鉄 鉱 石										189	149	100	337	
	151 金 属 鉱 石														
	161 砂 利 ・ 砂							168,781	1,790		405	533,733	494,848		
	162 石 材								750		54,837	977	4,635		
	171 原 油						5,716,343	120,850	18,350		5,716,343	120,850	18,350		
	181 り ん 鉱 石										164				
	191 石 灰								64,435			135	196,960		
	201 原 塩							19,893	22,830		28,041		30,408		
	211 非 金 属 鉱 物							37,300	5,510		116,225	26,035	23,157		
金 属 機 械 工 業 品	221 鉄 鋼									22,597	12,228	24,951	11,135		
	222 銅 材						4,055	6,870	101,378	43,240	60,674	137,583	907,836		
	231 非 鉄 金 属 材								8,461	19,162	62,512	3,414	14,882		
	241 金 属 製 品								35,490	1,954	6,472	17,983	115,992		
	251 鉄 道 車 両										5				
	252 完 成 自 動 車 (自 航)	()	()	()	()	()	()	20,835,100	21,728,955		3,460	1,863	29,459,116	32,173,355	
	253 そ の 他 輸 送 用 車 両										160	9,084	5,445	19,225	
	254 二 輪 自 動 車								14	14		24	118	250	
	255 自 動 車 部 品								510	3,815	84,378	8,694	291,602	194,288	
	256 そ の 他 輸 送 機 械								29,920	13,640	171	1,484	2,064,940	772,250	
	261 産 業 機 械							880	7,740	17,310	51,460	44,428	91,085		
	262 電 気 機 械								3,710	41,101	53,078	3,241	56,210		
	263 測 量 ・ 光 学 ・ 医 療 用 機 械									60	3,385	80	305		
	264 事 務 用 機 器									140	103	1,310	3,248		
265 そ の 他 機 械								3,690		4,420	14,480	6,832	22,663		
化 学 工 業 品	271 陶 磁 器										2,202	370	11,170		
	281 セ メ ン ト							382	315,979	1,749	11	14,067	698,933		
	291 ガ ラ ス 類								2,380	618	1,094	30,880	29,884		
	301 窯 業 品						80,462		213,642	35,350	80,462	61,316	283,133	79,952	
	311 重 油			121,540			16,365	754,155	1,126,626	343,008	16,365	754,155	1,208,472	344,553	
	321 石 油 製 品			683			160,286	176,672	3,130,730	2,005,560	160,438	176,889	3,131,597	2,035,489	
	322 L N G (液 化 天 然 ガ ス)								38,525	720			38,525	720	
	323 L P G (液 化 石 油 ガ ス)								67,751	166,155		31	68,486	166,155	
	324 そ の 他 石 油 製 品							116,921	17,644	18,560	14,126	116,961	17,876	20,641	20,071
	331 コ ー ク ス								1,255	4,510		32	1,255	12,934	
	341 石 炭 製 品											23	4,560	320	
	351 化 学 薬 品							48,982	71,862	93,012	4,204	158,379	84,488	159,026	
361 化 学 肥 料							16,002		16,977	20	81,215	2,831	133,280		
371 染料・塗料・合成樹脂・その他化学工業品								20	20,910	3,307	20,058	22,755	191,711		
軽 工 業 品	381 紙 ・ パ ー ル							1,260,525	29,680		92,826	116,215	2,310,270	199,831	
	391 糸 及 び 紡 績 半 製 品										120	1,434			
	401 そ の 他 織 維 工 業 品										665	2,325	360	252	
	411 砂 糖								1,500	420	92	24,131	112,341	22,310	
	421 製 造 食 品								5,480	20,330	1,163	35,482	376,148	329,877	
	422 飲 料								2,520	10,190	275	46,936	33,175	158,235	
	423 水			244,469					244,469	42,870	158	9,162	341,446	137,027	
	424 た ば こ													9,216	
	425 そ の 他 食 料 工 業 品							12,500	9,930		1,976	37,567	12,428	55,184	
	431 が ん 具										560	10,831	245	995	
雑 工 業 品	441 衣 服 ・ 身 廻 品 ・ は き も の										26,538	79,405	206	19,075	
	442 文 房 具 ・ 運 動 娯 楽 用 品 ・ 楽 器								4,320	2,177	24,669	5,154	11,414		
	443 家 具 装 備 品								1,575	722	47,624	1,420	29,735		
	444 そ の 他 日 用 品							15,961	31,610	23,053	71,577	51,826	318,081		
	451 ゴ ム 製 品								17,640	23,951	9,879	5,271	80,790		
	461 木 製 品								40,997	1,437	237,674	125,762	233,500		
	471 そ の 他 製 造 工 業 品								490	280	57,403	27,755	92,297		
	481 金 属 く ず						39,698		6,540		77,645	1,372	13,513	4,155	
特 殊 品	491 再 利 用 資 材							1,400	975,801	6,938	2,662	123,775	1,522,986		
	501 動 植 物 性 製 造 飼 肥 料						22,042	1,220	11,563	1,006	411,084	74,211	321,084		
	511 廃 棄 物								821			4,436	35,193		
	512 廃 土 砂								1,500				1,500		
	521 輸 送 用 容 器							81,100	18,060	15,983	644	86,750	180,976	251,820	
	531 取 合 せ の 品								2,040	6,100			104,637	222,400	
	541 分 類 不 能 の も の												56	97	
小 計				366,692		413,732	12,222,498	27,445,566	26,312,861	1,016,712	16,563,116	42,491,627	43,672,306		
合 計				366,692		413,732	12,222,498	27,445,566	26,312,861	1,016,712	16,563,116	42,491,627	43,672,306		

※(自航)は完成自動車の内数

3 西港区・東港区別品種別表

(単位:トン)

品 種	品 種	西 港 区				東 港 区			
		輸 出	輸 入	移 出	移 入	輸 出	輸 入	移 出	移 入
農 産 品	011 麦	-	156,905	111,173	49,500	298	51,244	3,226	5,102
	021 米	9,672	34,605	65,642	16,412	28	105	4,668	-
	022 と う も ろ こ し	-	547,279	10,500	13,360	-	2,523	-	125
	023 豆	-	99,166	27,170	8,205	69	36,444	150	5,529
	024 そ の 他 穀 類	-	152,885	4,570	8,378	20	3,287	-	415
	031 野 菜 ・ 果 物	-	-	206,514	51,011	393	28,251	2,357	2,299
	041 綿 花	-	-	-	325	-	2,629	170	1,453
	051 そ の 他 農 産 品	-	-	42,060	11,541	1,992	31,195	-	311
林 産 品	061 羊 毛	-	-	-	-	-	-	-	-
	071 そ の 他 畜 産 品	-	-	50,782	14,376	694	5,048	2,343	2,828
	081 水 産 品	-	-	5,235	12,894	111,925	79,085	8,485	20,699
	091 原 木	-	24,464	186,080	7,453	100	46,783	-	2,796
	092 製 材	-	25,774	174,747	71,237	661	244,903	499	22,545
	101 樹 脂 類	-	-	2,999	13,671	6,168	4,084	3,472	10,778
	111 木 材 チ ッ プ	-	797,672	-	126,731	-	666	-	-
	112 そ の 他 林 産 品	-	-	10,069	1,240	-	2,698	-	-
鉱 産 品	121 薪 炭	-	-	180	3,030	-	3,493	-	162
	131 石 炭	-	1,027,031	8,192	95,037	-	4,365,724	-	192
	141 鉄 鉱 石	-	-	-	-	-	-	-	-
	151 金 属 鉱 石	-	-	100	337	189	149	-	-
	161 砂 利 ・ 砂	-	-	473,343	391,091	-	405	60,390	103,757
	162 石 材	-	-	977	4,635	-	54,837	-	-
	171 原 油	-	5,716,343	111,500	9,000	-	-	9,350	9,350
	181 り ん 鉱 石	-	-	-	-	-	164	-	-
金 属 機 械 工 業 品	191 石 灰	-	-	135	132,453	-	-	-	64,507
	201 原 塩	-	27,193	-	30,342	-	848	-	66
	211 非 金 属 鉱 物	-	108,637	25,542	23,090	-	7,588	493	67
	221 鉄 鋼	21,371	3,000	24,951	8,411	1,226	9,228	-	2,724
	222 鋼 材	38,141	16,129	137,471	906,579	5,099	44,545	112	1,257
	231 非 鉄 金 属 製 品	-	1,005	3,132	14,546	19,162	61,507	282	336
	241 金 属 製 品	-	200	17,809	115,426	1,954	6,272	174	566
	251 鉄 道 車 両	-	-	-	-	-	5	-	-
機 械 工 業 品	252 完 成 自 動 車 (自 航)	1,000 (-)	1,000 (-)	21,618,540 (20,700,585)	23,938,280 (21,451,125)	2,460 (-)	863 (-)	7,840,576 (7,838,890)	8,235,075 (8,235,075)
	253 そ の 他 輸 送 用 車 両	-	8,764	5,445	19,225	160	320	-	-
	254 二 輪 自 動 車	-	-	118	250	-	24	-	-
	255 自 動 車 部 品	650	-	265,423	193,538	83,728	8,694	26,179	750
	256 そ の 他 輸 送 機 械	-	-	2,064,940	772,250	171	1,484	-	-
	261 産 業 機 械	5,208	811	43,304	89,074	12,102	50,649	1,124	2,011
	262 電 気 機 械	-	-	3,157	56,140	41,101	53,078	84	70
	263 測 量 ・ 光 学 ・ 医 療 用 機 械	-	-	80	305	60	3,385	-	-
化 学 工 業 品	264 事 務 用 機 器	-	-	1,310	3,248	140	103	-	-
	265 そ の 他 機 械	-	-	6,832	22,656	4,420	14,480	-	7
	271 陶 磁 器	-	-	370	11,170	-	2,202	-	-
	281 セ メ ン ト	-	-	14,067	698,933	1,749	11	-	-
	291 ガ ラ ス 類	-	-	21,375	29,884	618	1,094	9,505	-
	301 窯 業 製 品	-	2,508	68,098	79,781	80,462	58,808	215,035	171
	311 重 油	16,365	754,155	1,208,472	343,053	-	-	-	1,500
	321 石 油 製 品	160,286	176,672	3,131,076	2,035,489	152	217	521	-
機 械 工 業 品	322 L N G (液 化 天 然 ガ ス)	-	-	38,525	720	-	-	-	-
	323 L P G (液 化 石 油 ガ ス)	-	-	68,486	166,155	-	31	-	-
	324 そ の 他 石 油 製 品	116,921	17,644	18,550	20,071	40	232	2,091	-
	331 コ ー ク ス	-	-	1,255	12,934	-	32	-	-
	341 石 炭 製 品	-	-	4,560	320	-	23	-	-
	351 化 学 薬 品	-	86,078	68,630	155,019	4,204	72,301	15,858	4,007
	361 化 学 肥 料	-	29,962	2,831	133,205	20	51,253	-	75
	371 染 料 ・ 塗 料 ・ 合 成 樹 脂 ・ そ の 他 化 学 工 業 品	-	2,618	22,755	191,187	3,307	17,440	-	524
軽 工 業 品	381 紙 ・ パ ル プ	-	109,826	2,305,812	195,749	92,826	6,389	4,458	4,082
	391 糸 及 び 紡 績 半 製 品	-	-	-	-	120	1,434	-	-
	401 そ の 他 織 維 工 業 品	-	-	360	160	665	2,325	-	92
	411 砂 糖	-	21,900	112,341	22,310	92	2,231	-	-
	421 製 造 食 品	-	2,091	375,358	328,979	1,163	33,391	790	898
	422 飲 料	-	-	33,131	157,102	275	46,936	44	1,133
	423 水	-	-	320,889	137,027	158	9,162	20,557	-
	424 た ば こ	-	-	-	9,216	-	-	-	-
雑 工 業 品	425 そ の 他 食 料 工 業 品	-	23,489	12,104	54,674	1,976	14,078	324	510
	431 が ん 具	-	245	245	995	560	10,831	-	-
	441 衣 服 ・ 身 廻 品 ・ は き も の	-	-	190	19,047	26,538	79,405	16	28
	442 文 房 具 ・ 運 動 娯 楽 用 品 ・ 楽 器	-	-	3,676	10,046	2,177	24,669	1,478	1,368
	443 家 具 装 備 品	-	-	1,420	29,588	722	47,624	-	147
	444 そ の 他 日 用 品	-	-	51,415	311,658	23,053	71,577	411	6,423
	451 ゴ ム 製 品	-	-	4,355	78,342	23,951	9,879	916	2,448
	461 木 製 品	-	192,281	125,270	227,391	1,437	45,393	492	6,109
特 殊 工 業 品	471 そ の 他 製 造 工 業 品	-	-	27,727	91,445	280	57,403	28	852
	481 金 属 く ゼ	67,295	-	13,090	1,939	10,350	1,372	423	2,216
	491 再 利 用 資 材	-	-	122,604	1,521,539	6,938	2,662	1,171	1,447
	501 動 植 物 性 製 造 飼 肥 料	-	262,551	72,915	291,372	1,006	148,533	1,296	29,712
	511 廃 棄 物	-	-	4,436	35,193	-	-	-	-
	512 廃 土 砂	-	-	-	1,500	-	-	-	-
	521 輸 送 用 容 器	-	81,100	178,175	249,971	644	5,650	2,801	1,849
	531 取 合 せ 品	-	-	104,637	222,376	-	-	-	24
541 分 類 不 能 の も の	-	-	-	-	-	-	56	97	
小 計		436,909	10,511,738	34,249,222	35,110,817	579,803	6,051,378	8,242,405	8,561,489
合 計			80,308,686				23,435,075		

※(自航)は完成自動車の内数

参 考

1 外国貿易額年次別推移表

(単位:百万円)

年	区分	苫小牧港			北海道		
		輸出	輸入	計	輸出	輸入	計
16年	貿易額	95,485	289,808	385,293	240,042	748,231	988,273
	シェア(%)	39.8	38.7	39.0	-	-	-
17年	貿易額	86,477	458,749	545,226	263,598	965,145	1,228,743
	シェア(%)	32.8	47.5	44.4	-	-	-
18年	貿易額	98,536	630,805	729,341	308,851	1,252,038	1,560,889
	シェア(%)	31.9	50.4	46.7	-	-	-
19年	貿易額	110,753	608,842	719,595	363,473	1,288,248	1,651,721
	シェア(%)	30.5	47.3	43.6	-	-	-
20年	貿易額	133,776	792,314	926,090	412,728	1,730,254	2,142,982
	シェア(%)	32.4	45.8	43.2	-	-	-
21年	貿易額	109,355	442,520	551,875	301,612	912,551	1,214,163
	シェア(%)	36.3	48.5	45.5	-	-	-
22年	貿易額	122,665	511,492	634,157	340,801	1,151,208	1,492,009
	シェア(%)	36.0	44.4	42.5	-	-	-
23年	貿易額	125,686	694,138	819,824	367,600	1,531,145	1,898,745
	シェア(%)	34.2	45.3	43.2	-	-	-
24年	貿易額	139,403	710,222	849,625	384,834	1,654,257	2,039,091
	シェア(%)	36.2	42.9	41.7	-	-	-
25年	貿易額	195,108	859,313	1,054,421	455,446	1,898,089	2,353,535
	シェア(%)	42.8	45.3	44.8	-	-	-

2 外貿貨物量国別順位表(対苫小牧港)

(単位:トン)

順位	国名	輸出	主な貨物	輸入	主な貨物	合計
1	オーストラリア	-		4,049,271	石炭	4,049,271
2	サウジアラビア	-		3,793,497	原油	3,793,497
3	韓国	700,354	水産品	1,862,062	石油製品	2,562,416
4	クウェート	-		1,176,438	原油	1,176,438
5	インドネシア	12,094	鋼材	835,372	石炭	847,466
6	ロシア	1,790	自動車部品	807,168	石炭	808,958
7	マレーシア	-		800,570	重油	800,570
8	アメリカ	2,314	完成自動車	618,642	とうもろこし	620,956
9	カナダ	587	セメント	479,079	石炭	479,666
10	ブラジル	-		389,557	動植物性製造飼肥料	389,557
11	チリ	-		364,237	木材チップ	364,237
12	中国(香港含む)	136,577	その他石油製品	213,737	動植物性製造飼肥料	350,314
13	ニュージーランド	101,343	石油製品	123,933	紙・パルプ	225,276
14	アラブ首長国	-		214,225	原油	214,225
15	カタール国	-		181,281	原油	181,281
16	南アフリカ	-		141,503	木材チップ	141,503
17	オーマン国	-		139,293	原油	139,293
18	アルゼンチン	-		88,235	とうもろこし	88,235
19	イラン	-		83,832	原油	83,832
20	タイ	-		57,500	非金属鉱物	57,500
21	インド	-		57,382	豆類	57,382
22	ウクライナ	-		41,649	麦	41,649
23	フィリピン	24,331	鉄鋼	-		24,331
24	シンガポール	18,677	石油製品	-		18,677
25	ベルギー	-		14,086	動植物性製造飼肥料	14,086
26	ドイツ	-		11,664	動植物性製造飼肥料	11,664
27	スリランカ	-		10,400	麦	10,400
28	リベリア	9,672	米	-		9,672
29	ベトナム	6,877	鋼材	2,000	化学薬品	8,877
30	イギリス	-		4,339	その他輸送用車両	4,339
31	台湾	1,990	鋼材	2,100	化学肥料	4,090
32	ミャンマー	106	産業機械	64	産業機械	170
	合計	1,016,712		16,563,116		17,579,828

3 外貿貨物量港別順位表(対苫小牧港上位20港)

(単位:トン)

順位	港 湾 名	国 名	輸 出	主 な 貨 物	輸 入	主 な 貨 物	合 計
1	ニューカッスル	オーストラリア	—	—	3,708,439	石炭	3,708,439
2	ラスタヌラ	サウジアラビア	—	—	3,261,036	原油	3,261,036
3	プサン(釜山)	韓 国	508,250	水産品	1,564,468	製材	2,072,718
4	メナアルアーマジユ	クウェート	—	—	1,176,438	原油	1,176,438
5	タンジュンペレパス	マレーシア	—	—	590,918	重油	590,918
6	タンジュンバラ	インドネシア	—	—	460,129	石炭	460,129
7	コロネル	チ リ	—	—	320,321	木材チップ	320,321
8	バ ニ ノ	ロ シ ア	—	—	318,921	石炭	318,921
9	ニューオリンズ	ア メ リ カ	—	—	293,240	どうもろこし	293,240
10	ラスアルカジ	サウジアラビア	—	—	273,413	原油	273,413
11	ジャアイマ	サウジアラビア	—	—	259,048	原油	259,048
12	ウルサン(蔚山)	韓 国	63,747	石油製品	178,787	重油	242,534
13	バンクーバー	カ ナ ダ	587	セメント	227,910	製材	228,497
14	カナダ諸港	カ ナ ダ	—	—	224,105	石炭	224,105
15	ジャベルダナ	アラブ首長国	—	—	214,225	原油	214,225
16	ミ ー リ	マレーシア	—	—	161,847	木製品	161,847
17	ハイポイント	オーストラリア	—	—	154,422	石炭	154,422
18	リチャードベイ	南アフリカ	—	—	141,503	木材チップ	141,503
19	ポストチヌイ	ロ シ ア	1,790	自動車部品	139,400	石炭	141,190
20	インドネシア諸港	インドネシア	—	—	127,777	原油	127,777
	上 記 以 外		442,338		2,894,546		3,336,884
	合 計		1,016,712		16,563,116		17,579,828

4 内貿貨物量都道府県別順位表 (対苫小牧港)

(単位:トン)

順位	都道府県名	移出	主な貨物	移入	主な貨物	合計
1	茨城	9,834,233	完成自動車	10,018,992	完成自動車	19,853,225
2	青森	8,624,000	完成自動車	9,460,338	完成自動車	18,084,338
3	福井	5,376,641	完成自動車	5,639,281	完成自動車	11,015,922
4	宮城	4,248,828	完成自動車	4,020,065	完成自動車	8,268,893
5	愛知	2,195,938	完成自動車	3,345,697	完成自動車	5,541,635
6	東京	2,255,243	紙・パルプ	2,860,228	再利用資材	5,115,471
7	新潟	2,595,626	完成自動車	2,173,266	完成自動車	4,768,892
8	北海道	2,536,410	石油製品	1,306,676	石油製品	3,843,086
9	秋田	1,745,499	完成自動車	1,186,232	完成自動車	2,931,731
10	千葉	732,041	石油製品	1,080,275	石油製品	1,812,316
11	神奈川県	522,825	完成自動車	1,010,540	完成自動車	1,533,365
12	大阪	248,650	紙・パルプ	522,373	鋼材	771,023
13	富山	262,620	石油製品	12,010	コークス	274,630
14	岩手	174,715	砂利・砂	74,193	木材チップ	248,908
15	広島	12,314	再利用資材	229,723	砂利・砂	242,037
16	愛媛	108,615	原油	96,872	石油製品	205,487
17	三重	38,243	石油製品	124,042	石油製品	162,285
18	京都	121,496	原木	13,473	完成自動車	134,969
19	山口	35,078	石油製品	91,890	化学肥料	126,968
20	兵庫	66,025	輸送用容器	55,809	鋼材	121,834
21	香川	9,619	野菜・果物	98,655	石油製品	108,274
22	静岡	3,247	化学薬品	74,239	動植物性製造飼肥料	77,486
23	和歌山	32,001	砂利・砂	42,381	鋼材	74,382
24	岡山	10,966	輸送用容器	59,390	鋼材	70,356
25	石川	46,686	石油製品	19,780	非金属鉱物	66,466
26	山形	44,170	石油製品	-		44,170
27	福島	26,950	重油	4,601	非金属鉱物	31,551
28	福岡	7,441	原木	12,729	鋼材	20,170
29	鹿児島	10,535	原油	9,350	原油	19,885
30	鳥取	14,420	原木	2,509	その他輸送機械	16,929
31	大分	600	紙・パルプ	11,643	化学肥料	12,243
32	熊本	10,852	原木	-		10,852
33	長崎	9,915	輸送用容器	917	原塩	10,832
34	沖縄	7,785	米	-		7,785
35	島根	-		2,601	鋼材	2,601
36	徳島	-		2,376	原塩	2,376
37	高知	1,207	紙・パルプ	393	石灰石	1,600
	合計	41,971,434		43,663,539		85,634,973

※海上、船用品を除く

5 内貿貨物量道内港別順位表(対苫小牧港)

(単位:トン)

順位	港 湾 名	移 出	主 な 貨 物	移 入	主 な 貨 物	合 計
1	釧 路	1,370,878	その他輸送機械	108,693	石炭	1,479,571
2	函 館	560,717	窯業品	411,865	セメント	972,582
3	室 蘭	2,735	重油	777,202	石油製品	779,937
4	知 内	447,369	重油	-		447,369
5	小 樽	38,689	重油	630	麦	39,319
6	稚 内	33,910	石油製品	-		33,910
7	石 狩 湾 新	33,660	LNG(液化天然ガス)	-		33,660
8	十 勝	13,522	麦	8,286	化学薬品	21,808
9	留 萌	18,460	石油製品	-		18,460
10	根 室 (花 咲)	13,690	石油製品	-		13,690
11	網 走	2,030	石炭	-		2,030
12	奥 尻	750	石油製品	-		750
	合 計	2,536,410		1,306,676		3,843,086

6 内貿貨物量港別順位表 (対苫小牧港上位20港)

(単位:トン)

順位	港 湾 名	都 道 府 名	移 出	主 な 貨 物	移 入	主 な 貨 物	合 計
1	八 戸	青 森	8,554,887	完成自動車	9,164,566	完成自動車	17,719,453
2	茨城(大洗)	茨 城	7,638,970	完成自動車	8,079,980	完成自動車	15,718,950
3	敦 賀	福 井	5,376,641	完成自動車	5,639,281	完成自動車	11,015,922
4	仙 台 塩 釜	宮 城	4,164,444	完成自動車	4,017,044	完成自動車	8,181,488
5	名 古 屋	愛 知	2,195,438	完成自動車	3,320,592	完成自動車	5,516,030
6	東 京	東 京	2,253,843	紙・パルプ	2,860,228	再利用資材	5,114,071
7	新 潟	新 潟	2,409,525	完成自動車	2,107,564	完成自動車	4,517,089
8	茨城(常陸那珂)	茨 城	2,116,675	その他輸送機械	1,540,825	製造食品	3,657,500
9	秋 田	秋 田	1,745,499	完成自動車	1,177,232	完成自動車	2,922,731
10	千 葉	千 葉	698,969	石油製品	971,876	石油製品	1,670,845
11	釧 路	北 海 道	1,370,878	その他輸送機械	108,693	石炭	1,479,571
12	川 崎	神 奈 川	409,552	完成自動車	769,100	石油製品	1,178,652
13	函 館	北 海 道	560,717	窯業品	411,865	セメント	972,582
14	室 蘭	北 海 道	2,735	重油	777,202	石油製品	779,937
15	大 阪	大 阪	212,066	紙・パルプ	439,808	鋼材	651,874
16	鹿 島	茨 城	78,588	LPG(液化石油ガス)	398,187	木材チップ	476,775
17	知 内	北 海 道	447,369	重油	-		447,369
18	横 浜	神 奈 川	113,273	自動車部品	241,440	動植物性製造飼肥料	354,713
19	尻 屋 岬	青 森	3,012	石炭	267,780	石灰石	270,792
20	伏 木 富 山	富 山	262,620	石油製品	-		262,620
	上記以外		1,875,926		1,379,043		3,252,424
	合 計		42,491,627		43,672,306		86,161,388

7 全国港湾取扱貨物量状況（上位30港）

平成24年確定値

(1) 海上出入貨物量

(単位:F/T)

順位	港 湾 名			合 計		
	県 名	港 格	港 名	計	一 般	自 航
1	愛知県	◎ 甲	名古屋	202,555,935	198,595,875	3,960,060
2	千葉県	◎ 甲	千葉	152,035,640	152,035,640	0
3	神奈川県	☆ 甲	横浜	121,387,750	121,387,750	0
4	北海道	◎ 甲	苫小牧	99,407,489	43,970,954	55,436,535
5	福岡県	◎ 甲	北九州	98,840,506	61,703,976	37,136,530
6	兵庫県	☆ 甲	神戸	87,205,107	66,316,587	20,888,520
7	大阪府	☆ 甲	大阪	86,403,017	52,004,807	34,398,210
8	神奈川県	☆ 甲	川崎	83,291,858	83,291,858	0
9	岡山県	◎ 甲	水島	82,846,337	82,846,337	0
10	東京都	☆ 甲	東京	82,786,421	75,007,896	7,778,525
11	大阪府	◎ 甲	堺泉北	74,984,284	65,925,229	9,059,055
12	千葉県	○ 甲	木更津	68,268,819	68,268,819	0
13	茨城県	○ 甲	鹿島	65,833,033	65,833,033	0
14	大分県	○ 甲	大分	65,007,565	61,925,895	3,081,670
15	三重県	◎ 甲	四日市	62,465,966	62,465,966	0
16	鹿児島県	甲	喜入	52,025,472	52,025,472	0
17	山口県	◎ 甲	徳山下松	49,555,930	48,082,875	1,473,055
18	和歌山県	◎ 甲	和歌山下津	41,596,605	38,413,575	3,183,030
19	広島県	○ 甲	福山	39,917,912	39,880,617	37,295
20	鹿児島県	○ 甲	鹿児島	39,400,674	6,305,569	33,095,105
21	宮城県	◎ 甲	仙台塩釜	38,909,422	30,027,437	8,881,985
22	兵庫県	○ 甲	東播磨	37,825,019	37,825,019	0
23	北海道	○ 甲	函館	36,170,640	9,972,285	26,198,355
24	新潟県	◎ 甲	新潟	34,672,282	24,125,162	10,547,120
25	福岡県	○ 甲	苅田	34,545,589	34,545,589	0
26	福岡県	◎ 甲	博多	34,104,089	32,354,129	1,749,960
27	兵庫県	◎ 甲	姫路	32,696,374	31,582,649	1,113,725
28	山口県	○ 甲	宇部	32,153,212	32,153,212	0
29	北海道	◎ 甲	室蘭	31,093,976	31,093,976	0
30	青森県	○ 甲	青森	28,763,710	2,914,315	25,849,395

☆:国際戦略港湾 ◎:国際拠点港湾 ○:重要港湾

<http://www.mlit.go.jp/k-toukei/01/genkvo/01xcexcel.html>

国土交通省 HPより

7 全国港湾取扱貨物量状況（上位30港）

平成24年確定値

(2) 外国貿易貨物量

(単位:F/T)

順位	港 湾 名			外 国 貿 易		
	県 名	港 格	港 名	計	輸 出	輸 入
1	愛知県	◎ 甲	名古屋	139,498,859	54,827,320	84,671,539
2	千葉県	◎ 甲	千葉	90,081,666	8,212,054	81,869,612
3	神奈川県	☆ 甲	横浜	77,902,749	33,126,805	44,775,944
4	神奈川県	☆ 甲	川崎	55,651,682	8,650,732	47,000,950
5	岡山県	◎ 甲	水島	51,969,886	8,781,272	43,188,614
6	千葉県	○ 甲	木更津	50,448,938	4,596,699	45,852,239
7	兵庫県	☆ 甲	神戸	49,029,208	22,241,334	26,787,874
8	東京都	☆ 甲	東京	47,399,227	13,146,722	34,252,505
9	茨城県	○ 甲	鹿島	45,644,988	4,814,231	40,830,757
10	三重県	◎ 甲	四日市	42,941,958	3,552,227	39,389,731
11	大分県	○ 甲	大分	40,861,926	7,269,257	33,592,669
12	大阪府	☆ 甲	大阪	36,209,620	8,708,442	27,501,178
13	福岡県	◎ 甲	北九州	32,622,477	6,949,665	25,672,812
14	大阪府	◎ 甲	堺泉北	32,333,657	4,412,937	27,920,720
15	広島県	○ 甲	福山	31,654,385	7,013,408	24,640,977
16	鹿児島県	甲	喜入	25,618,299	0	25,618,299
17	和歌山県	◎ 甲	和歌山下津	24,304,649	5,357,678	18,946,971
18	兵庫県	○ 甲	東播磨	21,222,739	3,503,339	17,719,400
19	山口県	◎ 甲	徳山下松	19,756,022	1,930,774	17,825,248
20	兵庫県	◎ 甲	姫路	19,494,759	1,031,047	18,463,712
21	新潟県	◎ 甲	新潟	19,103,142	1,174,038	17,929,104
22	北海道	◎ 甲	室蘭	19,006,217	1,450,470	17,555,747
23	福岡県	◎ 甲	博多	18,298,099	7,046,473	11,251,626
24	北海道	◎ 甲	苫小牧	16,962,006	871,763	16,090,243
25	山口県	○ 甲	宇部	14,962,602	3,013,817	11,948,785
26	宮城県	◎ 甲	仙台塩釜	9,564,729	1,380,148	8,184,581
27	福岡県	○ 甲	苅田	7,924,618	6,433,922	1,490,696
28	北海道	○ 甲	函館	1,616,501	926,559	689,942
29	鹿児島県	○ 甲	鹿児島	1,520,834	10,847	1,509,987
30	青森県	○ 甲	青森	530,675	118,323	412,352

7 全国港湾取扱貨物量状況（上位30港）

平成24年確定値

(3) 内国貿易貨物量

(単位:F/T)

順位	港 湾 名			内 国 貿 易		
	県 名	港 格	港 名	計	移 出	移 入
1	北海道	◎ 甲	苫小牧	82,445,483	40,846,357	41,599,126
2	福岡県	◎ 甲	北九州	66,218,029	32,543,186	33,674,843
3	愛知県	◎ 甲	名古屋	63,057,076	32,930,784	30,126,292
4	千葉県	◎ 甲	千葉	61,953,974	32,986,962	28,967,012
5	大阪府	☆ 甲	大阪	50,193,397	22,308,389	27,885,008
6	神奈川県	☆ 甲	横浜	43,485,001	17,232,341	26,252,660
7	大阪府	◎ 甲	堺泉北	42,650,627	19,194,174	23,456,453
8	兵庫県	☆ 甲	神戸	38,175,899	15,907,247	22,268,652
9	鹿児島県	○ 甲	鹿児島	37,879,840	17,431,160	20,448,680
10	東京都	☆ 甲	東京	35,387,194	12,832,796	22,554,398
11	北海道	○ 甲	函館	34,554,139	18,478,718	16,075,421
12	岡山県	◎ 甲	水島	30,876,451	19,171,222	11,705,229
13	山口県	◎ 甲	徳山下松	29,799,908	16,907,636	12,892,272
14	宮城県	◎ 甲	仙台塩釜	29,344,693	13,659,817	15,684,876
15	青森県	○ 甲	青森	28,233,035	13,473,736	14,759,299
16	神奈川県	☆ 甲	川崎	27,640,176	14,383,068	13,257,108
17	福岡県	○ 甲	苅田	26,620,971	15,118,677	11,502,294
18	鹿児島県	甲	喜入	26,407,173	26,174,103	233,070
19	大分県	○ 甲	大分	24,145,639	16,150,781	7,994,858
20	茨城県	○ 甲	鹿島	20,188,045	12,746,652	7,441,393
21	三重県	◎ 甲	四日市	19,524,008	15,065,552	4,458,456
22	千葉県	○ 甲	木更津	17,819,881	9,228,084	8,591,797
23	和歌山県	◎ 甲	和歌山下津	17,291,956	9,219,102	8,072,854
24	山口県	○ 甲	宇部	17,190,610	14,518,176	2,672,434
25	兵庫県	○ 甲	東播磨	16,602,280	8,868,256	7,734,024
26	福岡県	◎ 甲	博多	15,805,990	4,631,244	11,174,746
27	新潟県	◎ 甲	新潟	15,569,140	6,667,643	8,901,497
28	兵庫県	◎ 甲	姫路	13,201,615	5,167,904	8,033,711
29	北海道	◎ 甲	室蘭	12,087,759	9,411,393	2,676,366
30	広島県	○ 甲	福山	8,263,527	5,353,430	2,910,097

7 全国港湾取扱貨物量状況（上位30港）平成24年確定値

(4) 海上出入コンテナ貨物個数

（単位：F／T）

順位	港名	港格	合計		
			計	コンテナ	オンシャーシ
1	東京	☆	48,144,357	48,144,357	0
2	名古屋	☆	47,473,201	47,473,201	0
3	横浜	◎	44,403,399	44,385,309	18,090
4	神戸	☆	38,464,621	38,460,103	4,518
5	大阪	☆	33,089,502	32,389,849	699,653
6	博多	◎	15,661,205	15,241,468	419,737
7	北九州	◎	7,516,795	7,513,457	3,338
8	清水	◎	5,846,017	5,846,017	0
9	四日市	○	3,727,452	3,727,452	0
10	那覇	◎	3,661,119	3,661,119	0
11	苫小牧	◎	3,114,383	2,845,774	268,609
12	仙台塩釜	◎	2,931,271	2,931,271	0
13	新潟	◎	2,790,198	2,790,198	0
14	広島	◎	2,044,096	2,044,096	0
15	水島	◎	1,829,070	1,829,070	0
16	徳山下松	◎	1,043,132	1,043,132	0
17	伏木富山	◎	1,017,976	1,017,976	0
18	下関	○	1,007,714	50,506	957,208
19	千葉	○	943,541	943,541	0
20	八戸	○	756,583	750,763	5,820
21	鹿児島	◎	744,921	744,921	0
22	金沢	○	714,763	693,138	21,625
23	川崎	◎	640,041	640,041	0
24	志布志	○	581,808	581,808	0
25	敦賀	○	559,304	261,151	298,153
26	松山	○	508,741	508,741	0
27	秋田	○	486,293	486,293	0
28	御前崎	○	485,772	485,772	0
29	福山	○	479,255	479,255	0
30	三島川之江	☆	436,905	436,905	0

8 全国港湾コンテナ取扱貨物20フィート換算個数状況(上位30港)

平成24年確定値

(1) 外貿コンテナ貨物個数

(単位:TEU)

順位	港名	外貿 コンテナ 合計	輸 出			輸 入		
			計	コンテナ	空コンテナ	計	コンテナ	空コンテナ
1	東京	4,235,258	1,948,266	938,030	1,010,236	2,286,992	2,272,424	14,568
2	横浜	2,731,231	1,465,718	1,171,158	294,560	1,265,514	1,128,336	137,178
3	名古屋	2,492,496	1,299,136	1,048,450	250,686	1,193,360	1,063,455	129,905
4	大阪	2,120,316	942,345	349,831	592,513	1,177,972	1,154,702	23,270
5	神戸	2,070,737	1,118,018	885,519	232,499	952,719	872,227	80,492
6	博多	818,547	404,042	242,457	161,585	414,505	364,970	49,536
7	北九州	434,149	226,439	155,250	71,189	207,710	185,773	21,937
8	清水	414,447	213,975	181,233	32,742	200,472	174,784	25,688
9	苫小牧	196,329	89,217	28,903	60,314	107,112	103,749	3,363
10	四日市	182,648	105,512	92,187	13,325	77,136	69,446	7,690
11	新潟	175,390	87,695	39,785	47,910	87,695	84,898	2,797
12	広島	142,222	72,448	47,127	25,321	69,774	60,115	9,659
13	水島	102,831	52,337	29,283	23,054	50,494	47,526	2,968
14	仙台塩釜	96,244	48,590	28,201	20,389	47,653	41,129	6,525
15	那覇	85,560	41,936	18,594	23,342	43,624	43,521	103
16	福山	73,688	34,751	16,174	18,577	38,937	38,655	282
17	下関	72,668	36,570	19,138	17,432	36,098	29,434	6,664
18	志布志	71,340	34,244	8,802	25,442	37,096	35,866	1,230
19	伏木富山	65,345	31,466	20,525	10,941	33,879	28,431	5,448
20	秋田	64,452	32,266	14,226	18,040	32,186	30,578	1,608
21	徳山下松	59,969	36,317	30,555	5,762	23,652	16,638	7,014
22	伊万里	51,395	24,813	3,691	21,122	26,582	26,478	104
23	金沢	47,846	24,178	14,142	10,036	23,668	20,297	3,371
24	三島川之江	44,789	19,625	5,172	14,453	25,164	24,566	598
25	千葉	38,409	24,379	19,338	5,041	14,030	13,629	401
26	敦賀	35,136	17,316	11,871	5,445	17,820	16,357	1,463
27	松山	30,409	16,534	13,119	3,415	13,875	12,448	1,427
28	川崎	19,128	12,981	8,709	4,272	6,147	6,005	142
29	鹿児島	0	0	0	0	0	0	0
30	両津	0	0	0	0	0	0	0

8 全国港湾コンテナ取扱貨物20フィート換算個数状況(上位30港)

平成24年確定値

(2) 内貿コンテナ貨物個数

(単位:TEU)

順位	港名	内貿 コンテナ 合計	移 出			移 入		
			計	コンテナ	空コンテナ	計	コンテナ	空コンテナ
1	東京	516,378	381,084	137,160	243,924	135,295	119,880	15,415
2	神戸	496,803	215,157	138,400	76,757	281,646	177,080	104,566
3	那覇	385,144	203,113	18,568	184,545	182,031	136,959	45,072
4	横浜	321,544	112,620	86,473	26,147	208,924	84,575	124,349
5	大阪	289,438	214,417	74,479	139,938	75,022	28,307	46,715
6	名古屋	162,723	33,587	22,216	11,371	129,135	21,648	107,488
7	苫小牧	123,065	58,296	44,152	14,144	64,769	59,613	5,156
8	清水	93,573	37,202	27,974	9,228	56,371	17,463	38,908
9	鹿児島	89,206	67,236	67,236	0	21,970	18,985	2,986
10	博多	88,432	47,403	35,136	12,266	41,029	25,509	15,520
11	仙台塩釜	80,386	39,941	27,734	12,207	40,445	27,715	12,730
12	北九州	71,958	27,829	16,836	10,993	44,129	15,545	28,584
13	新潟	68,501	34,850	32,032	2,819	33,650	13,130	20,520
14	両津	64,828	32,071	12,953	19,118	32,757	32,032	725
15	水島	58,461	30,775	22,049	8,725	27,686	9,787	17,899
16	千葉	57,009	24,882	17,957	6,925	32,127	18,195	13,932
17	徳山下松	53,033	20,328	17,796	2,532	32,705	6,764	25,941
18	広島	38,298	15,746	14,221	1,525	22,552	9,495	13,057
19	四日市	38,135	5,009	991	4,018	33,126	5,641	27,485
20	敦賀	29,164	9,110	4,678	4,432	20,054	19,956	98
21	川崎	27,540	14,317	10,277	4,040	13,223	9,867	3,356
22	三島川之江	25,252	15,610	6,487	9,123	9,642	6,374	3,268
23	松山	20,627	8,616	7,420	1,196	12,011	4,206	7,805
24	志布志	20,258	11,880	5,332	6,548	8,378	6,378	2,001
25	福山	4,878	4,038	12	4,026	840	10	830
26	伏木富山	3,250	2,825	2,825	0	425	276	149
27	伊万里	1,947	1,897	0	1,897	50	0	50
28	秋田	1,171	1	0	1	1,170	0	1,170
29	金沢	203	24	0	24	179	0	179
30	下関	162	80	80	0	82	0	82

苫小牧港統計年報
(平成25年港湾統計)

平成26年8月発行

苫小牧港管理組合
施設部計画課計画第一係、計画第二係

苫小牧市港町1丁目6番38号
電話 (0144)34-6684(直通)
FAX (0144)34-5554
